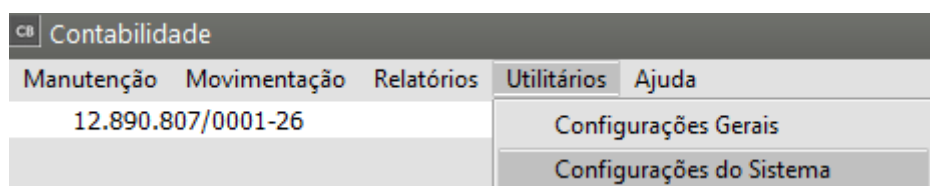


Atualização de Saldo das Contas

Veja também os Itens:

- [Atualizando Saldo das Contas](#)
- [Imprimindo Ficha para Conferência de Saldos](#)
- [Atualização de Saldo das Contas](#)
- [Implantação de Saldo das Contas Contábeis](#)
- [Relatório de Saldos por Centro de Custo](#)
- [Relatório de Saldo por Centro de Custo](#)
- [Relatório de Orçamento Contábil - Saldos Previsto X Realizados](#)
- [Implantação de Saldos das Contas Contábeis](#)
- [Implantação de Saldo das Contas Contábeis](#)
- [Implantação de Saldo das Conta Contábeis](#)
- [Parametrizando a Empresa - Implantação de Saldos](#)

Para que o sistema questione se você deseja **realizar a atualização dos Saldo das Contas**, quando sair da tela de cadastro de [Lançamentos Contábeis](#), acesse o menu **Utilitários>Configurações do Sistema**



Defina Questiona a execução da atualização de saldos ao fechar a tela

Configurações do Sistema

Configurações | Informações adicionais para geração de arquivos digitais

Contas Contábeis

☒ Utiliza código reduzido para Contas Contábeis

☐ Utiliza dígito verificador na validação das Contas Contábeis

Lançamentos Contábeis

☒ Incrementa automaticamente número do documento

☒ Trabalha com lançamentos de partidas múltiplas

☐ Aceita lançamento sem valor

☒ Utiliza número de lote nos lançamentos contábeis

☒ **Questiona a execução da atualização de saldos ao fechar a tela**

☒ Repete os dados nos lançamentos contábeis

☐ Repete os complementos do histórico

Moeda Brasileira

Nome no singular	Nome no plural	Sigla
Real	Reais	R\$

Limites de Páginas

Diário Geral	Razão Analítico
500	500

Quantidade máxima de dígitos no número de páginas do relatório

1 exemplo: 1

☒ Utiliza restrição de usuários por empresa

☐ Utiliza definição automática de empresas



☒ Ocultar os Atalhos

Posição dos Atalhos

☒ Superior ☐ Inferior

☐ Lateral Esquerda ☐ Lateral Direita

?

Você poderá também, atualizar o saldo das contas em um momento que verifique a necessidade de executar o processo.

Para isso acesse o menu **Movimentação>Atualização de Saldos**

Contabilidade

Manutenção	Movimentação	Relatórios	Utilitários	Ajuda
12.890.8	Definir empresa Lançamentos Contábeis Escrituração no LALUR Escrituração no LACS Escrituração Cosif Pós 90 Conciliação Atualização de Saldos			

O sistema apresentará a tela, com o último mês que houve a atualização até a data atual.

Você poderá alterar os meses, mas se definir um mês **posterior** ao indicado no campo Mês Inicial, pode haver lançamentos que fiquem fora da atualização do saldo das contas, apresentando um saldo incorreto ao final do processo.

Após cada lançamento efetuado ou alterado, os saldos das contas não serão atualizados automaticamente no plano de contas, para atualizá-los você deverá acessar o menu **Movimentação/Atualização de Saldos** onde você informará a faixa de contas para atualização. Caso deixe os campos em branco, todas as contas serão atualizadas.

Existe também a opção de se incluir nesse processo os lançamentos de zeramento de despesa/receita.

Não é obrigatoriamente necessário que você realize essa operação a cada lançamento inserido ou alterado, você poderá fazer a atualização após um determinado período ou grupo de lançamentos.

Se algum lançamento contábil estiver errado, ele poderá ser excluído não se fazendo necessário um lançamento de estorno, isto se a data do lançamento em questão estiver dentro de um período ainda não encerrado.

É importante lembrar que se você fez a implantação de saldos em um determinado mês, o sistema não permitirá que você atualize saldos de um período anterior ao da implantação, do contrário os saldos base das contas seriam ZERADOS.

Essa atualização se faz necessária também, antes de ser emitir qualquer relatório de conferência ou Livro, para que os saldo das contas não estejam desatualizados.