

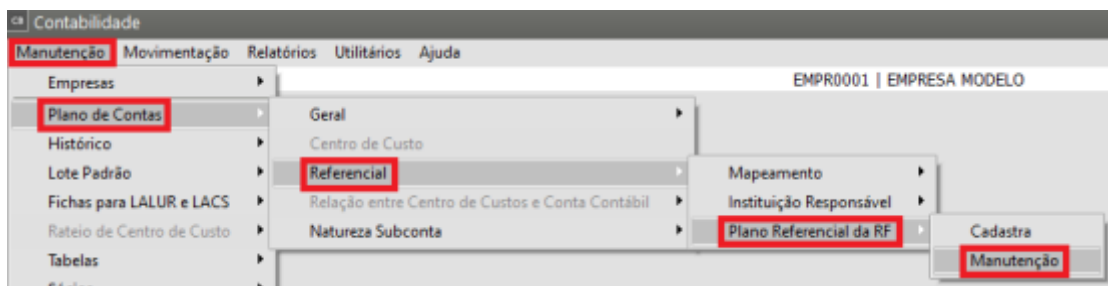
Baixar ou Importar o Plano de Contas Referencial da Receita Federal

Veja também os Itens:

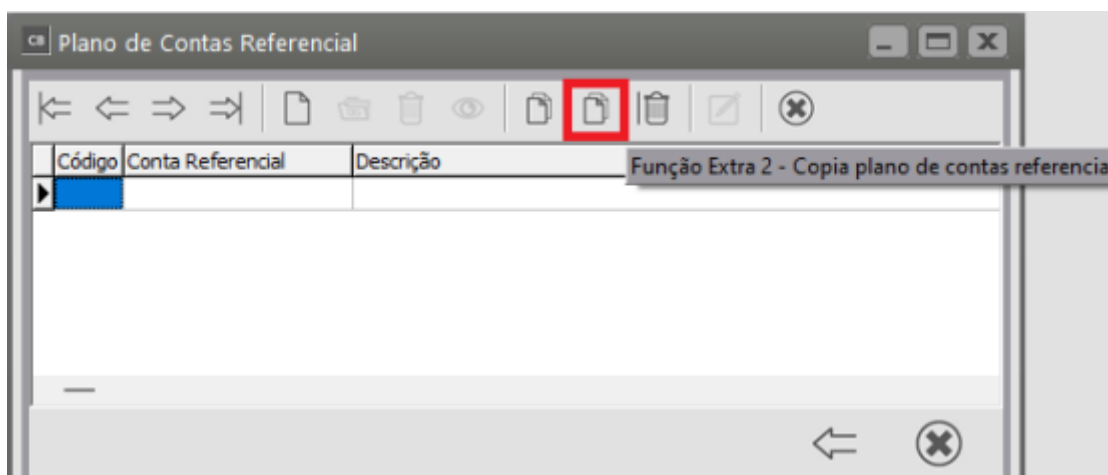
- [Criando um Plano de Contas](#)
- [Trabalhando com Plano de Contas](#)
- [Alteração de Plano de Contas](#)
- [Correção de Plano de Contas Consolidado](#)
- [Realizando o Mapeamento do Plano de Contas Geral para o Plano de Contas Referencial \(da Receita Federal\)](#)
- [Baixar ou Importar o Plano de Contas Referencial da Receita Federal](#)
- [Importar Instituição Responsável pela Manutenção do Plano de Contas Referencial \(Receita Federal\)](#)
- [Impressão do Plano de Contas](#)
- [Cadastrando Plano de Contas por Centro de Custo](#)
- [Impressão do Plano de Contas](#)
- [Parametrizando a Empresa - Alteração de Plano de Contas](#)
- [Plano de Contas Referencial ref. ECD no Sistema de Contabilidade](#)
- [Criação do Plano de Contas](#)
- [Importação do Plano de Contas Referencial](#)
- [Importação do Plano de Contas Referencial do SPED](#)
- [Impressão do Plano de Contas](#)
- [Importação/Criação/Cópia do Plano de Contas Padrão ou de Outra Empresa](#)
- [Plano de Contas Referencial](#)
- [Cadastro de Conta Contábil em Plano de Contas já existente no Sistema](#)
- [Alteração Plano de Contas para Situação onde não existem lançamentos efetuados no ano de alteração do mesmo](#)

Para empresa que realizará o envio do ECD - Escrituração Contábil Digital , é necessário realizar o Plano de contas da RF.

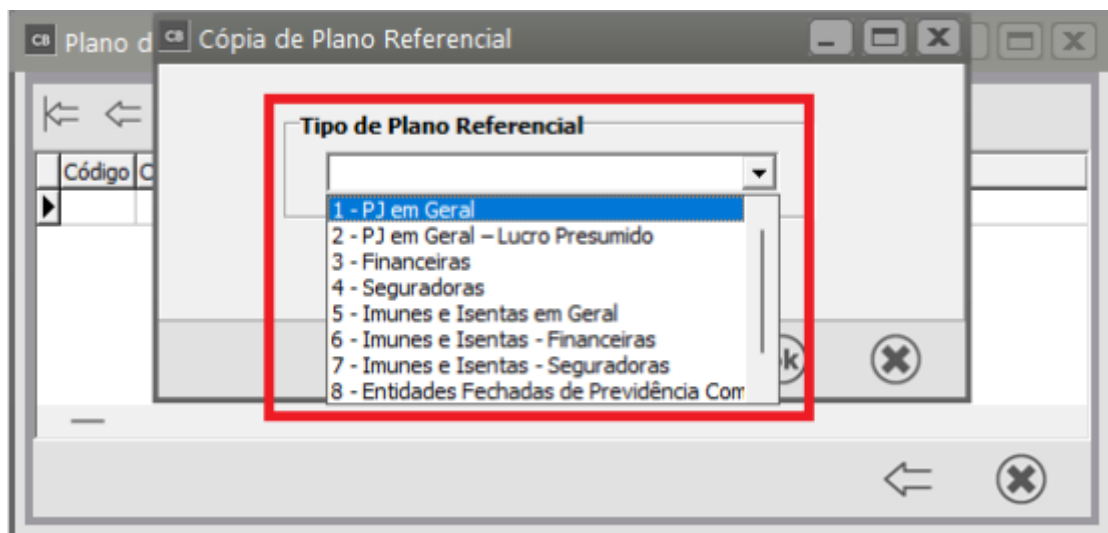
No menu :**Manutenção/Plano de Contas/Referencial/Plano Referencial da RF/Manutenção** – clique na seta avança



Em seguida clique no botão “Função Extra2 – Cópia plano de contas referencial”



Defina qual o Tipo de Plano Referencial que deseja copiar e clique em OK



O Plano de Contas Referencial selecionado será copiado corretamente para o Sistema.

Plano de Contas Referencial		
Código	Conta Referencial	Descrição
1	1	ATIVO
1	1.01	ATIVO CIRCULANTE
1	1.01.01	DISPONIBILIDADES
1	1.01.01.01	CAIXA GERAL
1	1.01.01.01.01	Caixa Matriz
1	1.01.01.01.02	Caixa Filiais

Em seguida será necessário realizar o Mapeamento das contas