

Cadastrando Históricos para os Lançamentos Contábeis

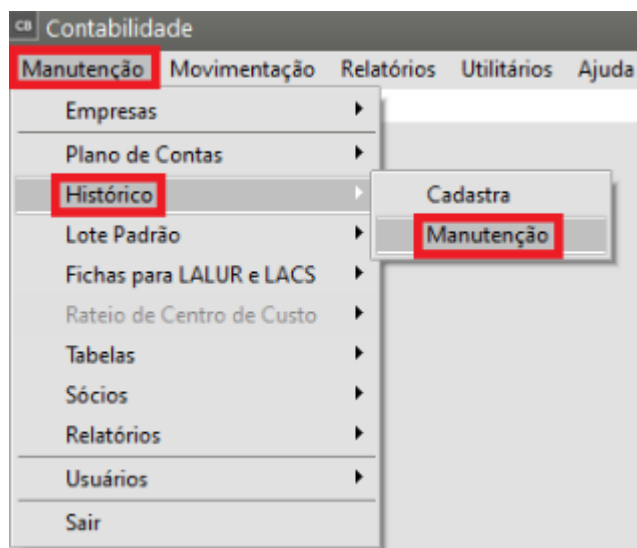
Veja também os Itens:



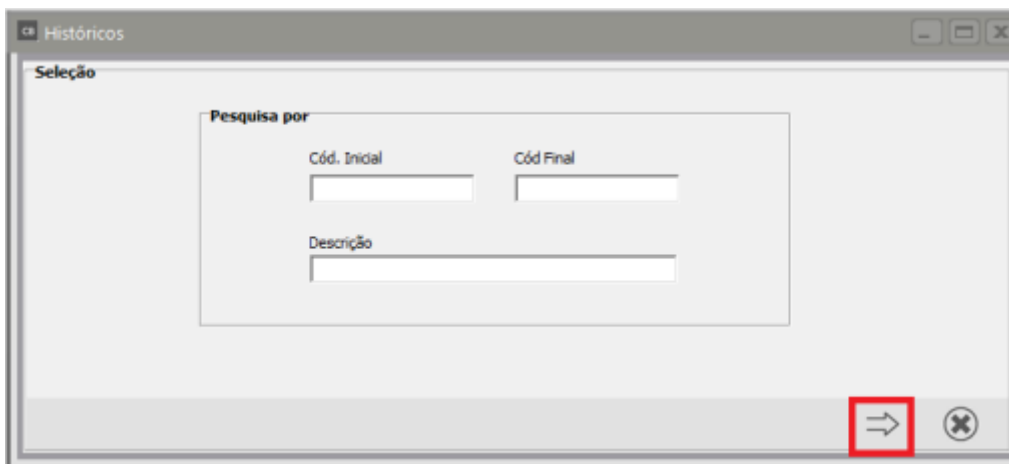
- [incluindo Histórico e Vinculando Contas Contábeis](#)
- [Cadastrando Histórico para os Lançamentos Contábeis](#)
- [Copiando Históricos \(Histórico específico, Excluir todos e importar e Histórico Padrão\)](#)
- [Impressão dos Históricos](#)

Nos lançamentos contábeis são informados os históricos para descrever os detalhes dos Lançamentos.

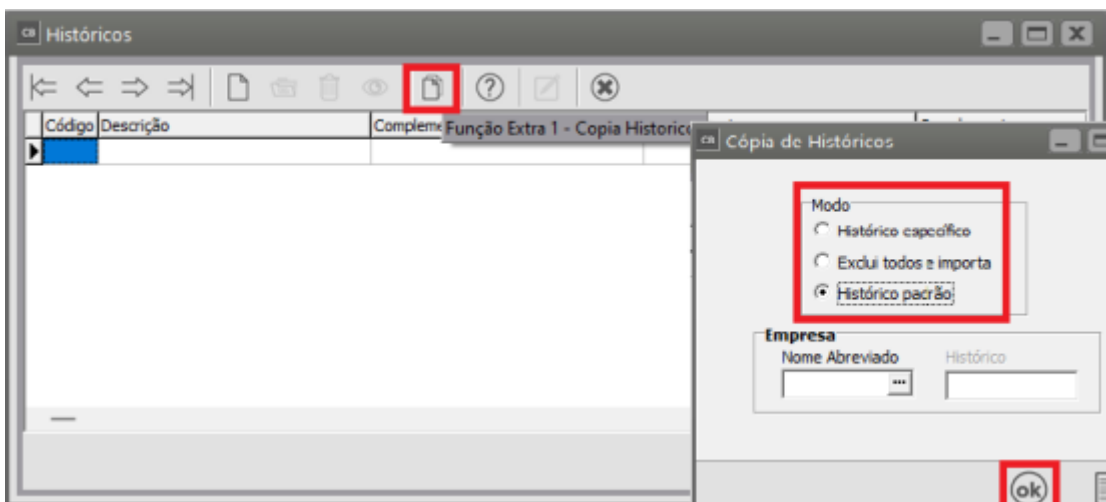
Sendo possível utilizar os históricos padrões disponibilizados pelo sistema, através do menu: **Manutenção/ Históricos** você poderá cadastrar históricos padrões:



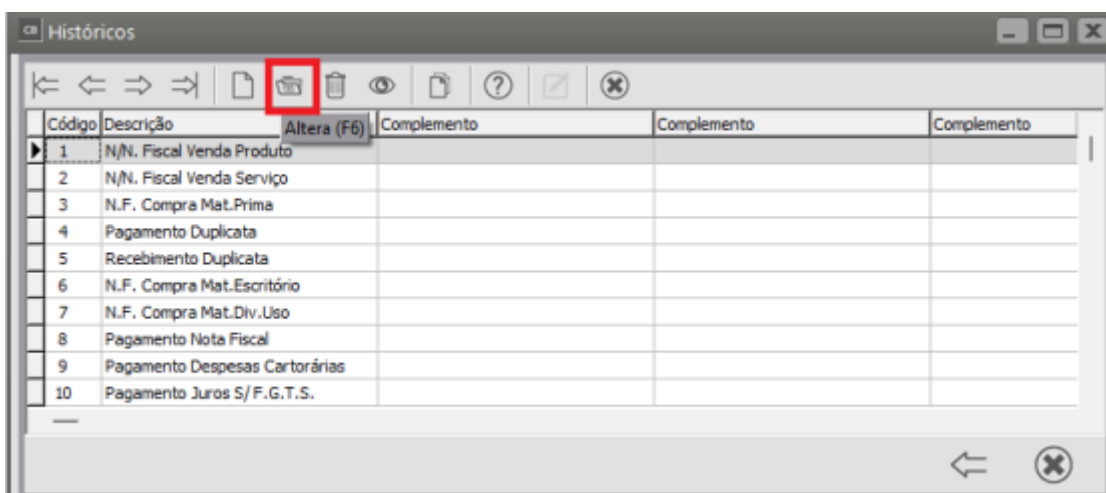
Avança na seta :



Para realizar a cópia do histórico padrão selecione a opção **“Função extra 1 - Cópia Historico”**



Nos históricos pode ser alterado a descrição através da opção: **Alterar**.



O sistema oferece também a opção de vincular históricos à contas contábeis, o que facilitará e agilizará no momento de inclusão dos lançamentos contábeis.

Exemplo: Se você estiver cadastrando o histórico de vendas de mercadorias, poderá informar as contas a débito e a crédito pertencentes a essa operação. No momento que você informar o código

do histórico na inclusão do lançamento contábil as contas a débito e a crédito serão colocadas automaticamente conforme o que fora determinado no cadastro de histórico.

Históricos - Alteração

Identificação

Código	Descrição
1	N/N. Fiscal Venda Produto

Dados Complementares

Cód. Reduzido Débito	Descrição da Conta Débito	Conta Débito
...		...
Cód. Reduzido Crédito	Descrição da Conta Crédito	Conta Crédito
...		...

Produtor rural

Tipo do documento	Código do imóvel	Forma de pagamento	Código conta bancária

Tipo de lançamento			

?

Para empresas Produtor Rural é necessário informar os dados relacionados, como : Tipo de documento, código do imóvel , forma de pagamento, código conta bancária e tipo de lançamento.

Revision #6

Created 31 July 2023 17:41:17

Updated 16 August 2024 12:10:02 by ProjetosD