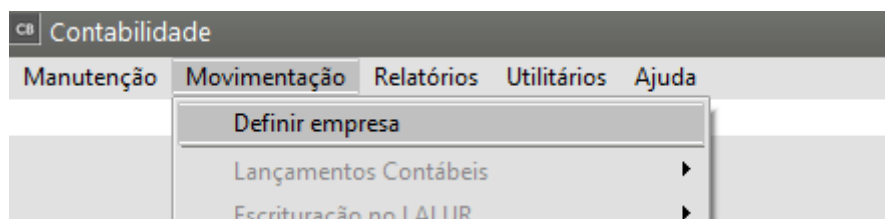


Definindo Empresa

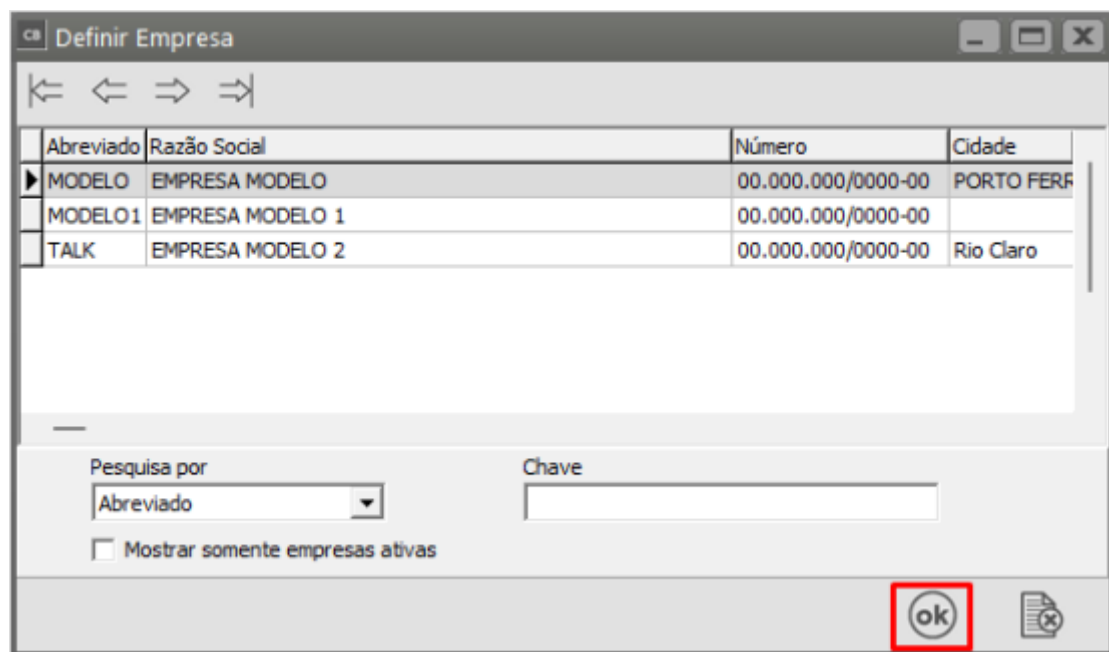
Veja também os Itens:

- [Cadastrando Empresas](#)
- [Parametrizando a Empresa](#)
- [Realizando Operações por Grupo de Empresas](#)
- [Criando Empresas Modelo](#)
- [Definindo Empresa](#)
- [Importação/Criação/Cópia do Plano de Contas Padrão ou de Outra Empresa](#)
- [Cadastrando Empresas](#)

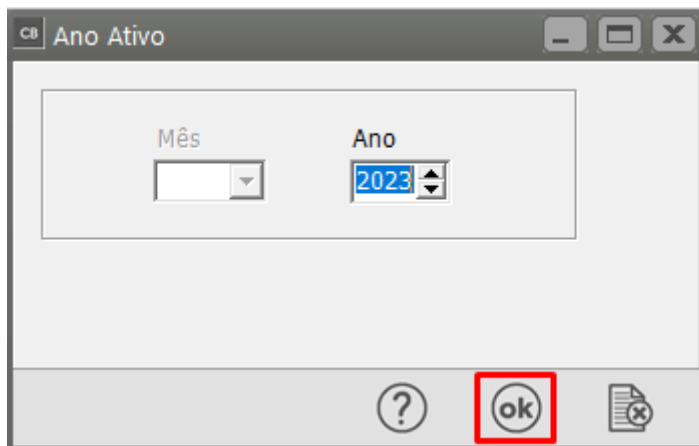
No Menu **Movimentação>Definir empresa** é indicada a empresa que se deseja trabalhar naquele momento no Sistema.



Selecionar a empresa desejada e clicar em Ok.



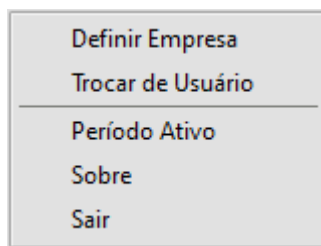
Na sequência definir o período que deseja escriturar.



A empresa e o período aparecerão definidos na parte superior da tela.



Observação: a definição da empresa também poderá ser feita clicando com o botão direito do mouse na tela.



Revision #6

Created 13 November 2023 20:02:50 by ProjetosD

Updated 2 October 2024 19:35:47 by ProjetosD