

Demonstração do Lucro Líquido - LACS - Parte B

Veja também o Item:

- [Escriturando o LALUR e o LACS](#)
- [Imprimindo o LALUR e o LACS](#)
- [Cadastro de Fichas para LALUR E LACS](#)
- [Cadastro de Fichas para LALUR e LACS - Detalhamento](#)
- [Cadastrando informações para o LALUR - Parte A](#)
- [Demonstração do Lucro Líquido - LACS - Parte A](#)
- [Demonstração do Lucro Líquido - LACS - Parte B](#)
- [Demonstração do Lucro Líquido - LALUR - Parte A](#)
- [Demonstração do Lucro Líquido - LALUR - Parte B](#)
- [Livro de Apuração da Contribuição Social \(LACS\) - Parte A](#)
- [Livro de Apuração da Contribuição Social \(LACS\) - Parte B](#)
- [Livro de Apuração do Lucro Real - LALUR - Parte A](#)
- [Livro de Apuração do Lucro Real - LALUR - Parte B](#)
- [Escrituração do LALUR](#)
- [LALUR - Livro de Apuração do Lucro Real](#)

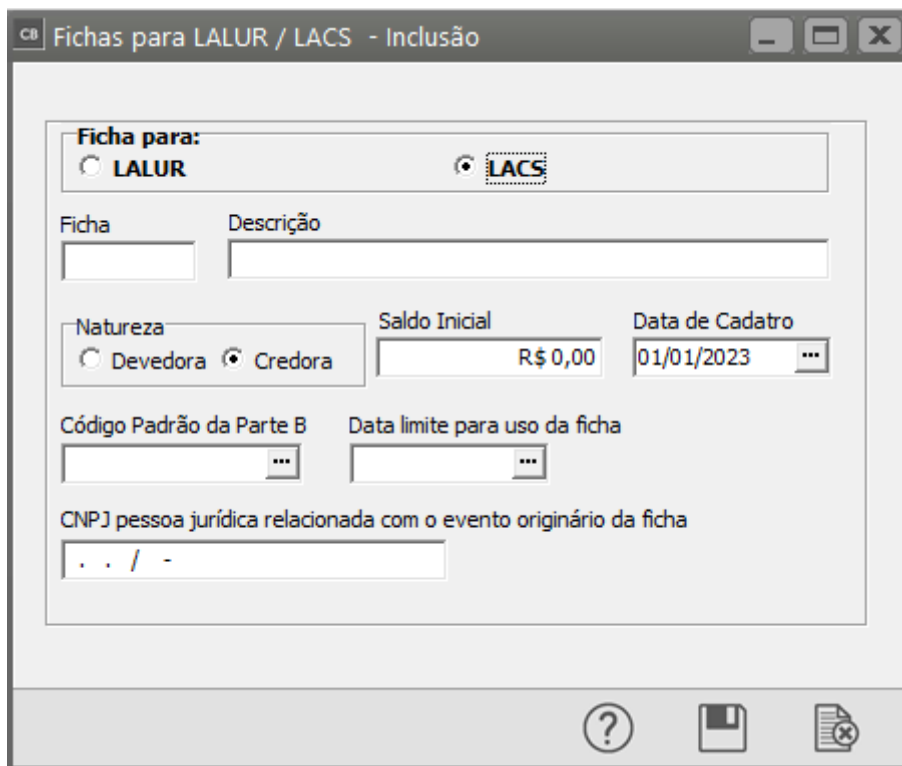
Identificação da conta (Ficha) na parte B - Registro M010 (cadastra saldos iniciais no período da escrituração das contas da parte B utilizadas no e-Lalur e no e-Lacs)

Para realizar o cadastros das fichas para o controle de saldos a serem compensados em períodos futuros, acesse o menu **Manutenção> Fichas para o LALUR e LACS**.

[image.png](#) and or type unknown

A ECF faz controle distinto de cada ficha, portanto o cadastro no sistema deve ser separado para LALUR e para LACS.

Incluir as fichas conforme a necessidade de cada registro a ser gerado.



CB Fichas para LALUR / LACS - Inclusão

Ficha para:

☐ LALUR ☒ LACS

Ficha Descrição

Natureza ☐ Devedora ☒ Credora

Saldo Inicial Data de Cadastro

Código Padrão da Parte B Data limite para uso da ficha

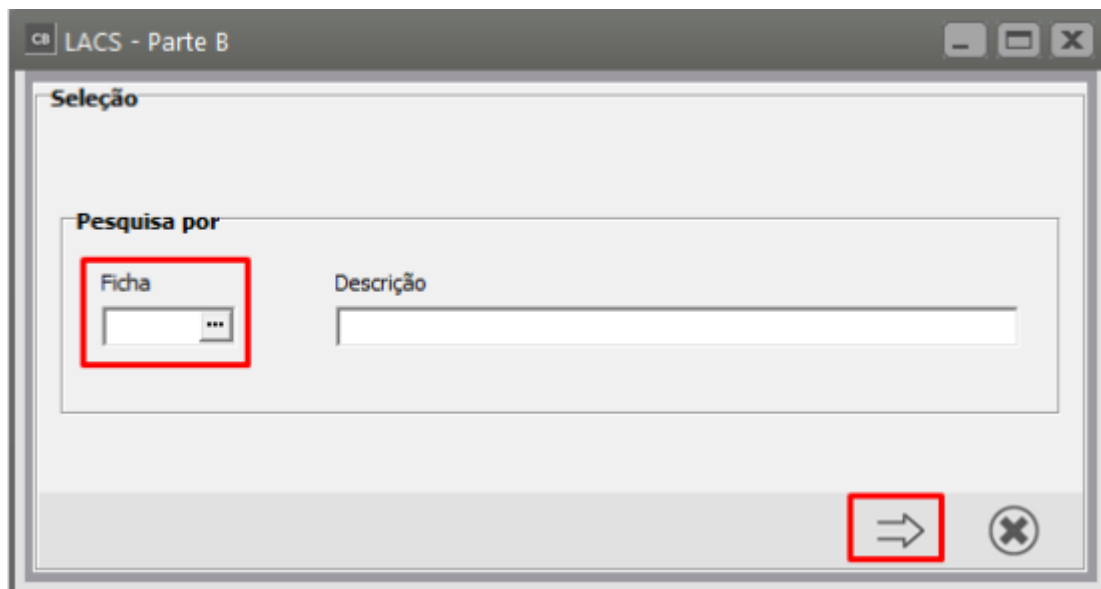
CNPJ pessoa jurídica relacionada com o evento originário da ficha

? [Save] [Print]

Para realizar os lançamentos na parte B do LACS acesse o menu **Movimentação>Escrituração no LACS>Parte B**.

[image.png](#) and or type unknown

Selecionar a ficha.



CB LACS - Parte B

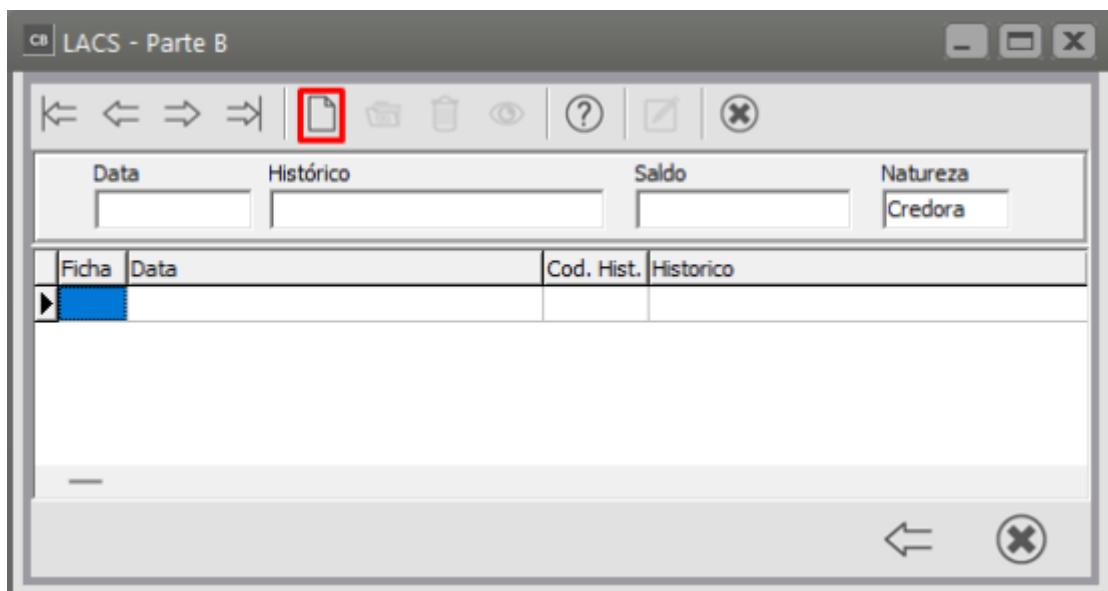
Seleção

Pesquisa por

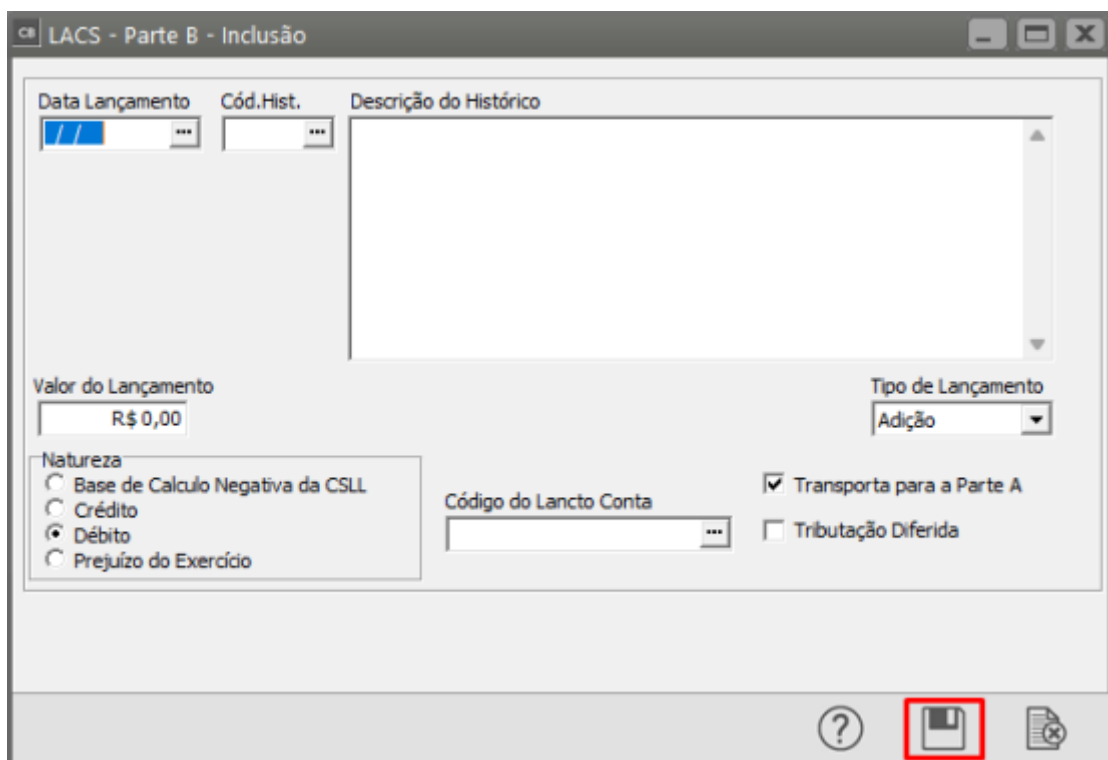
Ficha Descrição

[Next] [Close]

Selecionar o botão “Novo”.



Preencher os campos conforme as informações que deseja usar.



As informações lançadas serão demonstradas e geradas através do Menu **Relatórios>Livro de Apuração Contribuição Social>Parte B.**

[image.png](#) and or type unknown

Selecionar o período de referência e visualizar.

Relatório LACS - Parte B

Período de referência

PeriodicidadeAno ativo

Anual

Configurações

Impressora

Formulário (col.)

80132

Expressão

FolhasPáginas

Página inicial

1

☒ Imprime código

☐ Informações mês a mês

☒ Imprime detalhes

☒ Imprime assinaturas

Escrituração Contábil Fiscal - LACS Parte B

Razão social: EMPRESA MODELO

CNPJ: 00.000.000/0000-00

Data:

Inscrição estadual: 123456789

Folha: 1

Código	Descrição	Natureza	Valor Inicial	
01	teste	Crédito	0,00	
Data	Cod. Histórico	Descrição	Deb / Cred	Valor
31/12/2023	1		Crédito	800,00
Valor Final				800,00

Revision #11

Created 13 November 2023 20:03:57 by ProjetosD

Updated 2 October 2024 19:38:42 by ProjetosD