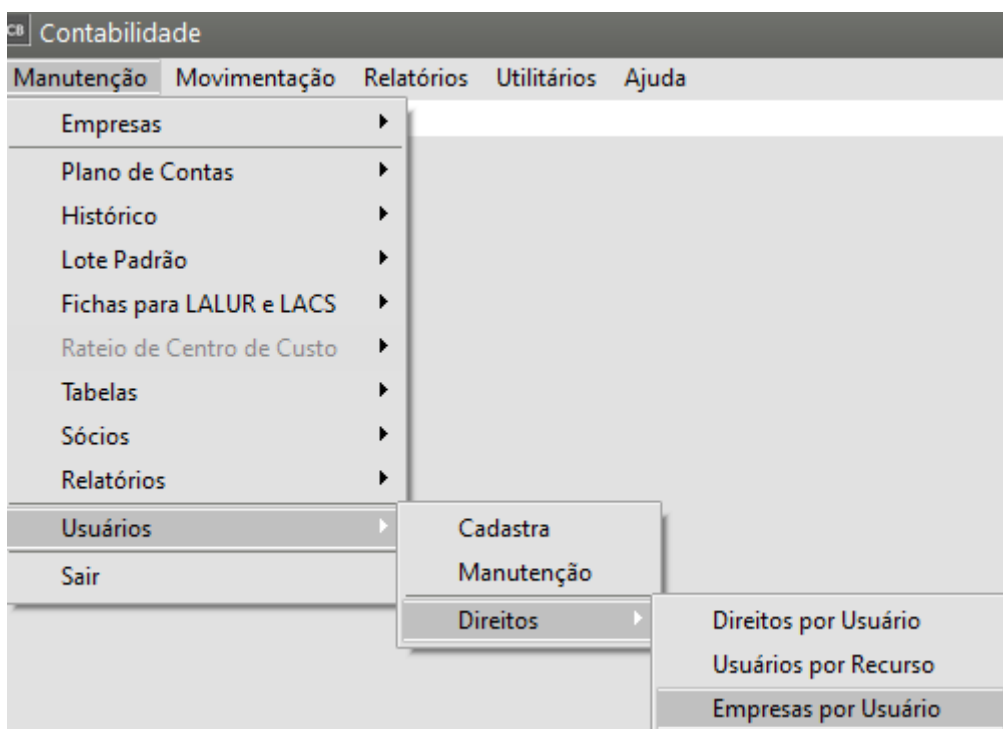


# Direito de Empresa por Usuário

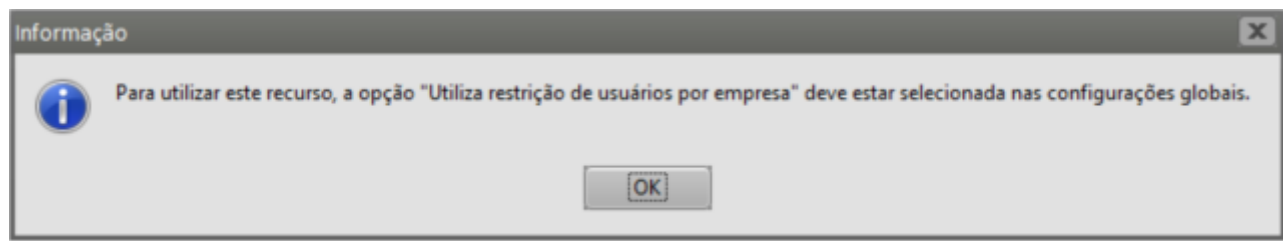
## Veja também os Itens:

- [Controlando os Usuários do Sistema](#)
- [Direito por Usuário](#)
- [Direito de Usuários por Recurso](#)
- [Direito de Usuário por Empresa](#)
- [Direito de Empresa por Usuário](#)
- [Relatório de Direitos por Usuário](#)
- [Trocando de Usuário](#)
- [Relatório de Direitos por Usuário](#)
- [Trocando de Usuário Logado no Sistema](#)

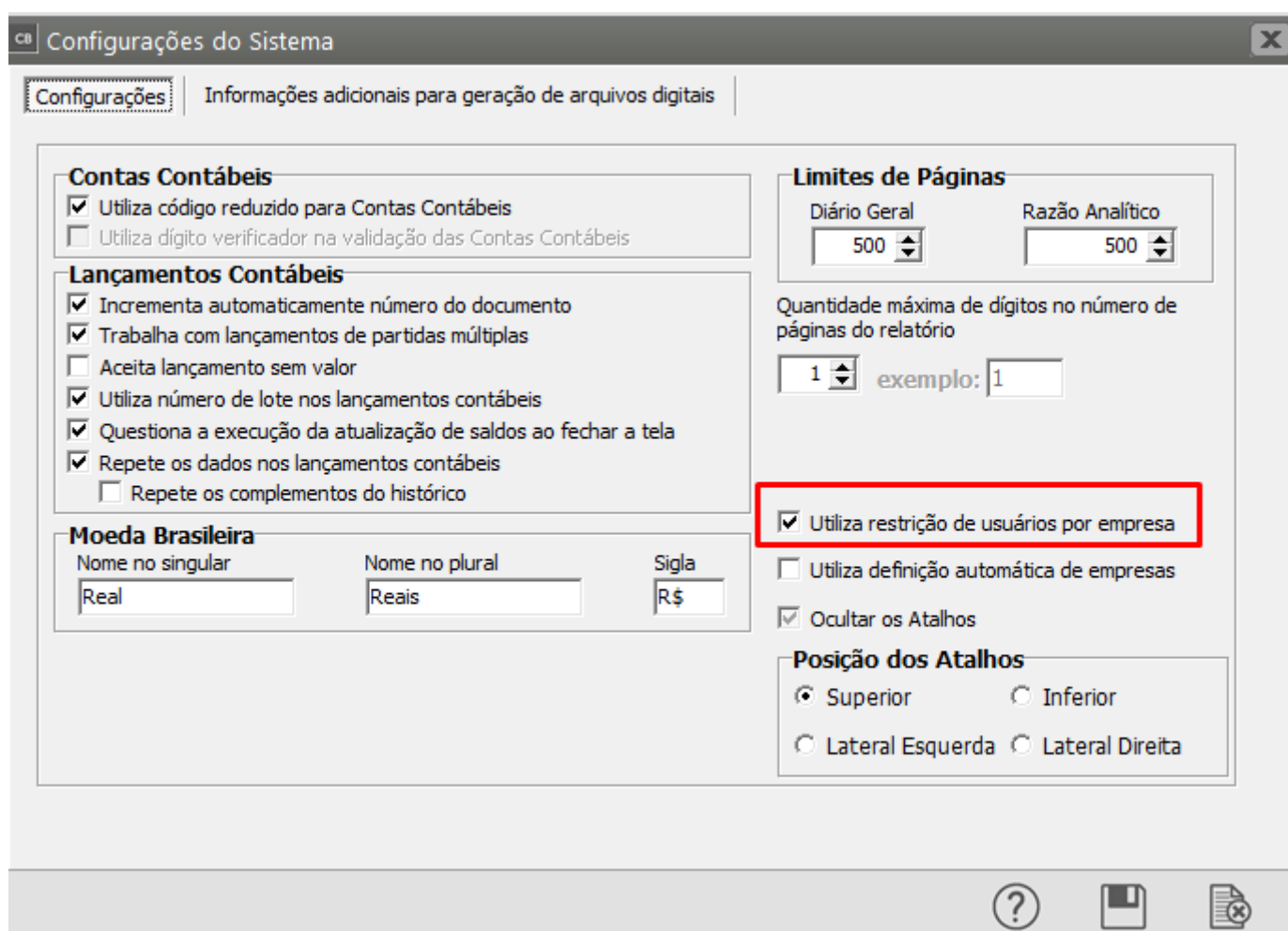
Para definir os direitos de **Empresa por Usuário**, acesse o menu **Manutenção/Usuários/Direitos/Empresa por Usuário**



Para que esta opção fique habilitada é necessário que em **Utilitários/Configurações do Sistema** na aba Sistema, esteja clicado "utiliza restrição de usuários por empresa"



Acesse o menu **Utilitários/Configurações do Sistema** e defina o campo Utiliza restrição de usuários por empresa



Selecione o Login, clique na opção "cadeado" defina a empresa desejada.

Após concluir, todos os direitos dessa empresa serão habilitados para o usuário .

CB Direitos por Empresa

**Seleção**

**Pesquisa por**

Login do Usuário      Nome completo

USUARIO      usuario

⇒      ✕

CB Direitos por Empresa

⏪ ⏩ ⏴ ⏵ 🗑️ 🔒 ✎ ✕

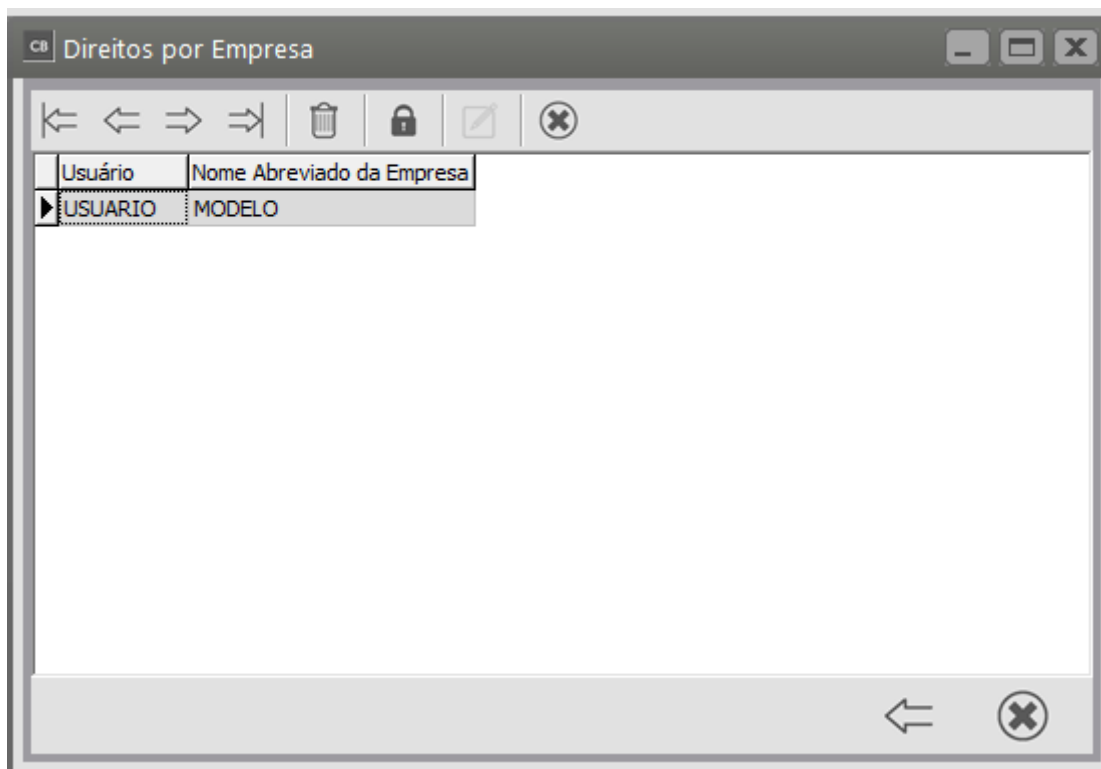
Usuário	Nome Abreviado da Empresa
▶	

CB Direitos por EMPRESAS

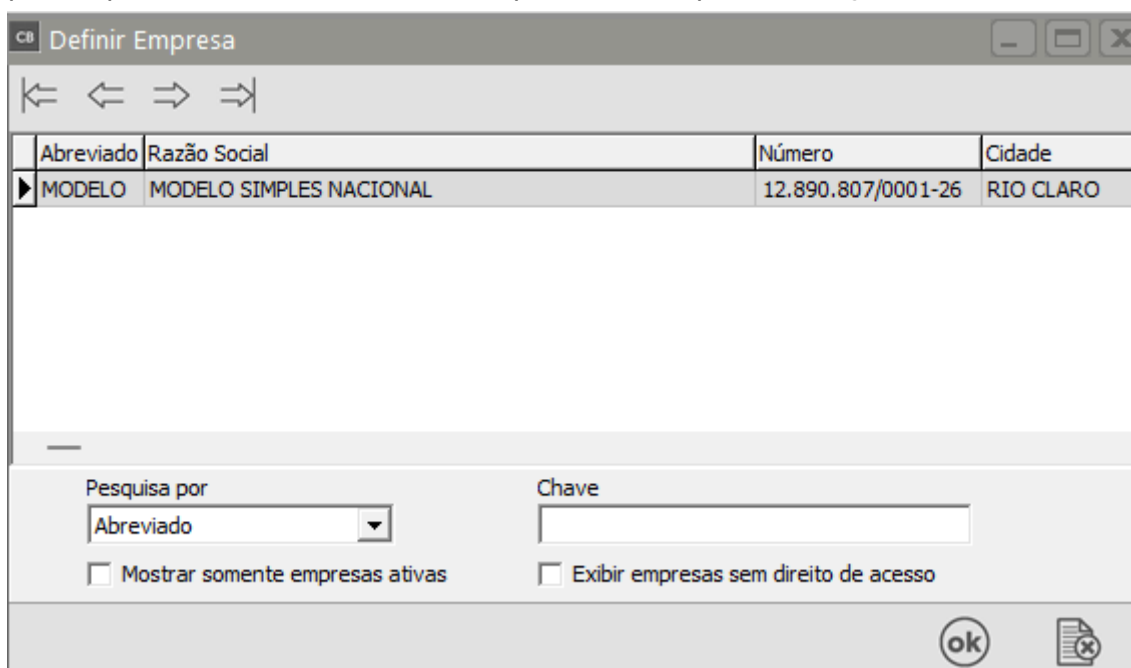
Abreviado	Razão Social
▶ MODELO	MODELO SIMPLES NACIONAL
MODELSS	EMPRESA MODELO 1 - COMÉRCIO
MODELSS2	EMPRESA MODELO 2 - INDÚSTRIA
MODELSS3	EMPRESA MODELO 3 - TRANSPORTADORA
MODELSS4	EMPRESA MODELO 4 - SERVIÇOS
MODELSS5	EMPRESA MODELO 5
MODELSS6	EMPRESA MODELO 6 - FÁBRICA
MODELSS7	EMPRESA MODELO 7 - COLIGADA A FÁBRICA

⏪ ✕

? ok 📄 ✕



Quando o Sistema for logado com o usuário definido na tela acima, apenas as empresas que ele possui permissão de acesso serão apresentadas para definição



Revision #4

Created 9 June 2023 15:27:59 by ProjetosD

Updated 2 October 2024 12:38:53 by ProjetosD