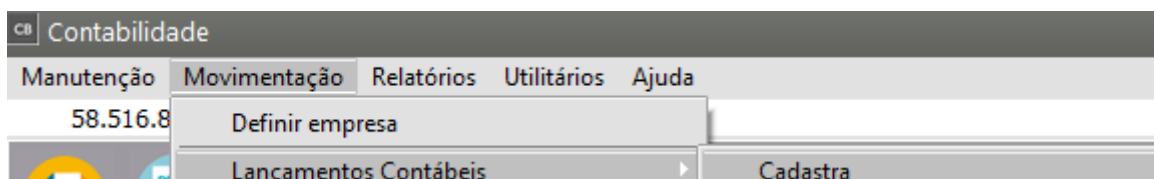


# Efetuando Lançamentos Contábeis

## Veja também os Itens:

- [Efetuando Lançamentos Contábeis](#)
- [Conciliando Lançamentos Contábeis](#)
- [Importação de Dados - Lançamentos Contábeis](#)
- [Notas Explicativas dos Lançamentos Contábeis](#)
- [Alteração das Contas dos Lançamentos Contábeis](#)
- [Correção de Grupo de Lançamentos Contábeis \(Partidas Múltiplas\)](#)
- [Relatório para Conferência de Grupos de Lançamentos](#)
- [Importação de Dados - Lançamentos Contábeis](#)
- [Cadastrando Lançamentos Contábeis](#)
- [Importação do Extrato Bancário \(\\*.OFX\), Conciliação Bancária e Geração do Lançamento Contábil](#)
- [Conciliação de Lançamentos Contábeis](#)
- [Lançamentos Contábeis em Ordem Cronológica](#)
- [Lançamento em Moeda Estrangeira \(Variação Cambial\)](#)
- [Lançamentos Contábeis com Partidas Múltiplas](#)
- [Unificação de Informações no Balancete de Verificação, Razão Analítico e Lançamentos Contábeis](#)

Para fazer os lançamentos contábeis você acessará o menu **Movimentação/Lançamentos Contábeis**.



Será apresentada a tela para cadastro do **Lançamento Contábil**

**Lançamentos Contábeis - Inclusão**

**Identificação**

Id. do Grupo: 1, Código: 1, Dt. Lançto.: 01/07/2021, Lote: LF07, Nº Documento: 546, Valor Lançamento (R\$): R\$ 1.000,00, Lanç. em moeda estrangeira: Moeda: , Valor: 0,00

**Dados Complementares**

☐ Rateio valores por centro de custo

Cód.Hist.: 1

Descrição do Histórico: N/N. Fiscal Venda Produto

Cód Red Déb: 5, Descrição da Conta Débito: Caixa Geral, 1.1.1.01.0001

C. Custo Débito: , Descrição do Centro de Custo Débito:

Cód Red Cré: 120, Descrição da Conta Crédito: De Mercadorias, 4.1.1.01.0001

C. Custo Crédito: , Descrição do Centro de Custo Crédito:

**Visualização dos lançamentos com partida múltipla (Para alterações selecione o lançamento)**

Data	Conta Débito	Conta Crédito	Valor	C.Custo Débito	C.Custo Crédito	Lo
01/07/2021	1.1.1.01.0001	4.1.1.01.0001	R\$ 1.000,00			LF

**Total a Débito: R\$** **Total a Crédito: R\$** **Diferença: R\$**

**Controle Fiscal Contábil de Transição (FCONT)**

☐ Lançamento de Ajuste

**Tipo de Lançamento**

- ☐ Lançamento Normal (a ser expurgado)
- ☐ Lançamento Fiscal (a ser incluído)
- ☐ Lançamento para alteração do saldo inicial fiscal
- ☐ Lançamento para alteração do saldo inicial societário
- ☐ Transferência de saldo fiscal
- ☐ Transferência de saldo societário
- ☐ Transferência da diferença entre saldos fiscais e societários
- ☐ Encerramento para ajuste do saldo fiscal sobre o societário

Esta tela permite que os lançamentos contábeis sejam cadastrados e editados se necessário.

Se você efetuar [lançamentos com partida múltipla](#), a tela exibida acima é um exemplo claro de como você poderá incluir o conjunto de lançamentos certificando que o total a débito e a crédito estão iguais.

A cada lançamento você deverá clicar no botão ou **tecla F5** assim, o sistema passará o lançamento para a grade que se encontra abaixo na tela e computará o valor a crédito ou a débito indicando a diferença entre os lançamentos. Neste momento se houver diferença, ele imediatamente incluirá um registro para que você continue efetuando os lançamentos.

Para **edição** de um dos lançamentos do conjunto que se encontra na grade basta dar duplo clique. Importante: Na grade você não conseguirá digitar informações, ela apenas servirá como um guia para inclusão ou edição dos lançamentos do conjunto.

**CB Lançamentos Contábeis**

← → ↶ ↷ 📄 🗑️ 👁️ 🗑️ ✓ 📄 📊 0 ? 📄 ✕ ✕

Grupo	Data	Código	Lote	Conta Débito	Conta Crédito	Centro de Custo Débito	Centro de Custo Crédito
2	10/09/2024	1	ISS	2.1.3.01.0005	1.1.1.02.0006		

Esse lançamento em conjunto dos lançamentos com [partida múltipla](#) é necessário para atender ao layout de exportação para o [SINCO-Contábeis](#).

Se você assinalou nos [parâmetros](#) a opção contabilização por [centro de custo](#) (ver item [Parametrizando a Empresa](#)), os campos para informar o código do [Centro de Custo](#) estarão

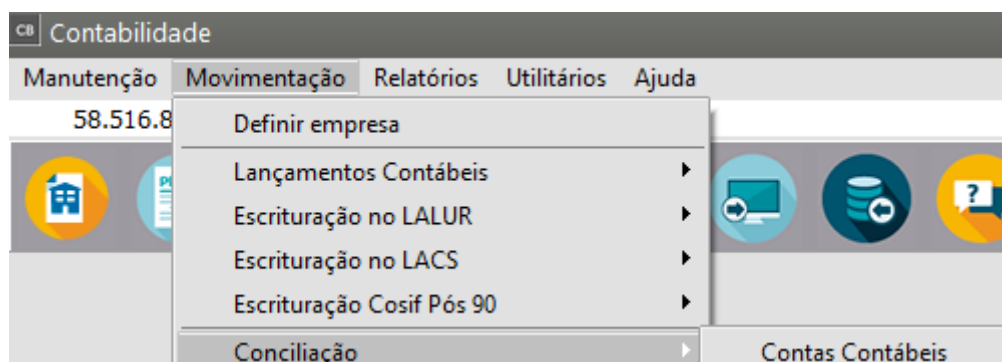
disponíveis para as contas de Resultado e contas Patrimoniais, neste último caso somente se você assinalou a opção "**Utiliza Centro de Custo p/ Contas Patrimoniais**" (ver ítem [Parametrizando a Empresa](#)) e o grupo da conta possuir [Centro de Custo](#) (ver ítem [Criando um Plano de Contas](#)).

Se você optou nos [parâmetros da empresa](#) por [Ratear as contas por centro de custo](#), e assinalar a opção de "[Rateia valores por Centro de Custo](#)", como podemos ver no exemplo acima, esses campos não estarão disponíveis e ao clicar no botão grava o sistema disponibilizará uma tela para que você informe o [rateio por centro de custo](#), ou se você já pré definiu um [rateio para a conta](#) em questão o sistema abrirá a tela com os valores automaticamente rateados para verificação (ver ítem [Rateando Contas por Centro de Custo](#)), permitindo também a alteração.

O valor do [lançamento em moeda estrangeira](#) poderá ser usado apenas se a empresa estiver [parametrizada](#) para tal.

Quando você fizer lançamentos referentes a pagamento de contas ao exterior em data diferente daquela em que o lançamento foi feito, essa informação terá como finalidade comparar, através do [relatório "Variação Cambial"](#), o valor do lançamento (em Reais) na data em que ele foi efetuado com o valor do lançamento na data em que ele foi fechado.

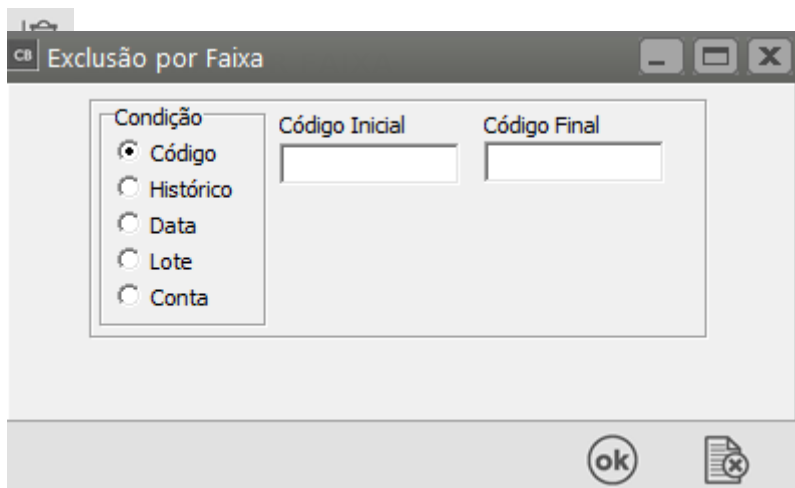
Para visualizar corretamente a variação cambial no relatório será necessário informar, em **Manutenção->Tabelas->Moedas->Cotação**, a [cotação das moedas estrangeiras](#) na data do fechamento dos lançamentos. Para considerar um lançamento fechado em relação a variação cambial, basta conciliá-lo em **Movimentação->Conciliação**.



**Controle Fiscal Contábil de Transição (FCONT):** Essa informação refere-se aos lançamentos expurgado da escrituração societária para fins da escrituração e os lançamentos incluídos na escrituração. Para os lançamentos de encerramento de contas de resultado não deve ser assinalada a opção lançamento de ajuste.

- **Lançamento Fiscal:** São os lançamentos contábeis não efetuados na escrituração comercial que devem se incluídos para apuração do resultado.
- **Lançamento Normal:** São os lançamentos da escrituração comercial que devem ser desconsiderados para apuração do resultado.

Além disso, na tela de manutenção dos Lançamentos Contábeis, também estão disponíveis outros botões, que irão auxiliar na escrituração:

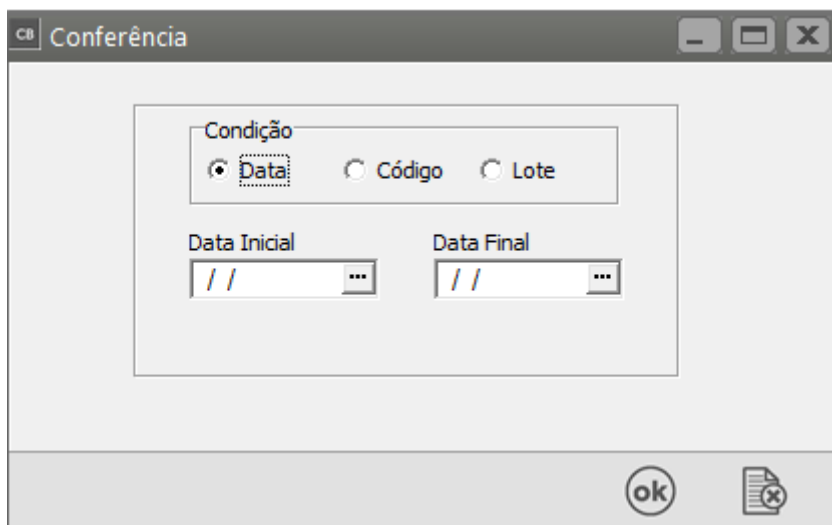
A janela "Exclusão por Faixa" possui um menu suspenso "Condição" com as opções: Código (selecionada), Histórico, Data, Lote e Conta. À direita, há campos de entrada para "Código Inicial" e "Código Final". No rodapé, há botões "ok" e um ícone de cancelamento.

É possível excluir os lançamento por faixa de acordo com as opções que esta tela oferece.

Depois será necessário o processo de atualização de saldos (ver item [Atualizando Saldo das Contas](#) ).



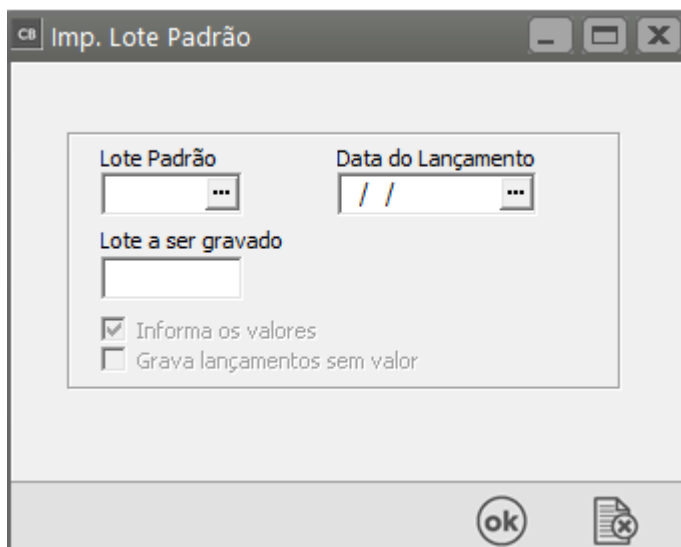
## CONFERÊNCIA

A janela "Conferência" apresenta o menu "Condição" com as opções: Data (selecionada), Código e Lote. Abaixo, há campos para "Data Inicial" e "Data Final", cada um com uma máscara de data (//) e um botão de seleção de data (...). No rodapé, há botões "ok" e um ícone de cancelamento.

Essa função permite que você efetue a conferência de todos os valores lançados a débito e a crédito e também informe caso haja diferença entre eles. Você informará a condição em que deseja que essa conferência seja feita se por data dos lançamentos, por código do lançamento ou lote.



## IMPORTAÇÃO DE LOTE PADRÃO



Permite importar lançamentos previamente cadastrados no menu **Manutenção/Lote Padrão**, poupando-lhe tempo de digitação das contas e históricos. O sistema inicia um processo que apresentará a você todos os dados que foram cadastrados para o [Lote Padrão](#) escolhido deixando que você informe os dados que faltam, o valor do lançamento por exemplo, até que todos os lançamentos referidos a este lote sejam cadastrados.



## RENUMERA CÓDIGO DOS LANÇAMENTOS

Caso necessário, renumera os lançamentos contábeis de acordo com a ordem cronológica. Certifique-se de que não acarretará nenhum problema caso esses códigos sejam alterados.



## ASSINALA LANÇAMENTOS COMO ZERAMENTO

Permite marcar ou desmarcar lançamentos para serem considerados como sendo relativos ao processo de **zeramento das contas de resultado**, para que na Atualização de saldo (ver item [Atualizando Saldo das Contas](#)) produza o mesmo efeito que os lançamentos gerados automaticamente pelo processo de Zeramento de Receitas e Despesas ([ver item Zerando Despesas e Receitas](#)).

---

Revision #13

Created 18 April 2023 10:03:25 by ProjetosD

Updated 1 October 2024 13:39:12 by ProjetosD