

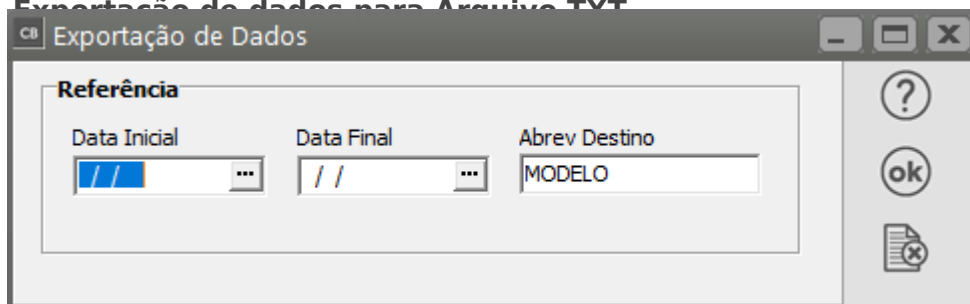
Exportando Dados (Arquivo TXT, Cosif Banco Central e SINCO Arquivos Contábeis)

Veja também os itens:

- [Escrituração COSIF \(Plano Contábil das Instituições do Sistema Financeiro Nacional\) Pós 90](#)
- [Exportação de dados - COSIF \(Plano Contábil das Instituições do Sistema Financeiro Nacional\) Banco Central](#)
- [Exportação de dados - COSIF \(Plano Contábil das Instituições do Sistema Financeiro Nacional\) Pós 90](#)
- [Exportação de Dados - COSIF \(Plano Contábil das Instituições do Sistema Financeiro Nacional\)- Banco Central](#)
- [Exportação de Dados - COSIF \(Plano Contábil das Instituições do Sistema Financeiro Nacional\) Pós 90](#)
- [Exportando dados \(Arquivo TXT, COSIF \(Plano Contábil das Instituições do Sistema Financeiro Nacional\) Banco Central e SINCO Arquivos Contábeis\)](#)

Para exportar dados do sistema você deve acessar o menu **Utilitários/Exportação de Dados**. Serão disponibilizadas duas opções:

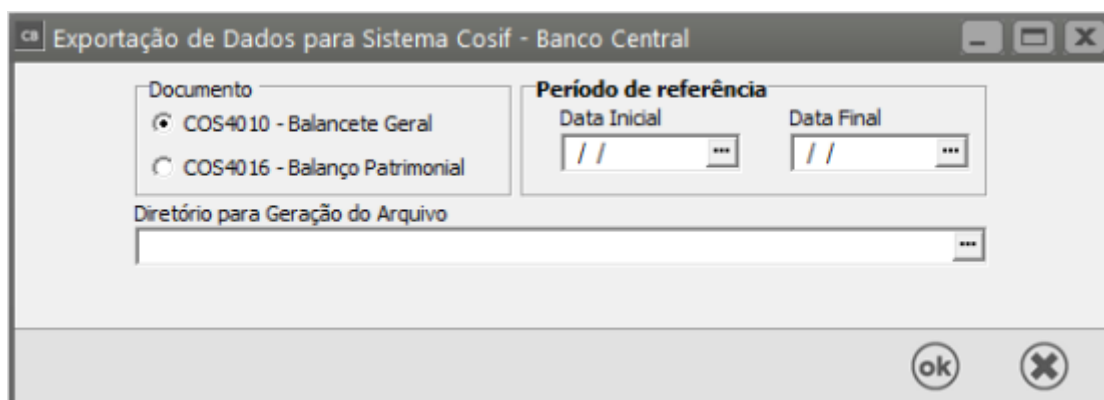
- **Exportação de dados para Arquivo TXT**



Você pode gerar arquivos de lançamentos Contábeis para serem utilizados por outros sistemas. Para isso acesse o menu **Utilitários/Exportação de Dados/Arquivo TXT**. Você deverá informar o período de referência e o nome abreviado da empresa destino. Quando você clicar em "OK" o sistema abrirá a tela para informar onde deseja que o arquivo seja gerado e avisará quando a geração estiver concluída.

O layout do arquivo gerado é o mesmo utilizado pela importação (ver ítem [Layout do arquivo para importação de dados pelo SSContab](#)).

- **Exportação de Dados para Sistema Cosif - Banco Central**



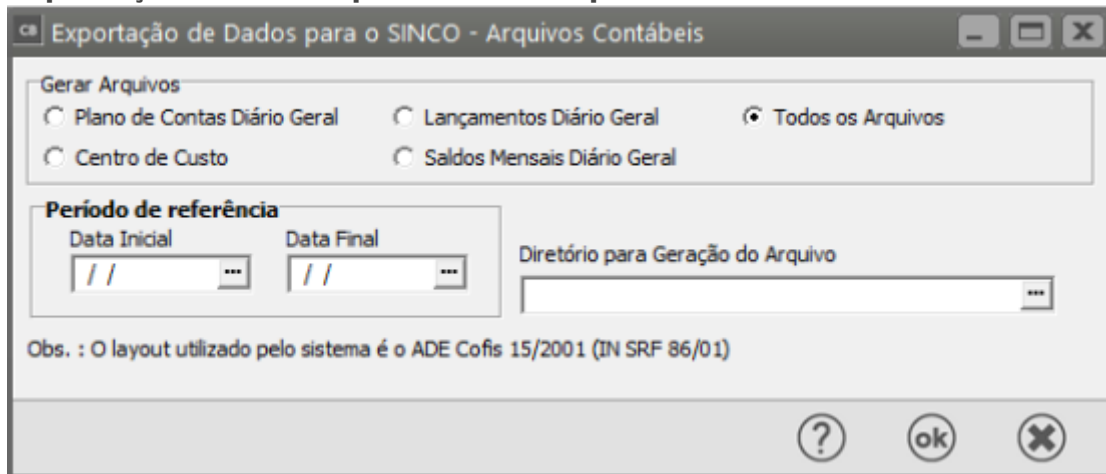
A imagem mostra uma janela de diálogo com o título "Exportação de Dados para Sistema Cosif - Banco Central". No topo, há uma barra de menu com o ícone "ca". O conteúdo da janela é dividido em seções. À esquerda, sob o rótulo "Documento", há dois botões de opção: "COS4010 - Balancete Geral" (selecionado) e "COS4016 - Balanço Patrimonial". À direita, sob o rótulo "Período de referência", há dois campos de data: "Data Inicial" e "Data Final", ambos com o formato " //" e um botão de seleção de arquivo "...". Abaixo desses campos, há um campo de texto rotulado "Diretório para Geração do Arquivo" com um botão de seleção de arquivo "...". Na base da janela, há dois botões circulares: "ok" e "X".

Através do menu **Utilitários/Exportação de Dados/Cosif - Banco Central** você pode gerar os arquivos para serem utilizado pelo Banco Central, caso sua empresa necessite enviar esses dados. Você deverá informar para qual tipo de documento está enviando, o período de referência e onde deseja que o arquivo seja gerado.

Para que esta exportação funcione corretamente, você deverá previamente informar no plano de contas a Conta do Bacen correspondente a cada conta contábil que irá compor as demonstrações.

Veja mais informações em [Criando um Plano de Contas](#).

- **Exportação de Dados para SINCO-Arquivos Contábeis**



Exportação de Dados para o SINCO - Arquivos Contábeis

Gerar Arquivos

☐ Plano de Contas Diário Geral ☐ Lançamentos Diário Geral ☒ Todos os Arquivos

☐ Centro de Custo ☐ Saldo Mensais Diário Geral

Período de referência

Data Inicial Data Final

/// ///

Diretório para Geração do Arquivo

Obs. : O layout utilizado pelo sistema é o ADE Cofis 15/2001 (IN SRF 86/01)

? ok X

Através do menu Utilitários/Exportação de Dados/Sinco-Arquivos Contábeis você poderá gerar os arquivos caso sua empresa necessite apresentar esses dados a Receita Federal. Você poderá gerar os arquivos todos de uma só vez, ou se necessário gerar apenas um deles. Informe o período desejado e o diretório para exportação.

Revision #8

Created 5 May 2023 10:22:48 by ProjetosD

Updated 16 August 2024 14:36:42 by ProjetosD