

Impressão do Balancete de Verificação

Veja também os Itens:

- [Impressão do Balancete de Verificação](#)
- [Geração do Balancete de Verificação em Excel](#)
- [Unificação de Informações no Balancete de Verificação, Razão Analítico e Lançamentos Contábeis](#)

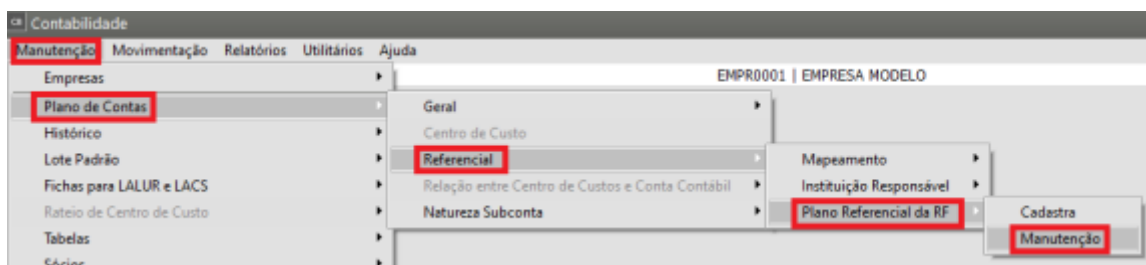
No Sistema Contábil é possível realizar a comunicação entre os relatórios contábeis:

- Balancete de Verificação
- Razão Analítico e
- Lançamentos Contábeis.

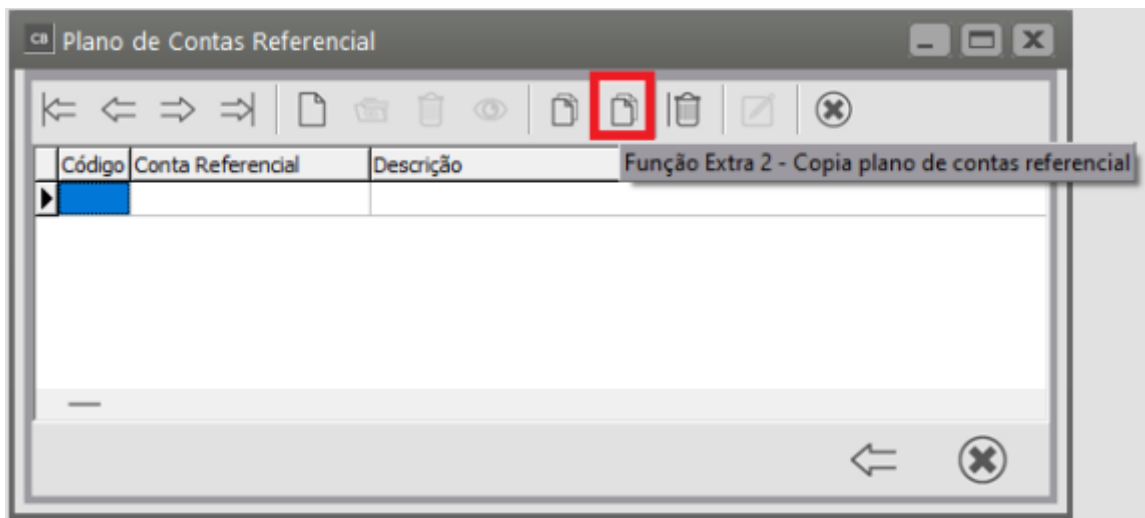
Há também a possibilidade de fazer conferências a respeito das contas contábeis já referenciadas para a entrega da ECD. Para isso:

Inicialmente deve parametrizar o [plano de contas referencial](#).

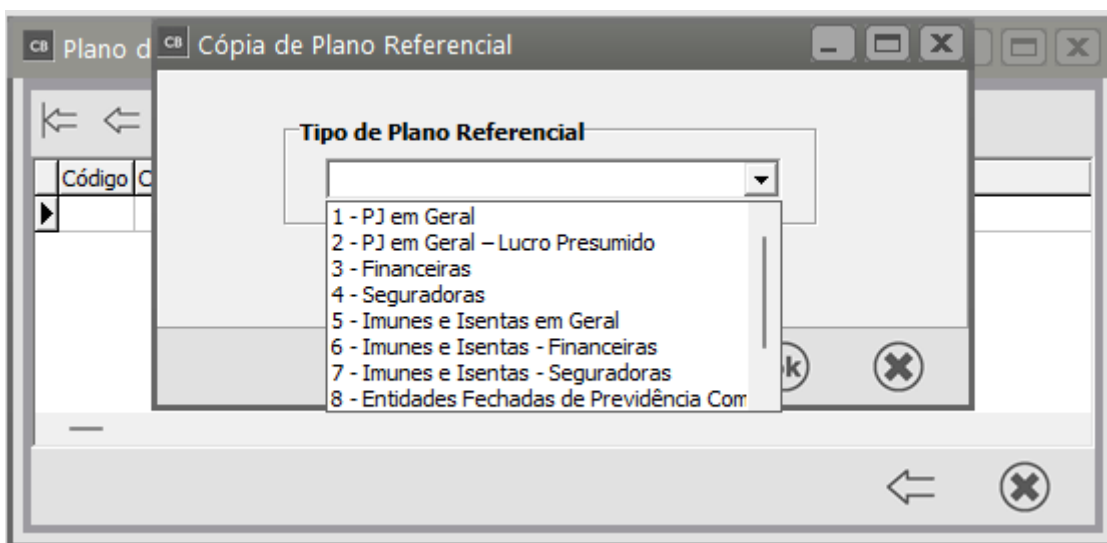
No menu **Manutenção>Plano de Contas>referencial>Plano Referencial da RF>Manutenção**



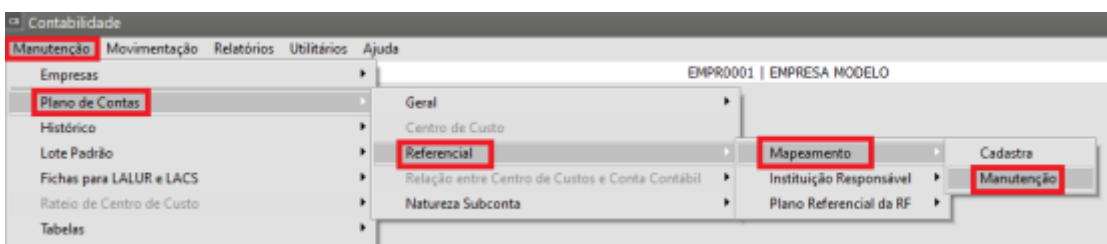
Necessário copiar o [Plano de Contas da receita federal](#), através da opção **Função extra2 - Copia plano de Contas referencial**;



Apresentará a tela para selecionar o tipo de entidade é a empresa cadastrada.



Em seguida acessar **Manutenção>Plano de Contas>Referencial>Mapeamento>Manutenção**



É necessário informar a instituição responsável, conta contábil utilizada e conta referencial.

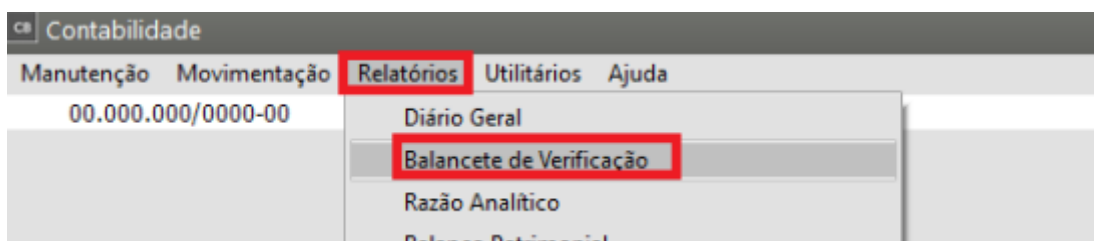
CB Mapeamento do Plano de Contas Referencial - Alteração

Instituição responsável	Centro de custo	Descrição
1	NULO	
Conta contábil	Descrição	
1.1.1.01.0001	Caixa geral	
Conta referencial	Descrição	
1.01.01.01.01	Caixa Matriz	

?

O mapeamento é realizado de todas as contas que possuem **movimentação** na empresa.

Assim podendo visualizar o balancete, através do menu **Relatórios>Balancete de verificação**:



Habilitar a opção “ **Exibir Contas Referenciais**”

CB Balancete de Verificação

Tipo

☒ Texto

☐ Gráfico

Relatório

☒ Geral

☐ Centro Custo

Centro Custo

Nível Detalhe

Plano Contas

5

Assinaturas

☒ Nenhuma

☐ Dos Parâmetros

☐ Do Cadastro de Sócios

Máscara p/ Valores

####,###,###,##0.00

Expressão

☒ Folhas

☐ Páginas

Conta do Cliente Sintética

Conta Fornecedor Sintética

Fonte

☒ Arial, 7

☐ Arial, 8

Seleciona Campos

Configurações

Impressora

Orientação

☒ Retrato

☐ Paisagem

Impressão do Saldo

☒ Saldo Atual

☐ Saldo Período

Regra para impressão do saldo

Demonstrar sinal negativo para saldo credor

Relatório oficial

Pág. Inicial

1

Linha Inicial

0

Imprime contas sem saldo

Imprime linha em branco entre Contas Sintéticas

Imprime somente Contas sintéticas de clientes e fornecedores

Imprime data e hora

Considerar parte do Centro de custo

Imprimir Consolidado

Alterar título do relatório:

☒ **Exibir Contas Referenciais**

Margem esquerda

0,15

Na tela apresentará a **conta contabil e também a conta referenciada** anteriormente, clicando na ‘conta” poderá acessar o Razão Analítico.

Balancete de Verificação

Empresa: EMPRESA MODELO

CNPJ (MF): 00.000.000/0000-00

Inscrição Estadual:

Data:

Folha 1

Período: Janeiro/2023 a Dezembro/2023

Red	Conta	Dig.	Cta. Ref.	Descrição	Saldo Ant.	Débito	Crédito	Saldo Atual
1	1	1		Ativo	1.000,00	125,00	125,00	1.000,00
2	1.1	3		Ativo circulante	1.000,00	125,00	125,00	1.000,00
3	1.1.1	6		Disponível	1.000,00	125,00	100,00	1.025,00
4	1.1.1.01	0		Caixa	0,00	0,00	0,00	0,00
5	1.1.1.02	5		Bancos conta movimento	0,00	0,00	100,00	-100,00
7	1.1.1.02.0001	3	1.01.01.02.01	Banco ...	0,00	0,00	100,00	-100,00
8	1.1.2	0		Créditos	0,00	0,00	25,00	-25,00
15	1.1.2.00			Provisões de Liquid. Duvidosa	0,00	0,00	25,00	-25,00
16	1.1.2.03.0001	0		Provisão pl devedores duvidos	0,00	0,00	25,00	-25,00
TOTAL A DÉBITO					0,00	0,00	0,00	0,00
TOTAL A CRÉDITO					0,00	0,00	125,00	-125,00

Apresentando o razão é possível clicar na conta podendo alterar o lançamento realizado.

EMPRESA MODELO							
Razão Analítico							
Folha: 1							
Período: De 01/01/2023 até 31/12/2023.							
Cód Red.: 7		Conta: 1.1.1.02.0001-3		Descrição Banco ...			
Red C/Partida	Documento	Data	Histórico		Débito	Crédito	Saldo
			Saldo Anterior				0,00
5	1.1.1.01.0001	1234	01/01/2023 N/N. Fiscal Venda Produto		0,00	100,00	-100,00
					0,00	100,00	
Visualizar ou Alterar Lançamento							

Coluna “Conta” será utilizada para fazer está comunicação entre os relatórios.

Em seguida apresentará o lançamento permitindo alteração se desejado.

Lançamentos Contábeis - Alteração

Identificação

Id. do Grupo

Código

Dt. Lanço.

Lote

Nº Documento

Valor Lançamento (R\$)

2

4

01/01/2023

1234

R\$ 100,00

Lanç. em moeda estrangeira

Moeda

Valor

0,00

Dados Complementares

Cód.Hist.

1

Tipo

CNPJ

CPF

Id participante

Cód Red Déb

5

Descrição da Conta Débito

Cabca geral

L.1.1.01.0001

C. Custo Débito

Descrição do Centro de Custo Débito

Cód Red Créd

7

Descrição da Conta Crédito

Banco

L.1.1.02.0001

C. Custo Crédito

Descrição do Centro de Custo Crédito

Descrição do Histórico

Visualização dos lançamentos com partida múltipla (Para alterações selecione o lançamento)

Data	Conta Débito	Conta Crédito	Valor	C.Custo Débito	C.Custo Crédito	Lo
01/01/2023	1.1.1.01.0001	1.1.1.02.0001	R\$ 100,00			

Total a Débito:

R\$100,00

Total a Crédito:

R\$100,00

Diferença:

R\$0,00

Controle Fiscal Contábil de Transição (FCOMT)

Lançamento de Ajuste

Tipo de Lançamento

Lançamento Normal (a ser expurgado)

Lançamento Fiscal (a ser incluído)

Lançamento para alteração do saldo inicial fiscal

Lançamento para alteração do saldo inicial societário

Transferência de saldo fiscal

Transferência de saldo societário

Transferência de diferença entre saldos fiscais e societários

Encerramento para ajuste do saldo fiscal sobre o societário

Revision #6

Created 15 August 2023 17:04:56

Updated 22 January 2025 13:11:06 by CriadoraConteudoR