

# Lote Padrão com Partidas Múltiplas

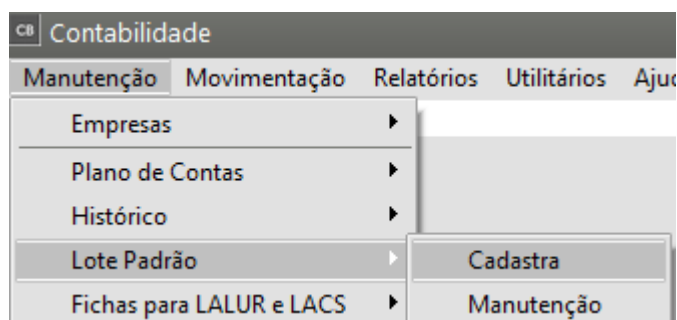
Veja também os Itens:

- [Incluindo Lote Padrão](#)
- [Lote Padrão com Partidas Múltiplas](#)

Existem alguns [lançamentos](#) que são feitos periodicamente, como por exemplo os **registros de impostos e contribuições, registros referentes a apropriação e recolhimento de PIS, COFINS, INSS, lançamentos da folha de pagamento, etc.**

Devido a essa constante, o sistema oferece a **rotina de Lote Padrão**, que são **lançamentos agrupados em um lote**, que depois podem ser importados para os [lançamentos contábeis](#).

Acessando o menu **Manutenção>Lote Padrão>Cadastra**, você poderá fazer o cadastro desses lotes para que agilize a inclusão do registro contábil.



Defina as **contas de débito** e **contas de créditos** que serão utilizadas no momento que for **importado o Lote Padrão**

<b>Identificação</b>		<b>Histórico</b>	
Lote <input type="text" value="1"/>		Código <input type="text" value="..."/>	Descrição <div style="border: 1px solid #ccc; height: 100px;"></div>
Descrição <input type="text" value="Pagamento de Impostos"/>			
<input type="checkbox"/> Lançamento em Lote com Partida Múltipla			

**Lançamento Contábil**

Cód. Reduzido Débito	Descrição da Conta Débito	Conta Débito
<input type="text" value="86"/>	<input type="text" value="COFINS a recolher"/>	<input type="text" value="2.1.3.01.0004"/>
C. Custo Débito	Descrição do Centro de Custo Débito	
<input type="text" value="..."/>	<input type="text" value=""/>	
Cód. Reduzido Crédito	Descrição da Conta Crédito	Conta Crédito
<input type="text" value="..."/>	<input type="text" value=""/>	<input type="text" value=""/>
C. Custo Crédito	Descrição do Centro de Custo Crédito	
<input type="text" value="..."/>	<input type="text" value=""/>	

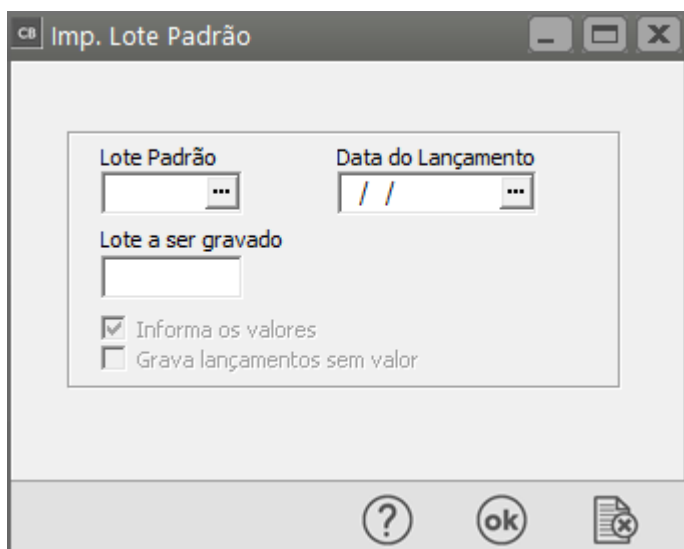
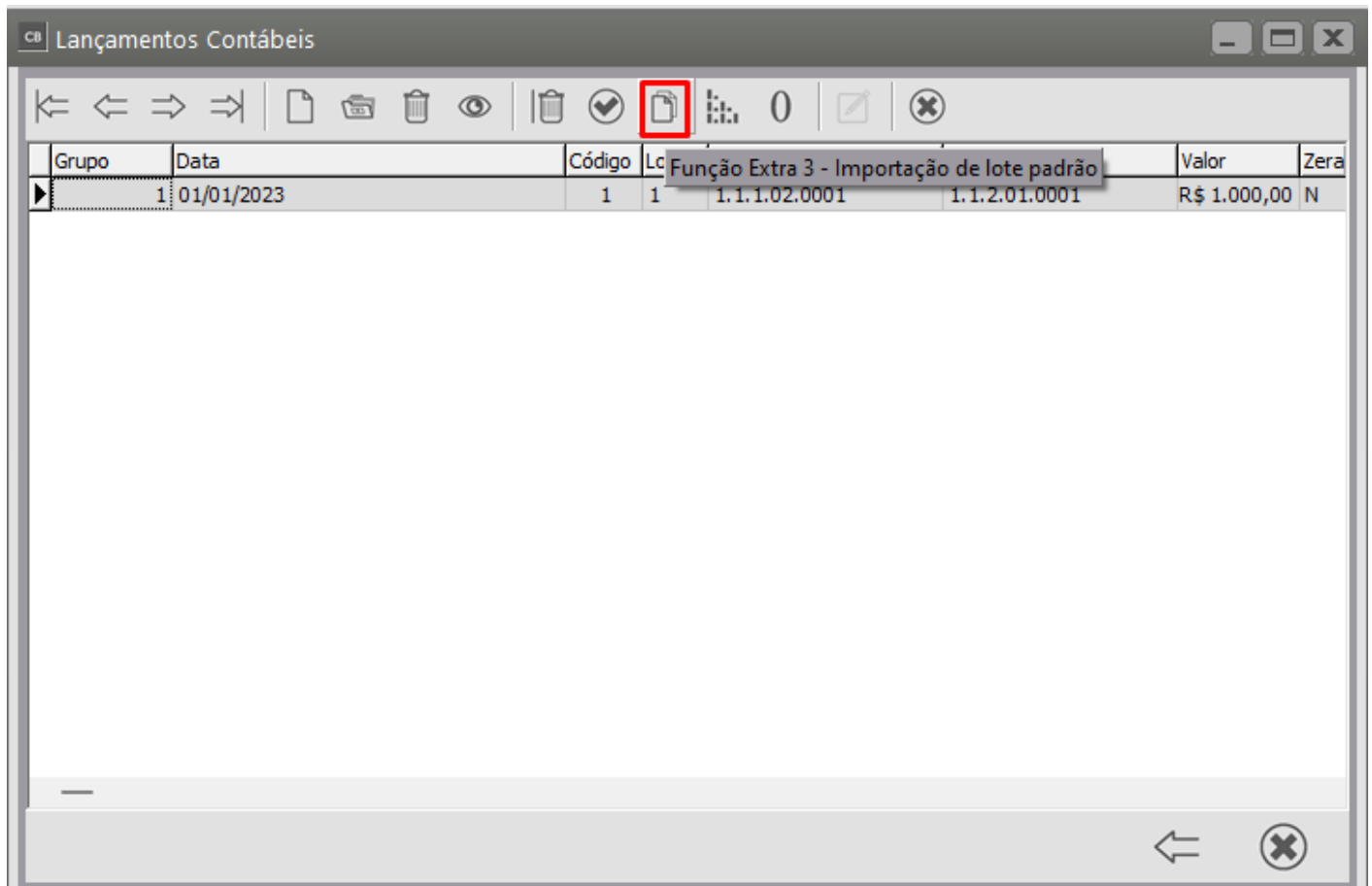
  

Visualização dos lançamentos em lote com partida múltipla (Para alterações selecione o lançamento)

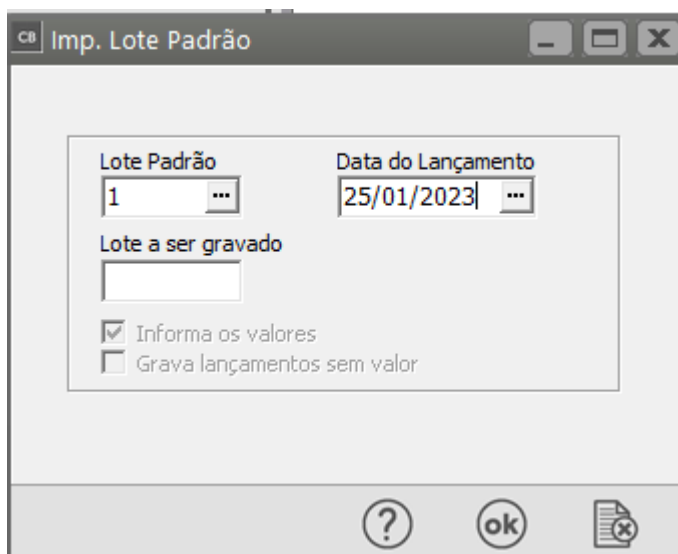
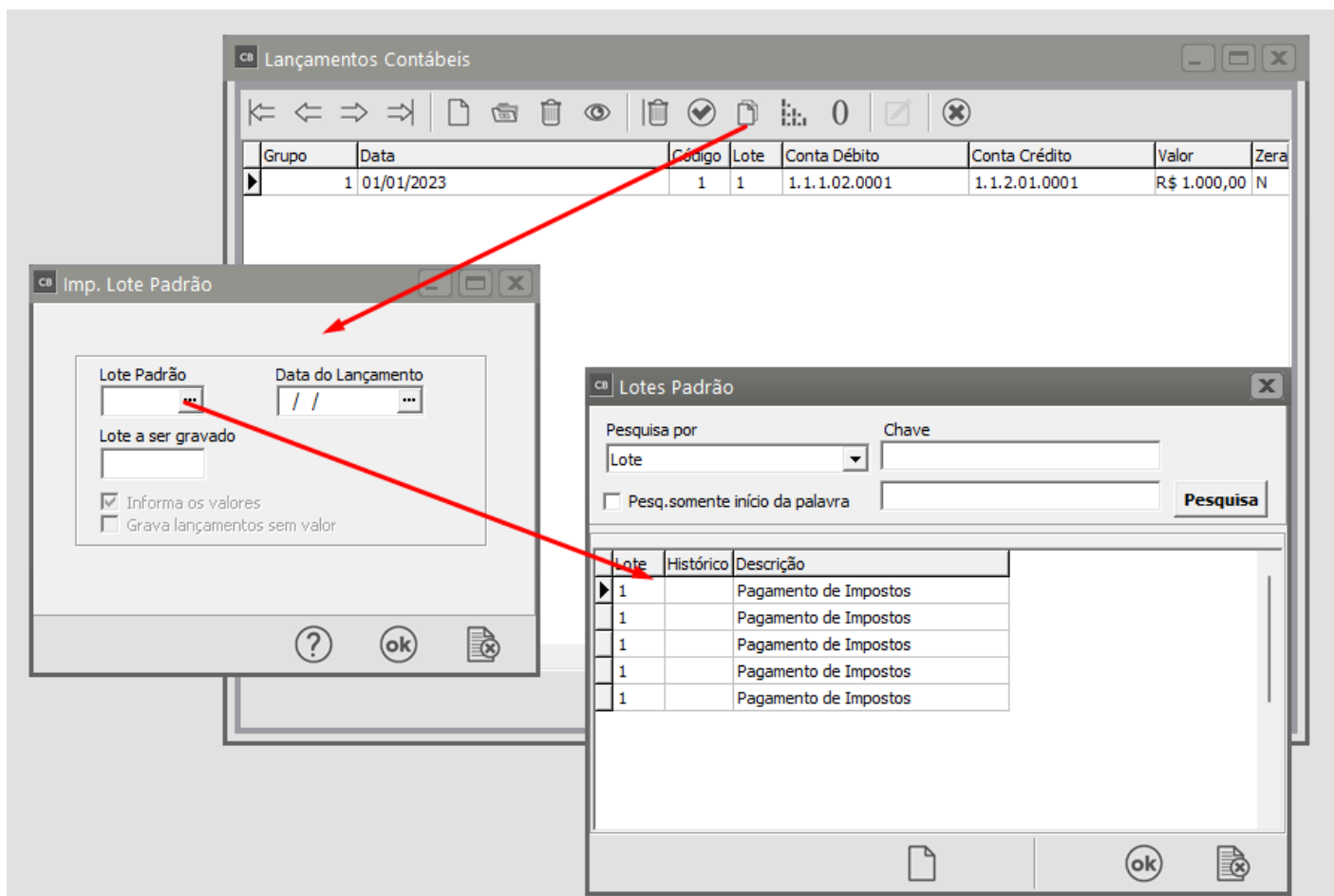
Conta Débito	C. Custo Débito	Conta Crédito	C. Custo Crédito	Cod. Histórico
		1.1.2.02.0001		
2.1.3.01.0001				
2.1.3.01.0002				
2.1.3.01.0003				
2.1.3.01.0004				

Para importar o lote padrão nos lançamentos contábeis, acesse o menu **Movimentação>Lançamentos Contábeis>Manutenção** e selecione o botão **Função Extra 3 - Importação de Lote Padrão**

Observação: O botão para importação só estará disponível depois do cadastro do primeiro lançamento contábil



Defina qual é o lote padrão e a data em que serão cadastrados os [lançamentos contábeis](#)



O Sistema abrirá a tela de cadastro de [lançamentos contábeis](#), com o primeiro lançamento cadastrado no lote padrão.

Informe o valor e salve o lançamento

Em seguida faça o mesmo para os demais lançamentos

Não será necessário colocar a data, nem a conta contábil, bastará que você informe o valor do lançamento.

Lançamentos Contábeis							
Grupo	Data	Código	Lote	Conta Débito	Conta Crédito	Valor	
1	01/01/2023	1	1	1.1.1.02.0001	1.1.2.01.0001	R\$ 1.000,00	N
2	25/01/2023	1			1.1.2.02.0001	R\$ 1.000,00	N
2	25/01/2023	2		2.1.3.01.0001		R\$ 200,00	N
2	25/01/2023	3		2.1.3.01.0002		R\$ 300,00	N
2	25/01/2023	4		2.1.3.01.0003		R\$ 250,00	N
2	25/01/2023	5		2.1.3.01.0004		R\$ 250,00	N

Revision #6

Created 10 June 2023 08:51:51 by ProjetosD

Updated 3 October 2024 13:41:48 by ProjetosD