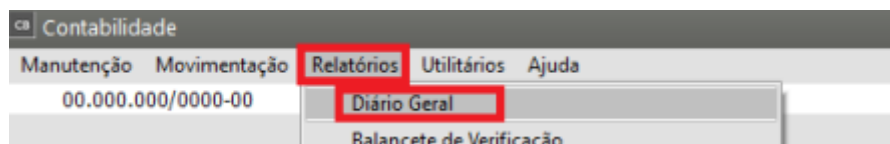


Relatório do Diário Geral

Para a visualização ou impressão da movimentação diária dos [lançamentos contábeis](#) através do menu : **Relatórios>Diário geral.**



Na tela apresentada será necessário preencher as informações conforme a necessidade da empresa.

- Empresa (Individual, Consolidada-Matriz e Filiais ou Consolidado-Coligadas)
- Impressão em modo texto ou gráfico
- Expressão (folhas ou páginas)
- Orientação (Retrato ou Paisagem)
- Período de Referência
- Número do Livro, Página Inicial e Linha Inicial
- Imprime número do livro
- Imprime código dos lançamentos
- Imprime descrição das contas
- Imprime totalização diária
- Imprime em modo econômico
- Relatório Oficial
- Ordem de Impressão (data ou código)
- Máscara de Valores
- Título do Relatório que deverá ser digitado caso necessário

Diário Geral

Empresa
☒ Individual
☐ Consolidado (Matriz e Filiais)
☐ Consolidado (Coligadas)

Impressão
☒ Modo Texto
☐ Modo Gráfico

Seleciona Campos

Expressão
☒ Folhas
☐ Páginas

Configurações
Impressora

Orientação
☒ Retrato
☐ Paisagem

Período de referência
Data Inicial: // ... Data Final: // ...

☐ Imprime número do livro
☐ Imprime código dos lançamentos?
☐ Imprime descrição das contas?
☐ Imprime totalização diária?
☐ Imprime em modo econômico?
☐ Relatório oficial







Livro: 1 Pág Inicial: 2 Linha Inicial: 0 Grupo: ...

Ordem de Impressão
☒ Data ☐ Código

Máscara p/ Valores
###,###,##0.00

Margem esquerda
0,3

Título Relatório
DIÁRIO GERAL

IMPRIMINDO RELATÓRIOS

As telas de impressão dos relatórios são compostas pelos botões:



IMPRIME: Permite que você imprima o relatório, ou seja, o envie para a impressora.



PREVIEW: Permite que você visualize o relatório na tela.



ARQUIVO: Permite que você gere um arquivo contendo o relatório, no formato PDF, TXT e CSV(abre em excel).

Revision #6

Created 14 August 2023 18:01:07

Updated 2 October 2024 17:26:15 by ProjetosD