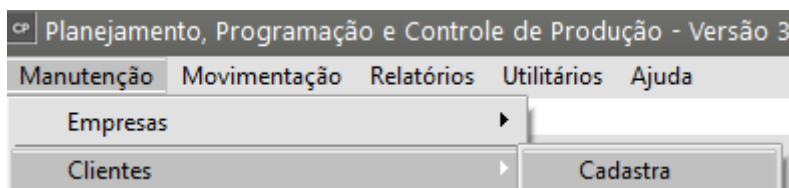


Cadastrando Clientes

Veja também os Itens:

- [Cadastrando Clientes](#)
- [Cadastrando Ramos de Atividades dos Clientes](#)
- [Cadastrando Regiões dos Clientes](#)

Para cadastrar clientes você acessará o menu **Manutenção/Clientes**.



Você poderá cadastrar clientes:

- **Pessoa Física**
- **Pessoa Jurídica**
- e as informações que irá fornecer serão pertinentes ao tipo de **cliente** que estiver cadastrando.

Na aba **Identificação** você deverá informar todos os dados cadastrais do cliente:

- **sua situação (ativo/inativo) e**
- **classificação (bom/ruim).**

Nessa aba você conseguirá definir o **Ramo de Atividade** de seus clientes ([ver item Ramos de Atividade](#))

Clientes - Inclusão

Identificação | Contatos | Telefones / Observações | Localização | Dados Complementares/Referências | Cobrança/Entrega | EFD REINF - R2050

Identificação

☒ Pessoa Jurídica
☐ Pessoa Física

Tipo: ☒ CNPJ ☐ CPF ☐ Outro

CNPJ: Razão Social:

Inscrição Municipal:

Nome Fantasia: Data do Cadastro: 04/12/2023

Inscrição Estadual: Código Suframa: Dt. Início Ativ.:

☐ Não aplica isenção de ICMS para contribuinte Suframa

Cód. Atividade: Nome:

Contato: ☐ É optante do Simples Nacional?

0 - Não é obra de construção civil ou não está sujeita a matrícula de obra;

☐ Empresa é de Economia Mista, Pública ou Sociedade onde a União detém maioria das ações.

Integração Contábil

Conta Contábil:

Adiantamento de Clientes:

Situação: ☒ Ativo ☐ Inativo

Classificação: ☐ Ótimo ☒ Bom ☐ Ruim

Anexos

Na aba **Localização** você deverá informar:

- **Endereço completo do cliente,**
- **E-mail e Homepage.**

Se você informar o **E-mail** ou a **Homepage** do cliente, os títulos desses campos ficarão na cor azul. Clicando sobre eles, o sistema abrirá automaticamente o seu programa de e-mails ou o seu navegador da Internet, sem que você precise abrir outro aplicativo.

Telefone: Fax: Homepage: [www.empresa.com.br](#)

E-mail: [email@gmail.com](#) ☒ Enviar informações por e-mail.

Ainda na aba Localização você poderá utilizar o cadastro das Regiões dos Clientes ([ver item, Regiões](#)).

Na aba **Cobrança/Entrega** você deverá informar o endereço para **cobrança** e **entrega** do cliente.

Clientes - Inclusão

Identificação

Contatos

Telefones / Observações

Localização

Dados Complementares/Referências

Cobrança/Entrega

EFD REINF - R2050

Cobrança

Endereço

CEP

Cidade

Bairro


Estado



Contato

Telefone

Praça de Pagamento

Entrega

| | Código | Padrão | Endereço Ativo | Endereço de Entrega | Cidade de Entrega |
|---|--------|--------|----------------|---------------------|-------------------|
|  | * | Não | S | | |



Endereço de Entrega - Inclusão

Código

Padrão

Situação

Tipo

☒ CNPJ

CNPJ

Inscrição Estadual

☐ CPF

Razão Social

Contato

E-mail

Telefone

() -

Localização

CEP

Endereço

Cód Cidade (IBGE)

Cidade

Número

Complemento

Bairro

Estado

País

ok

