

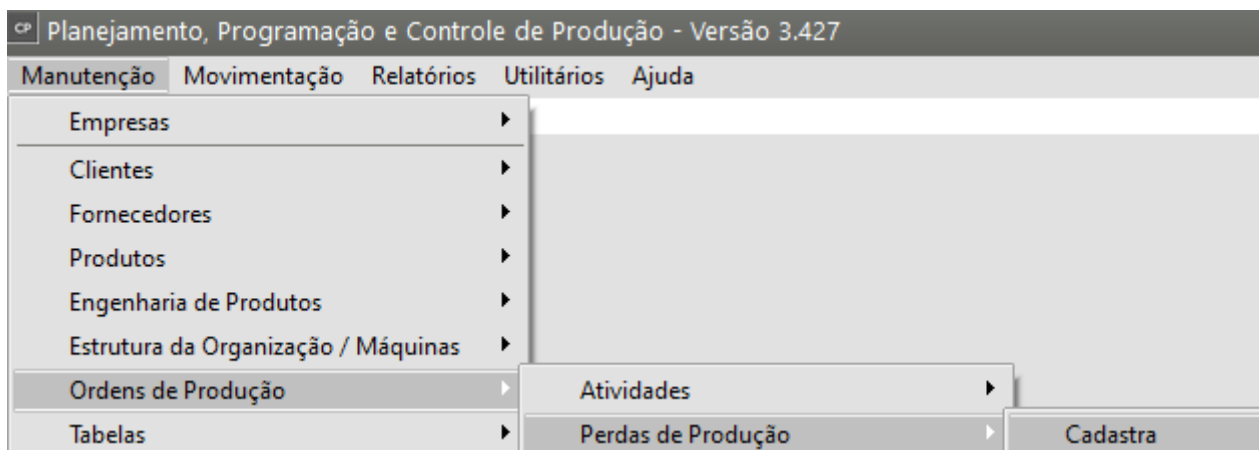
Cadastrando Perdas de Produção

Veja também os Itens:

- [Cadastrando Ordens de Produção](#)
- [Cadastrando Tipos de Ordem de Produção](#)
- [Apontamento de Mão de Obra Direta por Ordem de Produção](#)
- [Relatórios Gerais de ordem de produção](#)
- [Relatório de Acompanhamento de Ordem de Produção](#)
- [Relatório Extrato da Ordem de Produção](#)
- [Relatório de Ordem de Produção](#)
- [Agregando Outros Custos à Ordem de Produção](#)
- [Relatório de Rastreabilidade de Ordem de Produção por Demanda de Venda](#)
- [Estornando Componentes de uma Ordem de Produção](#)
- [Cadastrando Notificações de Recebimento proveniente de ordem de Beneficiamento Externo](#)
- [Outros Custos da Ordem de Produção gerado no PPCP](#)
- [Ordem de Produção de Retrabalho para OP ainda em Produção](#)
- [Ordem de Produção de Retrabalho para OP Encerrada](#)
- [Cadastrando Atividades](#)
- [Cadastrando Perdas de Produção](#)
- [Cadastrando Situações da Ordens de Produção](#)
- [Verificando as Ordens de Produção Planejadas](#)
- [Alterando o Status de várias Ordens de Produção](#)
- [Verificando a Hierarquia das Ordens de Produção sob Encomenda](#)
- [Requisitando Materiais para Ordens de Produção](#)
- [Agregando Custos às Ordens de Produção](#)
- [Encerrando Ordens de Produção](#)
- [Gerenciando Ordens de Produção](#)
- [Relatório Comparativo de OP's Atrasadas](#)

- [Listagem de Ordens de Produção](#)
- [Relatórios Gerais de Ordem de Produção](#)
- [Relatório de Apontamento de Mão de Obra Direta](#)
- [Relatório de Engenharia das Ordens de Produção X Posição do Estoque](#)

Para cadastrar Perdas de Produção você deve acessar o menu **Manutenção/Ordens de Produção/Perdas de Produção**





Você deverá informar o **Código** e a **Descrição** da perda de produção.

Nessa tela você cadastrará os motivos de perdas de produção. Ao realizar um apontamento de produção, se a OP tiver gerado refugo, você deverá informar qual o motivo da perda de produção. Isso possibilitará **emitir gráficos** que comparam quais desses motivos geram mais perda de produção.

 A imagem mostra a tela de inclusão de perdas de produção. No topo, há uma barra de título com o texto "Perdas de Produção - Inclusão". Abaixo dela, há um formulário com dois campos: "Código" e "Descrição". O campo "Código" contém o valor "1" e o campo "Descrição" contém o valor "Problemas com a Máquina". Na base da tela, há dois botões: um para salvar (ícone de disquete) e um para cancelar (ícone de documento com um X).



CP Perdas de Produção - Inclusão

Código	Descrição
2	Problemas com a Matéria Prima

CP Perdas de Produção - Inclusão

Código	Descrição
3	Problemas com Operador

Revision #6

Created 15 July 2023 09:24:13 by ProjetosD

Updated 7 October 2024 14:24:48 by ProjetosD