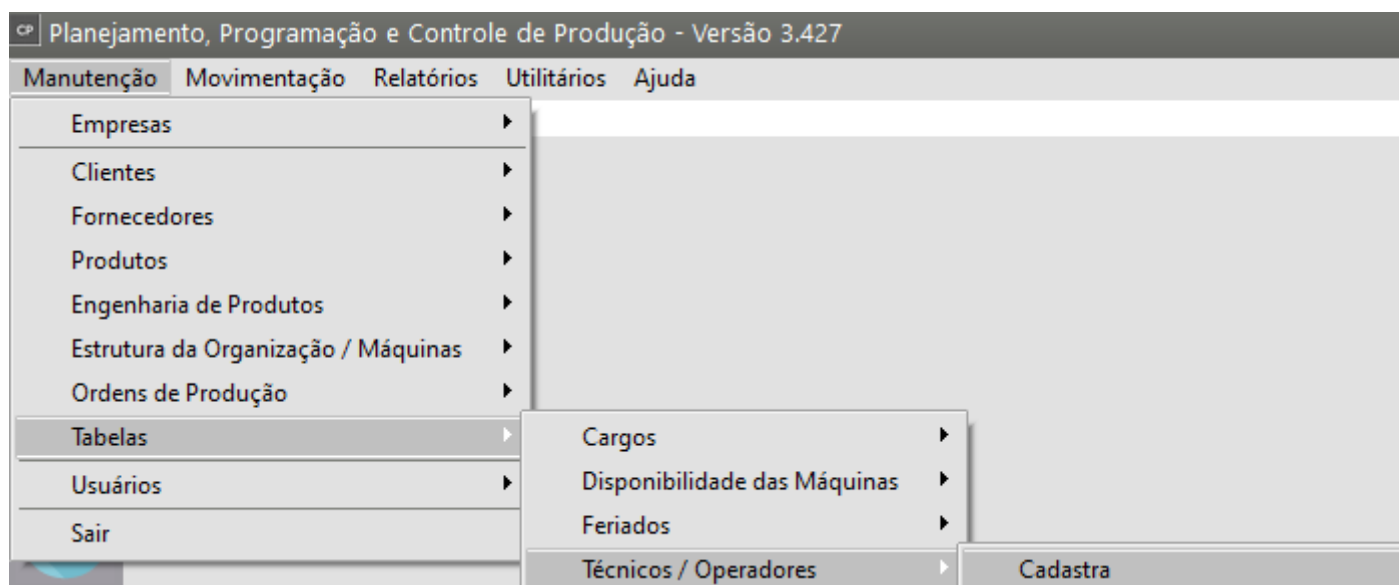


Cadastrando Técnicos e Operadores

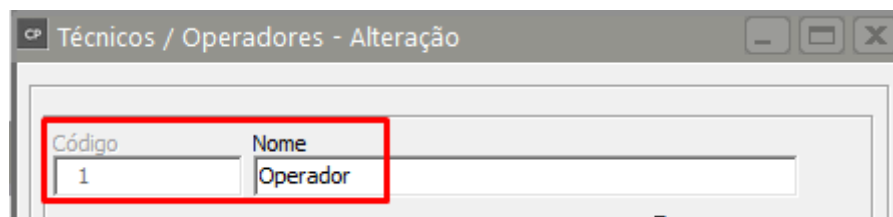
Veja também os Itens:

- [Alteração do Valor Hora do Técnico/Operador](#)
- [Cadastrando Turnos](#)
- [Cadastrando Feriados](#)
- [Apontamento de Mão de Obra Direta por Operador](#)
- [Cadastrando Cargos](#)
- [Cadastro de Jornada de Trabalho](#)
- [Cadastrando Jornada - Folha de Pagamento](#)

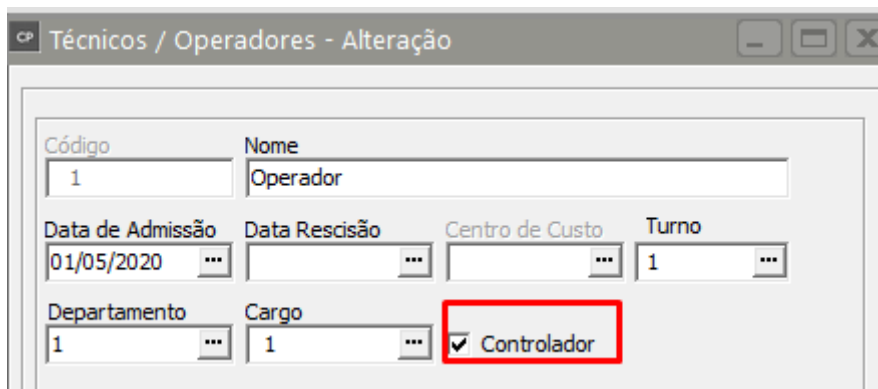
Acesse o menu **Manutenção/Tabelas/Técnicos/Operadores**.



Você deverá informar o **código** do Técnico/Operador e seu **nome**.

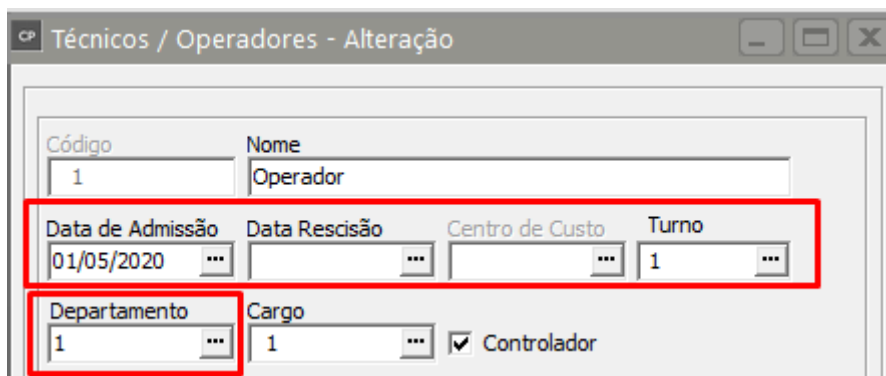


A opção **Controlador** deve ser assinalada se este técnico puder ser cadastrado como **controlador de uma ordem de produção**.



The screenshot shows a software window titled "Técnicos / Operadores - Alteração". It contains several input fields: "Código" (1), "Nome" (Operador), "Data de Admissão" (01/05/2020), "Data Rescisão" (empty), "Centro de Custo" (empty), "Turno" (1), "Departamento" (1), and "Cargo" (1). A checkbox labeled "Controlador" is checked and highlighted with a red rectangle.

Em seguida, deve ser informado o **turno**, o **departamento**, a **data de admissão**, a de **rescisão** (se o funcionário for demitido).



This screenshot shows the same window as the previous one, but with additional fields highlighted by red rectangles. The "Data de Admissão" (01/05/2020), "Data Rescisão" (empty), "Centro de Custo" (empty), and "Turno" (1) fields are grouped together in one rectangle. The "Departamento" (1) field is highlighted in another rectangle. The "Controlador" checkbox remains checked.

Você também poderá informar os dias de folga do funcionário, o número de horas e o motivo da folga.

Técnicos / Operadores - Alteração

Código	Nome		
1	Operador		
Data de Admissão	Data Rescisão	Centro de Custo	Turno
01/05/2020			1
Departamento	Cargo	<input checked="" type="checkbox"/> Controlador	
1	1		
Valor Hora (Custo)			
R\$ 15,00			
% Hora Extra	% H.E. DSR/Feriado	% Adicional Noturno	
75,00	100,00	20,00	
Folgas			
Data	Núm. Horas	Tipo	
24/06/2023	8	Feriado	
Geração Automática de Folgas			

Se desejar, você poderá gerar as folgas para o funcionário automaticamente clicando no botão

Geração Automática de Folgas

.Ao clicar nesse botão, aparecerá a tela de **Geração Automática de Folgas**.

Técnicos / Operadores - Alteração

Código: 1 Nome: Operador

Data de Admissão: 01/05/2020 Data Rescisão: Centro de Custo: Turno: 1

Departamento: 1 Cargo: 1 ☒ Controlador

Valor Hora (Custo): R\$ 15,00

% Hora Extra: 75,00 % H.E. DSR/Feriado: 100,00 % Adicional Noturno: 20,00

Folgas

Data	Núm. Horas	Tipo
24/06/2023	8	Feriado

Geração Automática de Folgas

Seleção: ☒ Técnico Específico ☐ Departamento ☐ Centro de Custo ☐ Faixa de Funcionários

Código: 1 Nome: Operador

Motivo: ☐ Feriado ☐ Folga Semanal ☐ Fim de Semana ☐ Banco de Horas ☐ Férias ☐ Férias Coletivas ☐ Afastamento ☐ Outros

Período: Data Inicial: Data Final:

Número de Horas de Folga ao Dia: 8

☐ Sábados ☐ Domingos ☐ Segundas ☐ Terças ☐ Quartas ☐ Quintas ☐ Sextas

ok

Nessa tela você poderá informar:

- o período para a qual deseja gerar a folga
- o número de horas ao dia e o motivo da folga.
- Se o motivo selecionado for Fim de Semana, você poderá escolher se deseja gerar a folga para os sábados e domingos, apenas para os sábados ou apenas para os domingos, dentro do período informado.
- Se o motivo selecionado for Folga Semanal, você poderá escolher os dias que deseja gerar a folga dentro de período.

Geração Automática de Folgas

Seleção

- ☒ Técnico Específico
- ☐ Departamento
- ☐ Centro de Custo
- ☐ Faixa de Funcionários

Motivo

- ☐ Feriado
- ☐ Folga Semanal
- ☐ Fim de Semana
- ☐ Banco de Horas
- ☐ Férias
- ☐ Férias Coletivas
- ☐ Afastamento
- ☐ Outros

Código

1

Nome

Operador

Período

Data Inicial: Data Final:

Número de Horas de Folga ao Dia

8

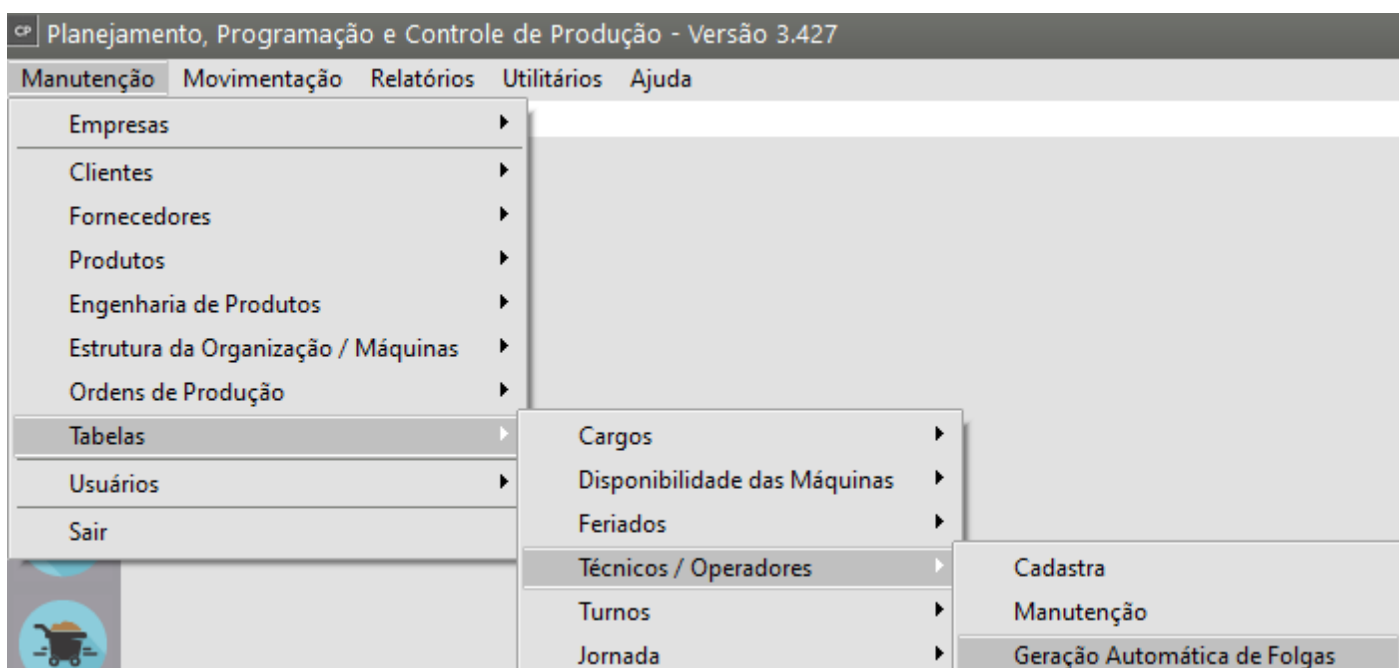
☐ Sábados ☐ Terças ☐ Sextas

☐ Domingos ☐ Quartas

☐ Segundas ☐ Quintas

ok

A **Geração Automática de Folgas** também pode ser acessada através do menu **Manutenção/Tabelas/Técnicos /Operadores/Geração Automática de Folgas**.



Acessando por esse menu é possível escolher se deseja gerar a folga para um técnico específico, para um departamento, para um Centro de Custo (caso esteja parametrizado nos [Parâmetros Adicionais da Empresa](#) do Sistema Controle de Estoque que utiliza [Centro de Custo](#)) e para uma Faixa de Funcionários.

CP Geração Automática de Folgas

Seleção

☒ Técnico Específico

☐ Departamento

☐ Centro de Custo

☐ Faixa de Funcionários

Código

Nome

Motivo

☐ Feriado

☐ Folga Semanal

☐ Fim de Semana

☐ Banco de Horas

☐ Férias

☐ Férias Coletivas

☐ Afastamento

☐ Outros

Período

Data Inicial Data Final

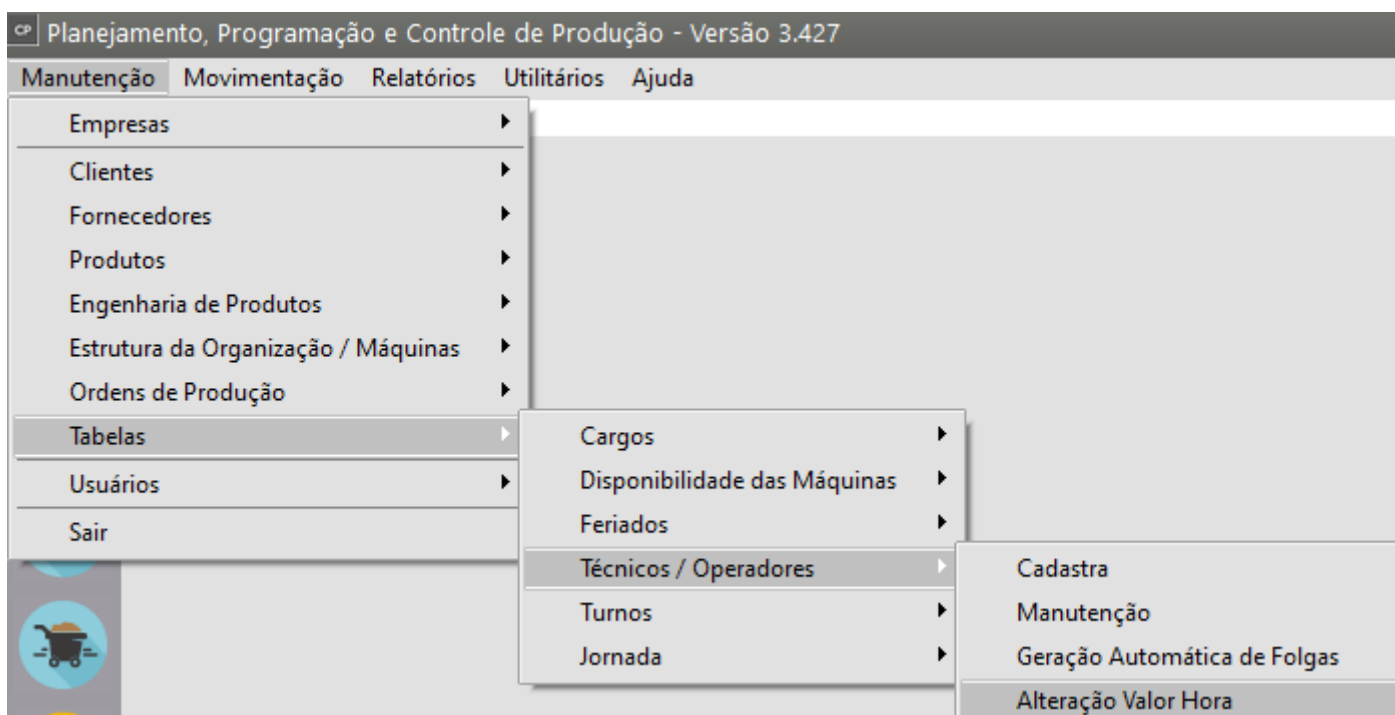
Número de Horas de Folga ao Dia

0

☐ Sábados ☐ Terças ☐ Sextas
☐ Domingos ☐ Quartas
☐ Segundas ☐ Quintas

Mas atenção: esta tela é apenas um auxílio para que você gere as folgas. É extremamente recomendado que você **confira as folgas geradas automaticamente.**

Ao alterar o **Valor Hora**, será gerado um histórico destas alterações para que, os relatórios e o custeio de produtos sejam corretamente calculados com o custo hora da época em que o apontamento de mão de obra foi cadastrado. Você pode ver esse histórico e editá-lo no menu **Manutenção/Tabelas/"Técnicos/Operadores"/Alteração Valor Hora**:



Técnicos / Operadores - Alteração do Valor Hora

Seleção

Pesquisa por Técnico / Operador

Código Inicial ... Código Final ...

Nome +

Pesquisa por Referência

Mês Ano

⇒ ⊗

Técnicos / Operadores - Alteração do Valor Hora

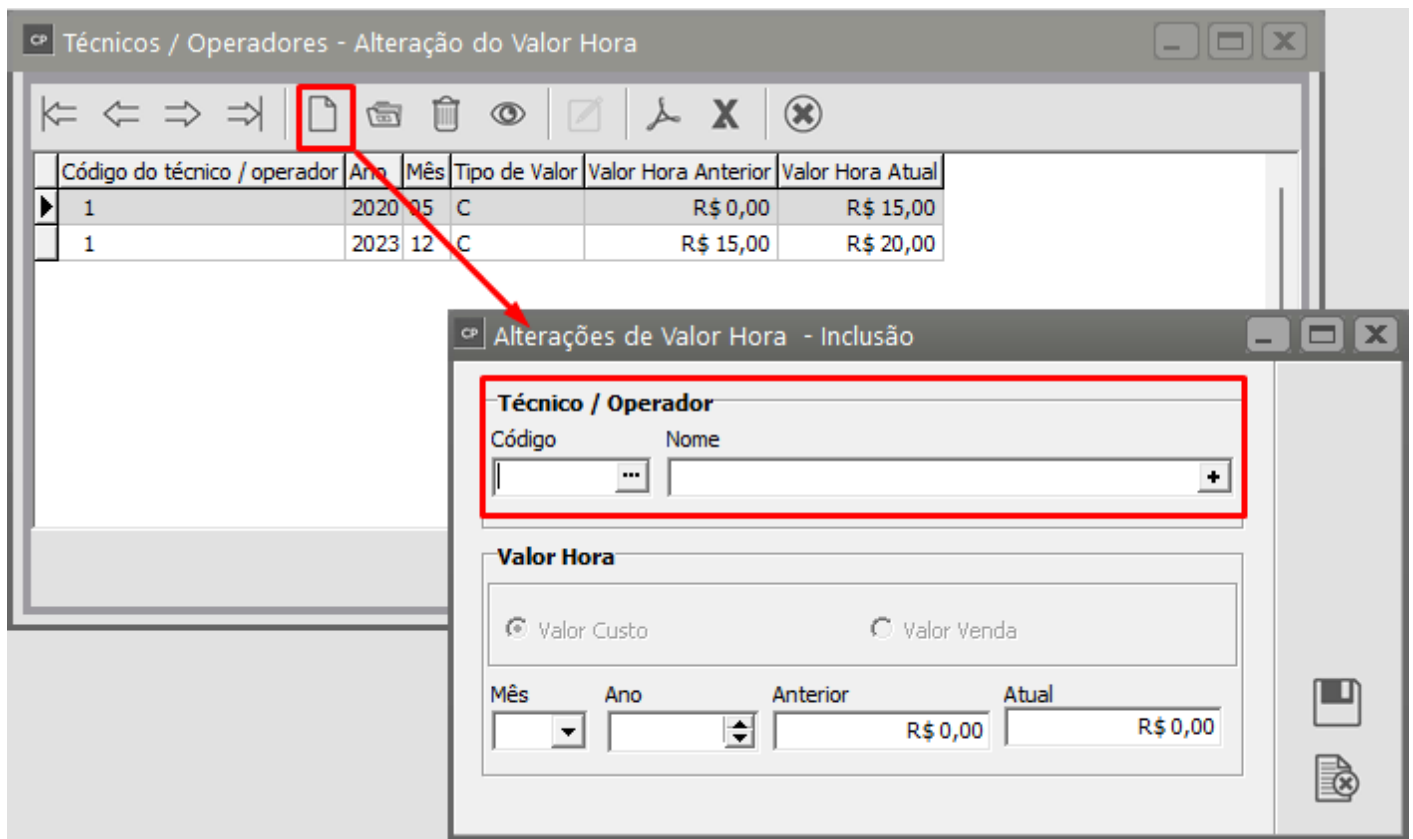
⏪ ⏩ ⏴ ⏵ 📄 🗑️ 👁️ 📄 ✖️ ⊗

	Código do técnico / operador	Ano	Mês	Tipo de Valor	Valor Hora Anterior	Valor Hora Atual
▶	1	2020	05	C	R\$ 0,00	R\$ 15,00
▶	1	2023	12	C	R\$ 15,00	R\$ 20,00

⏪ ⊗

Informando:

- o código do técnico/operador
- o Mês e o Ano da alteração



Será preenchido automaticamente o campo valor hora "**Anterior**", ou ainda com a alteração do valor hora no cadastro do técnico será criado um novo registro para o valor hora "**Atual**".



Revision #6

Created 15 July 2023 09:02:18 by ProjetosD

Updated 7 October 2024 11:32:21 by ProjetosD