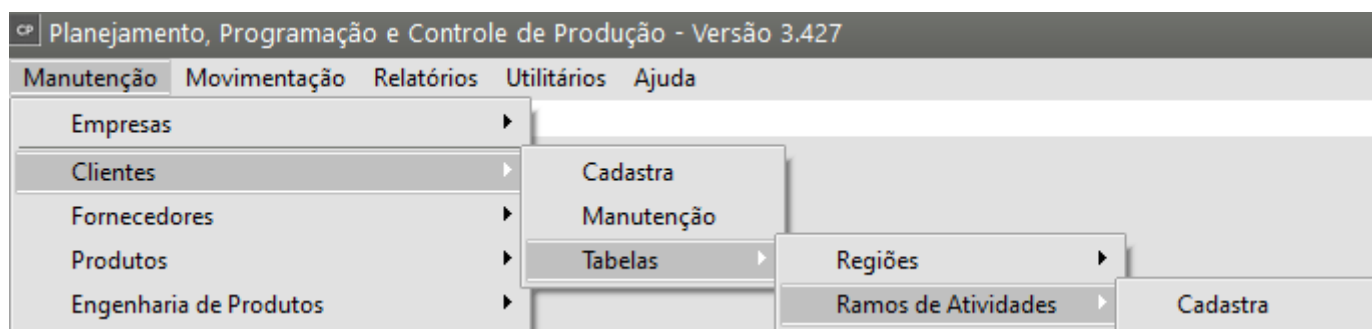


Cadastro de Ramos de Atividades dos Clientes

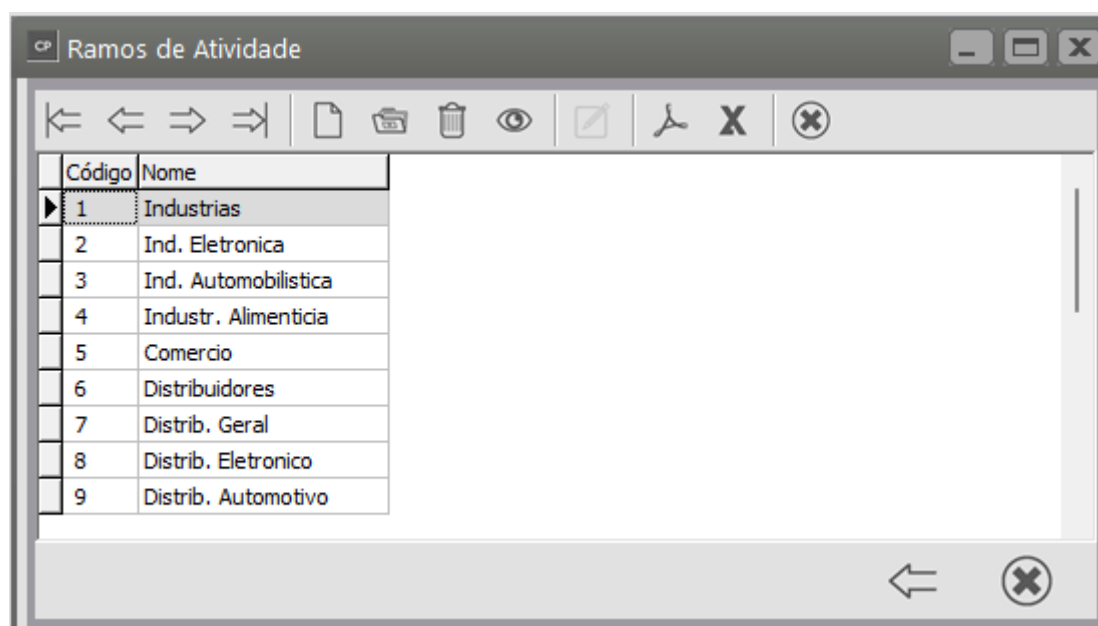
Veja também os Itens:

- [Cadastrando Clientes](#)
- [Cadastrando Ramos de Atividades dos Clientes](#)
- [Cadastrando Regiões dos Clientes](#)

Para **Cadastrar os Ramos de Atividades** da empresa, acesse o menu **Manutenção>Clientes/Fontes Retentoras>Tabelas>Ramos de Atividades**

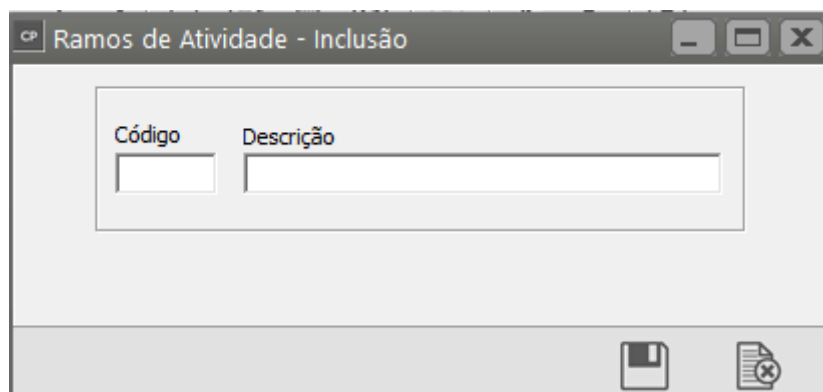


O sistema apresentará a tela com vários **Ramos de Atividades** já cadastrados internamente.



Para cadastrar um novo **Ramo de Atividade**, clique no **botão Novo**.

Informe um código com até 2 caracteres alfanuméricos e uma descrição com até 20 caracteres alfanuméricos



O **Ramo de Atividade** será utilizado no [cadastro dos clientes](#) da empresa, aba Identificação

