

Geração Automática de Folga

<https://www.youtube.com/embed/MemfdtB9YJs>

Se desejar, você poderá gerar as folgas para o funcionário automaticamente clicando no botão


 image.png

.Ao clicar nesse botão, aparecerá a tela de **Geração Automática de Folgas**.


 image.png

Nessa tela você poderá informar:


- o período para a qual deseja gerar a folga
- o número de horas ao dia e o motivo da folga.
- Se o motivo selecionado for Fim de Semana, você poderá escolher se deseja gerar a folga para os sábados e domingos, apenas para os sábados ou apenas para os domingos, dentro do período informado.
- Se o motivo selecionado for Folga Semanal, você poderá escolher os dias que deseja gerar a folga dentro de período.

 image.png

A **Geração Automática de Folgas** também pode ser acessada através do menu **Manutenção/Tabelas/Técnicos/Operadores/Geração Automática de Folgas**.

 image.png

Acessando por esse menu é possível escolher se deseja gerar a folga para um [técnico](#) específico, para um departamento, para um [Centro de Custo](#) (caso esteja parametrizado nos [Parâmetros Adicionais da Empresa](#) do **Sistema Controle de Estoque** que utiliza [Centro de Custo](#)) e para uma Faixa de Funcionários.

 image.png

Mas atenção: esta tela é apenas um auxílio para que você gere as folgas. É extremamente recomendado que você confira as folgas geradas automaticamente.

Revision #6

Created 26 September 2023 20:18:21 by ProjetosD

Updated 24 May 2026 11:28:12 by ProjetosD