



Parametrizando o Sistema de Compras para Beneficiamento Externo


No **Sistema Controle de Compras**, você deverá acessar o menu **Manutenção/Empresas** [/Parâmetros Adicionais da Empresa](#).

nd or type unknown


Você deverá entrar na aba **Integração** e na caixa **Beneficiamento** deverá informar o [código fiscal](#) que será utilizado para o retorno da matéria-prima que foi enviada para ser beneficiada.


nd or type unknown

Este [código fiscal](#) deverá ser de **Operação com Terceiros**

nd or type unknown


Deverá [integrar o Sistema Controle de Estoque](#) e utilizar um [tipo de documento](#) de **exportação de Entrada e de Operação com terceiros com origem na saída**.

nd or type unknown

nd or type unknown

Para maiores detalhes do cadastramento de [códigos fiscais](#), acesse [Cadastrando o Plano Fiscal](#) e para ver detalhes sobre o cadastro de tipos de documento acesse [Definindo Tipos de Documentos](#).

Também deverá estar assinalado que o **Sistema Controle de Compras é Integrado ao Controle de Estoque**.

nd or type unknown

Veja também os Itens:

- [Enviando Matérias Primas para Beneficiamento Externo](#)
- [Parametrizando o Sistema de Controle de Compras para Beneficiamento Externo](#)
- [Parametrizando o Sistema de Controle de Estoque para Beneficiamento Externo](#)
- [Enviando Matérias Primas para Beneficiamento Externo](#)
- [Retorno de Beneficiamento Externo pelo Sistema Controle de Compras](#)
- [Retorno de Beneficiamento Externo pelo Sistema PPCP](#)
- [Beneficiamento Externo](#)

Revision #13

Created 15 July 2023 09:49:49 by ProjetosD

Updated 17 December 2025 17:39:22 by ProjetosD