

# Relatório de Acompanhamento dos Produtos Manufaturados

<https://www.youtube.com/embed/SCo46EpFcpM>

Este relatório é acessado através do menu **Relatórios/Acompanhamentos dos Produtos Manufaturados**.

image.png  
Image not found or type unknown

Sua função é calcular a **quantidade necessária das matérias-primas manufaturadas de acordo com a quantidade de pedidos em carteira** em aberto e/ou na quantidade programada para ser produzida.

Na caixa **Seleciona**, você poderá escolher se serão exibidos:

- [produtos](#) que estão em uma faixa de códigos (Se sua escolha for por faixa de [produtos](#), a caixa **Faixa de Produtos** estará disponível para que você informe a faixa de [códigos de produtos](#) que serão exibidos. Se você não informar nada, o sistema trará todos os produtos
- [produtos](#) que pertencem a uma determinada [classificação de materiais](#) (Se sua escolha for por [classificação de materiais](#) então a caixa **Classificação de Materiais** ficará habilitada para que você informe o código da [classificação de materiais](#)). Se você não informar nada, o sistema trará todos os [produtos](#)
- [produtos](#) que pertencem a um [grupo de produtos](#) (Se sua escolha for por [grupo de produtos](#) então a caixa **Grupo de Produtos** ficará habilitada para que você informe o código do [Grupo de Produtos](#)). Se você não informar nada, o sistema trará todos os produtos

- [produtos](#) que pertencem a um [departamento](#) (Se sua escolha for por departamento então a caixa Departamento ficará habilitada para que você informe o [departamento](#)). Se você não informar nada, o sistema trará todos os [produtos](#).
- [produtos](#) que pertencem a uma [linha de produtos](#). (Se sua escolha for por [linha de produtos](#) então a caixa [Linha de Produtos](#) ficará habilitada para que você informe o código da [linha de produtos](#)). Se você não informar nada, o sistema trará todos os [produtos](#).

image.png and or type unknown

Na caixa **Considera**, você deverá informar como os cálculos deverão ser feitos:

- considerando apenas os [produtos](#) que possuem [pedidos](#) em carteira em aberto
- apenas os [produtos](#) que possuem programação de produção ou todos os produtos.
- Todos

Serão consideradas apenas os [pedidos](#) ou programações de produção que possuírem a data de entrega menor ou igual a data limite e [ordens de produção efetivas, empenhadas e em produção](#) que possuírem data de [encerramento](#) programado menor ou igual à data limite. Você deverá informar essa data na caixa **Data Limite**.

image.png and or type unknown

image.png and or type unknown

Quando você utilizar o **Sistema de Vendas** e a sua empresa naquele sistema estiver parametrizada para controlar [aprovação de pedidos](#), você terá mais uma opção:

Você poderá considerar, além dos [pedidos Aprovados](#), os que possuem status **Em Espera** para a composição da coluna de Quantidade Necessária por [Pedido](#) em Carteira.

image.png and or type unknown

Clicando no Item **Totaliza Quantidades**, na hora do preview ou da impressão do relatório, todas as colunas de quantidades serão totalizadas num rodapé.

image.png and or type unknown

Clicando no botão [image.png](#) você poderá visualizar os dados na grade. Se desejar que só sejam impressos [produtos](#) em que o saldo total ou disponível é negativo, a opção **Imprime somente produtos em que o saldo total ou disponível é negativo** deve estar assinalada.

image.png  
image not found or type unknown

A grade e o relatório contém os campos:

- Código do Produto
- Descrição
- Características (se a empresa utilizar)
- Unidade de Medida
- Quantidade Necessária por Pedido em Carteira
- Quantidade em Estoque
- Estoque Mínimo
- Quantidade Disponível
- Quantidade em Inspeção
- Quantidade com Terceiros
- Quantidade de OP's Aprovadas
- Quantidade de OP's Efetivas
- Quantidade de Op's Empenhadas
- Quantidade de OP's em Produção
- Saldo Total.

image.png  
image not found or type unknown

A **Quantidade Necessária por Pedido em Carteira** é igual a quantidade de [pedidos](#) que eu tenho para o [produto](#), se ele for filho de alguma engenharia, para o pai desse [produto](#) mais a quantidade de OP's Aprovadas do pai.

image.png  
image not found or type unknown

Os [produtos](#) que possuem [pedidos](#) em carteira em aberto aparecem na cor [image.png](#)  
image not found or type unknown

image.png  
image not found or type unknown

A **Quantidade em Estoque** é a quantidade do [produto](#) no seu principal local de armazenamento mais sua quantidade nos [locais de produção](#).

image.png  
image not found or type unknown

A **Quantidade Disponível** é igual a quantidade em estoque menos o estoque mínimo menos a quantidade necessária por [pedido](#) em carteira.

image.png  
image not found or type unknown


A **Quantidade em Inspeção** é a quantidade do [produto](#) no [local de inspeção](#).


image.png  
image not found or type unknown


O **Saldo Total** é igual a quantidade disponível mais a quantidade de **OP's aprovadas e efetivas mais a quantidade de OP's empenhadas mais a quantidade de OP's em produção mais a quantidade em inspeção.**


nd or type unknown

Se estiver definido nos Parâmetros Adicionais da Empresa que controla agrupadamente **empresas coligadas ou Matriz/Filial** então serão considerados os pedidos, a quantidade em estoque, o estoque mínimo, a quantidade em inspeção e a quantidade com terceiros de todas as empresas. Também ficará disponível a opção Imprime detalhes por empresa e o botão

nd or type unknown

nd or type unknown

Selecionando um produto na grade e clicando no botão nd or type unknown, aparecerá a tela de Totais por Empresa:


nd or type unknown

Na caixa **Qtde de OP's na Empresa Definida** você poderá visualizar a quantidade das ordens de produção efetivas, empenhadas e em produção na empresa definida.

Na grade você poderá visualizar o estoque mínimo, a quantidade necessária, a quantidade em estoque, a quantidade em inspeção, a quantidade com terceiros e o saldo do produto selecionado em cada empresa. Para a empresa definida, as quantidades da caixa Qtde de OP's na Empresa Definida serão consideradas no cálculo do saldo.

nd or type unknown

Ao imprimir o relatório, se a opção **Imprime detalhes por empresa** estiver selecionada então o relatório aparecerá detalhado por empresa:

nd or type unknown

Observe que a soma das quantidades por empresa é igual ao total da quantidade.

Se você der duplo-clique em um produto na grade aparecerá a tela de Gerenciamento de Ordens de Produção para o produto que foi selecionado. Para maiores detalhes consulte Gerenciando Ordens de Produção.

**Veja também os Itens:**

- [Parametrizando os Produtos](#)
- [Cadastrando os Produtos](#)

- [Relacionamento entre Produtos e Fornecedores](#)
- [Cadastrando a Engenharia de Produtos](#)
- [Consultando Saldo dos Produtos por Localização](#)
- [Relatório de Acompanhamento dos Produtos Manufaturados](#)
- [Relatório de Engenharia de Produtos](#)
- [Trabalhando com Controle de Série dos Produtos](#)
- [Cadastro de Taxa de Conversão para as Unidades de Medidas dos Produtos](#)
- [Classificação de Materiais dos Produtos](#)
- [Classificação Fiscal dos Produtos](#)
- [Trabalhando com Grupo de Produtos](#)
- [Trabalhando com Linha de Produtos](#)
- [Pesquisando Engenharia de Produtos](#)
- [Trabalhando com Lotes dos Produtos \(Comprados e Manufaturados\)](#)
- [Trabalhando com Grade de Produtos - Característica 1](#)
- [Trabalhando com Grade de Produtos - Característica 2](#)
- [Trabalhando com Quebra Opcional de Produtos](#)
- [Pesquisando Produtos](#)
- [Engenharia de Produtos - Componentes](#)
- [Engenharia de Produtos - Roteiro](#)
- [Engenharia de Produtos - Árvore](#)
- [Documento de Entrada do Produto Acabado no Sistema Controle de Estoque](#)

---

Revision #19

Created 15 July 2023 10:17:07 by ProjetosD

Updated 4 December 2025 19:26:59 by ProjetosD