

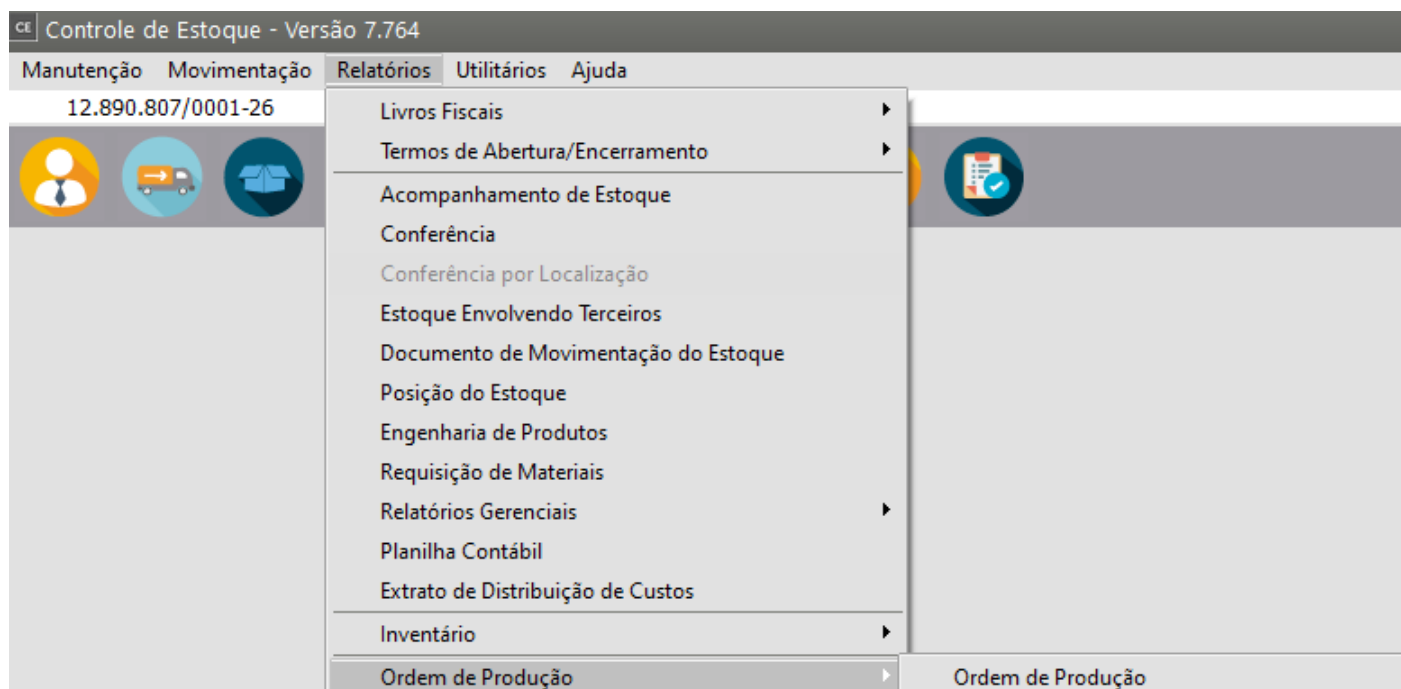
# Relatório de Ordem de Produção

## Veja também os Itens:

- [Cadastrando Ordens de Produção](#)
- [Cadastrando Tipos de Ordem de Produção](#)
- [Apontamento de Mão de Obra Direta por Ordem de Produção](#)
- [Relatórios Gerais de ordem de produção](#)
- [Relatório de Acompanhamento de Ordem de Produção](#)
- [Relatório Extrato da Ordem de Produção](#)
- [Relatório de Ordem de Produção](#)
- [Agregando Outros Custos à Ordem de Produção](#)
- [Relatório de Rastreabilidade de Ordem de Produção por Demanda de Venda](#)
- [Estornando Componentes de uma Ordem de Produção](#)
- [Cadastrando Notificações de Recebimento proveniente de ordem de Beneficiamento Externo](#)
- [Outros Custos da Ordem de Produção gerado no PPCP](#)
- [Ordem de Produção de Retrabalho para OP ainda em Produção](#)
- [Ordem de Produção de Retrabalho para OP Encerrada](#)
- [Cadastrando Atividades](#)
- [Cadastrando Perdas de Produção](#)
- [Cadastrando Situações da Ordens de Produção](#)
- [Verificando as Ordens de Produção Planejadas](#)
- [Alterando o Status de várias Ordens de Produção](#)
- [Verificando a Hierarquia das Ordens de Produção sob Encomenda](#)
- [Requisitando Materiais para Ordens de Produção](#)
- [Agregando Custos às Ordens de Produção](#)
- [Encerrando Ordens de Produção](#)
- [Gerenciando Ordens de Produção](#)
- [Relatório Comparativo de OP's Atrasadas](#)

- [Listagem de Ordens de Produção](#)
- [Relatórios Gerais de Ordem de Produção](#)
- [Relatório de Apontamento de Mão de Obra Direta](#)
- [Relatório de Engenharia das Ordens de Produção X Posição do Estoque](#)

Este relatório está acessível através do menu **Relatórios/Ordem de Produção/Ordem de Produção**.



Ele proporcionará a impressão das [ordens de produção](#) especificadas na faixa de seleção, juntamente com as estruturas e [atividades](#) padrões.

Relatório de Ordens de Produção

**Seleção**
☒ Número da OP
 ☐ Produto Acabado
 ☐ Data da OP
 ☐ Pedido de Venda
 ☐ Cliente da OP
 ☐ Num. Ped. Interno

**Configurações**

Impressora
 Formulário (col.)
 ☒ 80
 ☐ 132

**Seleção pelo Número da OP**

Tipo da OP
 Número OP Inicial
 Número OP Final

☐ Impressão Reduzida?
 

Identifica Máquina por
 ☒ Código Reduzido
 ☐ Código Completo
 ☐ Núm. Patrimônio

Formato de Apresentação de Tempo
 ☒ Hora (00:00:00)
 ☐ Numérico (0,000)

Seleciona Campos para o Produto Principal

Seleciona Campos para a Área da Estrutura do Produto

Modo
 ☒ Texto
 ☐ Gráfico

☐ Totaliza quantidades?

☐ Imprime informações do cliente?

☐ Imprime informações adicionais?

☐ Imprime propriedades do produto principal?

☐ Imprime Complemento de Produto?

☐ Imprime Referência Alternativa ao invés do código do produto principal

☐ Imprime Especificação Técnica?

☐ Imprime linhas para informar manualmente o apontamento das atividades?

☐ Não imprimir Engenharia de Produto

☐ Não imprimir Observações

Nº de linhas
 1

A seleção pode ser pelo:

- **Número da OP,**
- **Data da OP**
- **Cliente**
- **Produto Acabado.**
- Pedido de Venda
- Número do Pedido Interno
- No primeiro caso, você deverá informar a faixa de ordens de produção que deseja imprimir. No segundo, o período de referência deve ser informado e este pode ser pela **Data de Início Programada, Data de Encerramento Programada, Data de Início Real** ou pela **Data de Encerramento Real da OP.**

Na seleção por [cliente](#) ou [produto](#) deve ser informado um Conteúdo específico para a impressão, na seleção [pedido de venda](#), deverá ser informado a faixa de [pedidos](#) de

vendas e na seleção número do [pedido](#) interno, informe o número do pedido interno.

CE Relatório de Ordens de Produção

**Seleção**

☒ Número da OP ☐ Produto Acabado  
☐ Data da OP ☐ Pedido de Venda  
☐ Cliente da OP ☐ Num. Ped. Interno

**Configurações**

**Impressora** Formulário (col.)  
☒ 80 ☐ 132

**Seleção pelo Número da OP**

Tipo da OP Número OP Inicial Número OP Final

CE Relatório de Ordens de Produção

**Seleção**

☐ Número da OP ☐ Produto Acabado  
☒ Data da OP ☐ Pedido de Venda  
☐ Cliente da OP ☐ Num. Ped. Interno

**Configurações**

**Impressora** Formulário (col.)  
☒ 80 ☐ 132

**Seleção pela Data da OP**

☐ Data de Início Programada da OP  
☐ Data de Encerramento Programada da OP  
☒ Data de Início Real da OP  
☐ Data de Encerramento Real da OP

Data Inicial Data Final

CE Relatório de Ordens de Produção

**Seleção**

☐ Número da OP ☐ Produto Acabado  
☐ Data da OP ☐ Pedido de Venda  
☒ Cliente da OP ☐ Num. Ped. Interno

**Configurações**

**Impressora** Formulário (col.)  
☒ 80 ☐ 132

**Seleção pelo Cliente da OP**

Tipo CNPJ  
☒ CNPJ  
☐ CPF  
☐ Outros

Razão Social

CE Relatório de Ordens de Produção

**Seleção**

☐ Número da OP ☒ Produto Acabado  
☐ Data da OP ☐ Pedido de Venda  
☐ Cliente da OP ☐ Num. Ped. Interno

**Configurações**

**Impressora** Formulário (col.)  
☒ 80 ☐ 132

**Seleção pelo Produto Acabado**

Código

Descrição

ce Relatório de Ordens de Produção

**Seleção**

☐ Número da OP    ☐ Produto Acabado  
☐ Data da OP    ☒ Pedido de Venda  
☐ Cliente da OP    ☐ Num. Ped. Interno

**Configurações**

**Impressora**    Formulário (col.)  
80    132

**Seleção pelo pedido de venda**

Inicial    Final

ce Relatório de Ordens de Produção

**Seleção**

☐ Número da OP    ☐ Produto Acabado  
☐ Data da OP    ☐ Pedido de Venda  
☐ Cliente da OP    ☒ Num. Ped. Interno

**Configurações**

**Impressora**    Formulário (col.)  
80    132

**Seleção pelo Número do Pedido Interno**

Número

Este relatório disponibiliza a **Seleção de Campos** para a área da Estrutura Padrão da OP.

CE Relatório de Ordens de Produção

**Seleção**

☐ Número da OP    ☐ Produto Acabado  
☐ Data da OP    ☐ Pedido de Venda  
☐ Cliente da OP    ☒ Num. Ped. Interno

**Configurações**

**Impressora**    Formulário (col.)  
80    132

**Seleção pelo Número do Pedido Interno**

Número

☐ Impressão Reduzida?

**Identifica Máquina por**

☒ Código Reduzido  
☐ Código Completo  
☐ Núm. Patrimônio

**Formato de Apresentação de Tempo**

☒ Hora (00:00:00)  
☐ Numérico (0,000)

**Seleciona Campos para o Produto Principal**

**Seleção de Campos para Relatório**

**Campos disponíveis**

ITEM  
Refer. Alt  
Origem  
Qtde Padrao  
PesoEmbalagem

**Campos Selecionados**

Cód. Produto  
Descr. Produto  
**QUANTIDADE**  
UN

**Observação**  
O relatório obedecerá a ordem de seleção dos campos

**Total**  
82

**Seleciona Campos para a Área da Estrutura do Produto**

ok

10

✕

✕

A caixa **Identifica Máquina por** só estará disponível se o **Sistema de Planejamento e Controle de Produção** e a empresa estiver inicializada nele.

A opção **Totaliza quantidades** deverá ser assinalada se você desejar que seja impresso um somatório das colunas referentes a quantidades ao final do relatório.

Relatório de Ordens de Produção

**Seleção**  
☐ Número da OP  
☐ Data da OP  
☐ Cliente da OP  
☐ Produto Acabado  
☐ Pedido de Venda  
☒ Num. Ped. Interno

**Configurações**  
**Impressora**  
Formulário (col.)  
☒ 80 ☐ 132

**Seleção pelo Número do Pedido Interno**  
Número

☐ Impressão Reduzida?

**Identifica Máquina por**  
☒ Código Reduzido  
☐ Código Completo  
☐ Núm. Patrimônio

**Modo**  
☒ Texto ☐ Gráfico

☐ Totaliza quantidades?







☐ Imprime informações do cliente?  
☐ Imprime informações adicionais?  
☐ Imprime propriedades do produto principal?  
☐ Imprime Complemento de Produto?  
☐ Imprime Referência Alternativa ao invés do código do produto principal  
☐ Imprime Especificação Técnica?  
☐ Imprime linhas para informar manualmente o apontamento das atividades?  
☐ Não imprimir Engenharia de Produto  
☐ Não imprimir Observações

**Formato de Apresentação de Tempo**  
☒ Hora (00:00:00)  
☐ Numérico (0,000)

**Seleciona Campos para o Produto Principal**

**Seleciona Campos para a Área da Estrutura do Produto**

Nº de linhas

Além dessas opções você poderá definir também:

- Imprime informações do [cliente](#)
- Imprime informações adicionais
- Imprime propriedades do [produto](#) principal

Quando essa seleção é feita, o sistema habilita o botão para **Seleção dos Campos** para o [Produto Principal](#)

Relatório de Ordens de Produção

**Seleção**  
☐ Número da OP    ☐ Produto Acabado  
☐ Data da OP    ☐ Pedido de Venda  
☐ Cliente da OP    ☒ Num. Ped. Interno

**Configurações**  
**Impressora**    Formulário (col.)  
80    132

**Seleção pelo Número do Pedido Interno**  
Número

☐ Impressão Reduzida?

**Identifica Máquina por**  
☒ Código Reduzido  
☐ Código Completo  
☐ Núm. Patrimônio

**Modo**  
☒ Texto    ☐ Gráfico

☒ Totaliza quantidades?

**Formato de Apresentação de Tempo**  
☒ Hora (00:00:00)  
☐ Numérico (0,000)

☒ Imprime informações do cliente?

☒ Imprime informações adicionais?

☒ Imprime propriedades do produto principal?

☐ Imprime Complemento de Produto?

☐ Imprime Referência Alternativa ao invés do código do produto principal

☐ Imprime Especificação Técnica?

☐ Imprime linhas para informar manualmente o apontamento das atividades?


☐ Não imprimir Engenharia de Produto

☐ Não imprimir Observações

Nº de linhas

**Seleciona Campos para o Produto Principal**

**Seleciona Campos para a Área da Estrutura do Produto**



- Imprime Complemento de [Produto](#)
- Imprime Referência Alternativa ao invés do [código do produto](#) principal
- Imprime Especificação Técnica
- Imprime linhas para informar manualmente o apontamento das [atividades](#)
- Não imprimir [Engenharia de Produto](#)
- Não imprimir Observações



Relatório de Ordens de Produção

Seleção

☒ Número da OP

☐ Produto Acabado

☐ Data da OP

☐ Pedido de Venda

☐ Cliente da OP

☐ Num. Ped. Interno

Configurações

Impressora

Formulário (col.)  
☒ 80 ☐ 132

Seleção pelo Número da OP

Tipo da OP  
OP

Número OP Inicial  
8

Número OP Final  
8

☐ Impressão Reduzida?

Identifica Máquina por  
☒ Código Reduzido  
☐ Código Completo  
☐ Núm. Patrimônio

Formato de Apresentação de Tempo  
☒ Hora (00:00:00)  
☐ Numérico (0,000)

Seleciona Campos para o Produto Principal

Seleciona Campos para a Área da Estrutura do Produto

Modo  
☐ Texto ☒ Gráfico

☒ Totaliza quantidades?

☐ Imprime quantidade Remetida?  
☒ Imprime informações do cliente?  
☒ Imprime informações adicionais?  
☒ Imprime propriedades do produto principal?  
☐ Imprime Complemento de Produto?  
☐ Imprime Referência Alternativa ao invés do código do produto principal  
☒ Imprime Especificação Técnica?  
☐ Imprime linhas para informar manualmente o apontamento das atividades?  
☐ Não imprimir Engenharia de Produto  
☐ Não imprimir Observações

Nº de linhas 1

?



MODELO SIMPLES NACIONAL  
Ordem de Produção

Data: 24/10/2023  
15:30:12  
Página: 1 de 1

Cód.Produto: 2		Tipo OP: OP	
Descrição: fabricado		Número: 8	
Quantidade: 5,000 UN	Pedido do cliente:	Num.Ped. Interno:	
	Entrega do Pedido:		
Início Programado: 23/10/2023	Encerramento Programado: 23/10/2023		
Início Real: 23/10/2023	Hora Início: 14:52:21	Encerramento: 24/10/2023	Hora Encerr.: 14:05:08
Cliente:	Razão Social:		
Tipo OP Retrabalho:	Núm. OP Retrabalho:	Doc. Retrabalho :	

Detalhamento do Produto Principal

PesoEmbalagem

Especificação Técnica:

Estrutura do Produto

Cod.Produto	Descrição do Produto	Quantidade	UN
3	componente 1	50,000	UN
4	Componente 2	75,000	UN
Qtde Total -->			125,000

Revision #7  
Created 15 July 2023 10:34:37 by ProjetosD  
Updated 8 October 2024 13:10:00 by ProjetosD