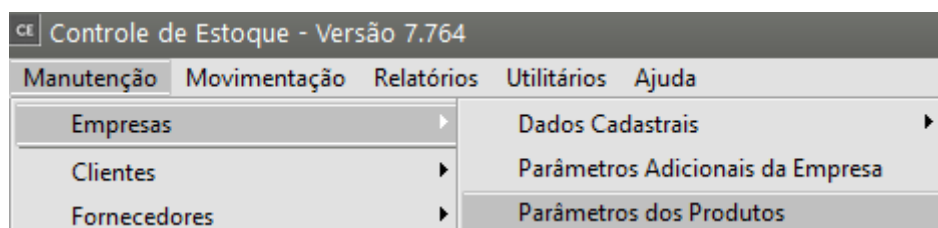


# Trabalhando com Quebra Opcional de Produtos

## Veja também os Itens:

- [Parametrizando os Produtos](#)
- [Cadastrando os Produtos](#)
- [Relacionamento entre Produtos e Fornecedores](#)
- [Cadastrando a Engenharia de Produtos](#)
- [Consultando Saldo dos Produtos por Localização](#)
- [Relatório de Acompanhamento dos Produtos Manufaturados](#)
- [Relatório de Engenharia de Produtos](#)
- [Trabalhando com Controle de Série dos Produtos](#)
- [Cadastro de Taxa de Conversão para as Unidades de Medidas dos Produtos](#)
- [Classificação de Materiais dos Produtos](#)
- [Classificação Fiscal dos Produtos](#)
- [Trabalhando com Grupo de Produtos](#)
- [Trabalhando com Linha de Produtos](#)
- [Pesquisando Engenharia de Produtos](#)
- [Trabalhando com Lotes dos Produtos \(Comprados e Manufaturados\)](#)
- [Trabalhando com Grade de Produtos - Característica 1](#)
- [Trabalhando com Grade de Produtos - Característica 2](#)
- [Trabalhando com Quebra Opcional de Produtos](#)
- [Pesquisando Produtos](#)
- [Engenharia de Produtos - Componentes](#)
- [Engenharia de Produtos - Roteiro](#)
- [Engenharia de Produtos - Árvore](#)
- [Documento de Entrada do Produto Acabado no Sistema Controle de Estoque](#)

Para que você consiga trabalhar com **Quebra Opcional de Produtos**, deverá acessar o menu **Manutenção>Empresas>Parâmetros dos Produtos** (no **Sistema Controle de Estoque, Controle de Compras ou Vendas**)



Em seguida deverá definir qual será a quebra utilizada para seus produtos, em nosso exemplo informei **TECIDO**

**CE** Parâmetros de Produtos

Informações Gerais | Propriedades

**Informações dos produtos**

☒ Gerar código do produto automaticamente

Código inicial:

☐ Utiliza Lote de Produtos

☐ Controla data dos lotes

☐ Controla data de vencimento dos lotes

**Ao movimentar lotes vencidos:**

☒ Avisar ☐ Bloquear

**Ordenar lotes por:**

☒ Data dos Lotes ☐ Data de Vencimento

☐ Tratar lote como indivisível para lista de embarque

☐ Controla Lote dos Fornecedores

☐ Gera numeração de lotes autom. para produtos Manuf. no encerramento de OP (ou movim. de ent. no Estoque)

☐ Gera numeração de lotes automaticamente para os produtos comprados

☐ Utiliza Lote como Código de Barras

☐ Numeração diferenciada para produtos Comprados e Manufaturados

☒ Exibe Referência Alternativa do Produto no Orçamento, Pedido, NFE e Recibo.

☐ Utiliza controle de Série dos Produtos

Nr. de dígitos da série:  Nr. de caracteres iniciais da série:  (Geração de séries)

Série inicial:

**Tipo de controle de série**

☒ Controle Sequencial gerado pelo Sistema

☐ Controle Manual informado pelo usuário

**Detalhes dos produtos**

☒ Controla produtos por Sistema de Grade

Nome Característica 1:

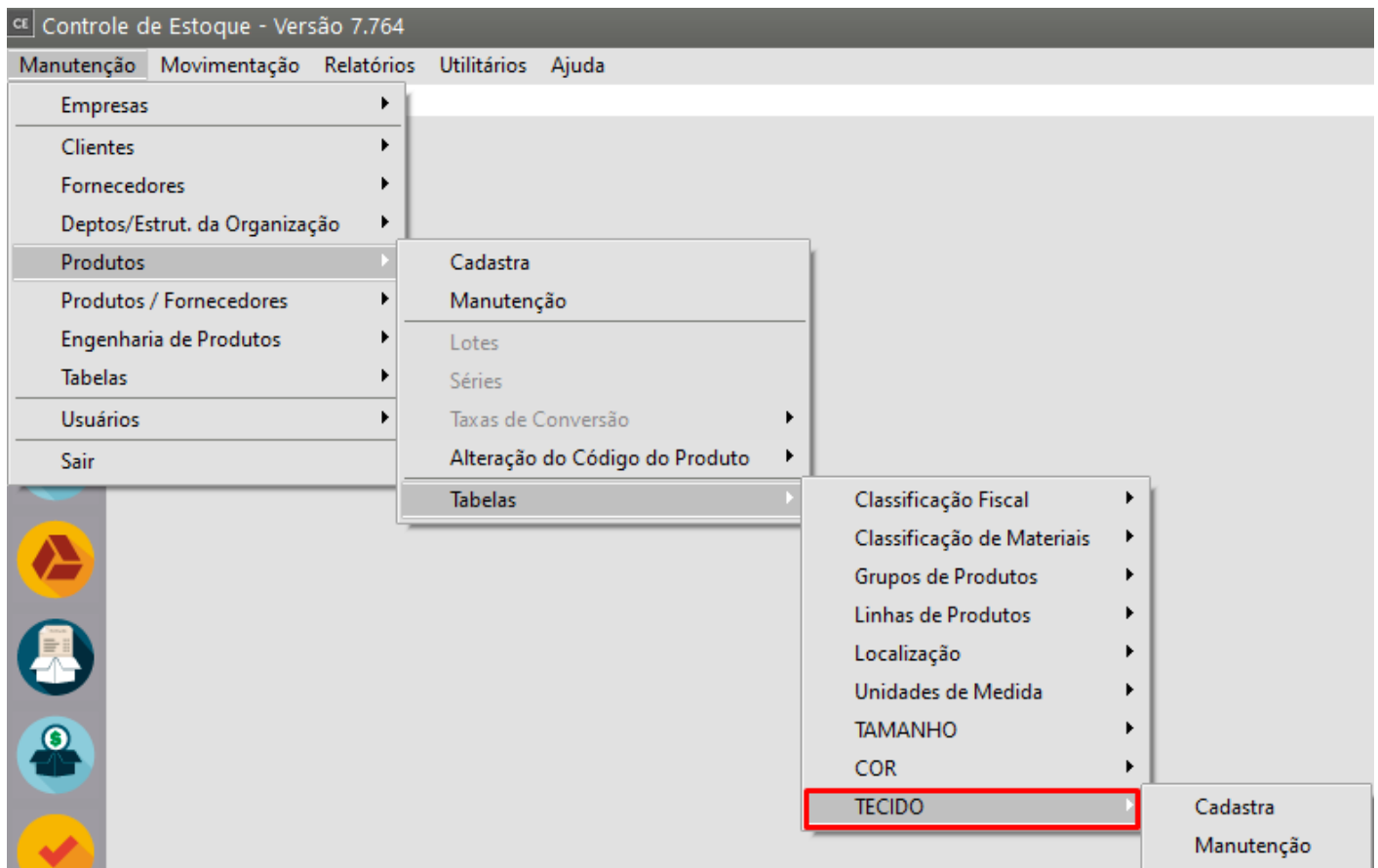
Nome Característica 2:

**Quebra opcional de produtos**

☐ Utiliza mais de uma Localização para o mesmo produto

Arredonda conversão de Unidade de Medida de Faturamento p/ Estoque p/:

Agora, você deverá cadastrar todos os tipos que a quebra definida poderá ter, para isso acesse o menu **Manutenção>Produtos>Tabelas>TECIDO** (O Sistema irá criar um menu com a quebra informada nos Parâmetros dos Produtos)



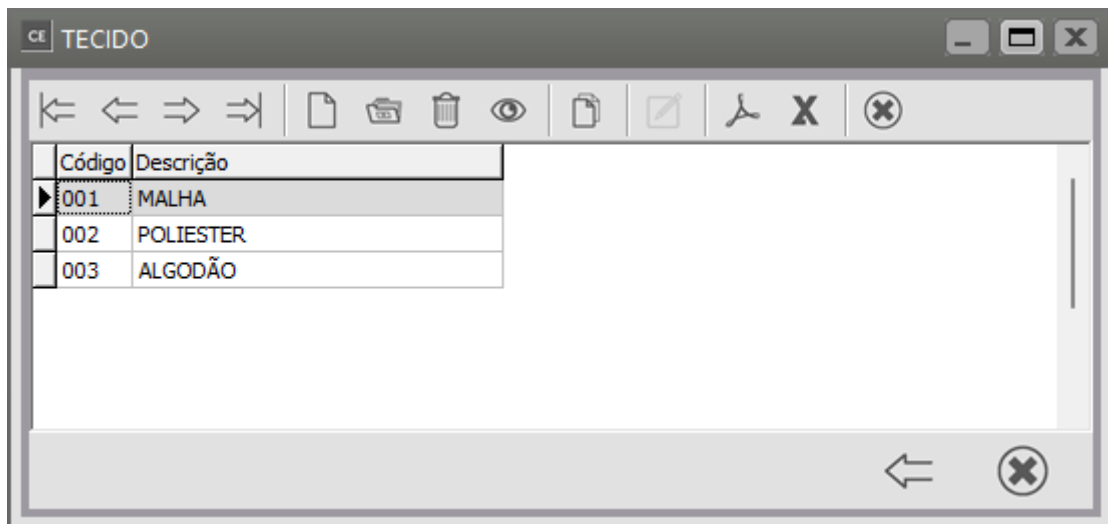
Informe um código com até 3 caracteres alfanuméricos e em seguida a descrição da quebra

TECIDO - Alteração

Código Descrição

001 MALHA

← [Save] [Delete] →



Quando você [cadastrarmos um produto](#), na aba Informações Adicionais você poderá (**não será obrigatória a informação**), definir qual é a quebra para aquele produto.

Importante

**Não será possível definir duas quebras para um mesmo produto**, desta forma, cada produto terá uma quebra específica.

CE Produtos - Alteração

**Identificação do Produto**

Código: 1 Descrição: CAMISETA Data de Cadastro: 02/01/2024

Complemento: Referência Alternativa:

Identificação | Unidade de Medida / Informações NF | Informações Adicionais | Informações Fiscais | Detalhes | Propriedades

**Linha de Produtos**

Código: Descrição:

**Classificação de Materiais**

Código: Descrição:

**TECIDO**

Código: Descrição:

**Dados Ref. ao Estoque**

Estoque Mínimo: 0,000

**Informações para o PPCP**

Código: Lead Time do Fornecedor: Lote: Principal Local de Armazenamento: 001

**TECIDO**

Pesquisa por: Código Chave:

☐ Pesq.somente início da palavra

**Pesquisa**

Código	Descrição
001	MALHA
002	POLIESTER
003	ALGODÃO

ok

No momento de cadastrar uma [Notificação de Recebimento](#), você deverá buscar pelo produto que possui a grade daquela movimentação que está sendo realizada

No momento de cadastrar uma [Nota Fiscal de Venda](#), você deverá buscar pelo [produto](#) que possui a grade daquela movimentação que está sendo realizada

Se você realiza movimentações Simples diretamente no Sistema Controle de Estoque, no momento do cadastro também deverá buscar pelo produto que contenha a grade daquela movimentação que está sendo realizada

Existem relatórios que poderão ser visualizados de acordo com a grade definida

## Acompanhamento de Estoque

CE

Relatório de Acompanhamento de Estoque

1ª Quebra

TECIDO

Ref. Alternativa  
Linha de Produtos  
Grupo de Produtos  
Localização  
Fabricante  
TAMANHO  
COR  
TECIDO  
Final

2ª Quebra

Produto

Tipo de Seleção  
☒ Por Faixa  
☐ Produtos alternados

Especificação  
Inicial  
Final

3ª Quebra

Tipo de Seleção  
☒ Por Faixa  
☐ Produtos alternados

Configurações

Impressora

Orientação  
☒ Retrato  
☐ Paisagem

Seleção  
☒ Código  
☐ Ref. Alternativa

Relatório  
☒ Analítico ☐ Sintético

Ordem  
☒ Código  
☐ Descrição  
☐ Ref. Alternativa

Produtos  
☒ Todos  
☐ Obsoletos

Período Referência

Data Referência  
//

Data Final  
//

☒ Visualizar produtos por lote  
☐ Somente produtos com quantidade negativa  
☐ Considera produtos bloqueados  
☐ Subtrai estoque em poder de terceiros no cálculo do saldo e soma estoque de terceiros no cálculo do saldo

☐ Imprime produtos sem saldo  
☒ Totaliza quantidades  
☒ Imprime Custo Total  
☐ Utiliza máscara de milhar em campos numéricos

?

## Relatório de Conferência

CE

Relatório para Conferência

Referência

Data Inicial

01/01/2024

...

Data Final

31/01/2024

...

Tipo

☒ Analítico

☐ Sintético

Ordem

Núm. Documento

▼

1ª Quebra

Produto

▼

Grupo de Produtos

Localização

Tipo Documento

Fabricante

TAMANHO

COR

TECIDO

CFOP

Final

...

2ª Quebra

Geral

▼

Tipo de Seleção

☒ CNPJ

☐ CPF

☐ Outros

3ª Quebra

Geral

▼

Tipo de Seleção

☒ CNPJ

☐ CPF

☐ Outro

☐ Subtrai estoque em poder de terceiros no cálculo do saldo

☐ Soma estoque de terceiros no cálculo do saldo

☐ Imprime informações referentes a triangulação

☐ Somente produtos com quantidades negativas

☐ Considera produtos bloqueados

☒ Totaliza quantidades

☐ Utiliza máscara de milhar em campos numéricos

Seleciona Campos

Configurações

Impressora

Orientação

☒ Retrato

☐ Paisagem

Atenção

Quando pelo menos um dos campos de CUSTO ou SALDO estiver selecionado para impressão em qualquer uma das quebras, a ordenação do relatório será sempre por Data, independentemente do escolhido na caixa referente à ordem. Isso acontece pelo fato de o custeio ocorrer cronologicamente, obrigando que a conferência seja feita também nessa ordem.

?

## Relatório de Posição de Estoque

Relatório Posição do Estoque

Período de Referência

Data Inicial

01/01/2024

Data Final

31/01/2024

Ordem do Relatório

☒ Código

☐ Descrição

☒ Saldo Atual

☐ Saldo Previsto

1ª Quebra

Produto

Linha de Produtos

Grupo de Produtos

Localização

Fabricante

Tipo Item

TAMANHO

COR

TECIDO

Final

2ª Quebra

Tipo de Seleção

☒ Por Faixa

☐ Produtos alternados

Especificação

Inicial

Final

3ª Quebra

Produto

Tipo de Seleção

☒ Por Faixa

☐ Produtos alternados

Códigos

☒ Imprimir produtos sem movimentação no período

☒ Imprimir produtos sem saldo

☐ Somente produtos com quantidade negativa

☐ Imprime somente produtos com saldo menor/igual que mínimo

☐ Imprime Previsões de Entrada e Saída

☐ Imprimir custo unitário de produtos sem saldo

☒ Considera produtos bloqueados

☐ Subtrai estoque em poder de terceiros no cálculo do saldo e soma estoque de terceiros no cálculo do saldo

☐ Totalizar quantidades/saldo por localização

☐ Totaliza Custo Unitário

☒ Totaliza quantidades

☐ Utiliza máscara de milhar em campos numéricos

Seleciona Campos

Empresa

☒ Individual

☐ Consolidado (Matriz e Filiais)

☐ Consolidado (Coligadas)

Data

☒ Data de Entrega

☐ Data de Emissão

Configurações

Impressora

Orientação

☒ Retrato

☐ Paisagem

?