

# eSocial - S1020

## Eventos Iniciais - Tabela Lotações Tributárias

- [Código 0245 - “FPAS inválido”.](#)
- [Código 0247 - “Código de Terceiros incompatível com o FPAS informado.”](#)
- [Código 0262 - “Lotação não existe no cadastro do empregador”.](#)
- [Código 0488 - “O CNPJ/CPF informado não consta como proprietário da Obra no Cadastro Nacional de Obras”.](#)
- [Código 0523 - “Para Operador Portuário o FPAS aceito é apenas o 680”.](#)
- [Código 0664 - “Lotação tributária não localizada na tabela de Lotações Tributárias do Empregador no período informado”.](#)
- [Código 0673 - “Estabelecimento não consta do cadastro de lotações tributárias do empregador no período.”](#)
- [Código 0897 - “Código de Terceiros para os quais o recolhimento está suspenso inválido”.](#)
- [Código: 0008 - Grupo 'Identificação do Contratante e do Proprietário de Obra de Construção Civil' deve ser preenchido. Verifique as condições de preenchimento no leiaute.](#)
- [Código: 0017 - A estrutura do arquivo XML está em desconformidade com o esquema XSD. The codTerCs' element is invalid.](#)
- [Código: 0017 - Descrição: A estrutura do arquivo XML está em desconformidade com o esquema XSD. List of possible elements expected: 'tpLotacao' in namespace](#)
- [Código: 0389 - Tipo de inscrição incompatível com o tipo de lotação](#)
- [Código: 1310 - Não é possível o envio de eventos de tabela de empregadores domésticos por web service](#)

# Código 0245 - “FPAS inválido”.

**Código: 0245**

**Descrição:** “FPAS inválido”.

**Ação Sugerida:** O valor informado no campo deverá existir na Tabela 4 (Códigos e Alíquotas de FPAS/ Terceiros).

**Correção:** Acesse o menu **Manutenção > Empresas > Parâmetros Adicionais da Empresa - aba GPS** e confira/corrija a informação do campo **FPAS/Terceiro**

FP Parâmetros Adicionais da Empresa

Parâmetros 1 | Parâmetros 2 | Parâmetros 3 | Caged / Simples Nacional

Banco/C.Sind Patronal | EGTS | DIRF / MANAD | **G.P.S.** | Rais | Integração | eSocial

**GPS**

Opção Simples  
1 - Não optante

Tipo de Lotação (eSocial)  
01 - Classificação da atividade econômica exercida pela PJ para fins de atribuição de código

Código FPAS: 507 | Cód. Terceiros: 0079 | Cód. Ac. Trabalho: 0000

☒ Recolhe sobre Sócios/Autônomos

**Código de Recolhimento**

Geral: 2100 | Exclusivo Terceiros: 2119 | Compl.Salarial (Dissídio):

☐ Desonera a folha de pagamento.

☐ Empresa exerce atividade com folha de pagamento não desonerada.

☐ Utiliza saldo a transportar no mês na geração da GPS dos demais Tomadores/Administrativo dentro do mesmo mês?

Observações

Após as correções, envie novamente a carga do evento S1020

# Código 0247 - “Código de Terceiros incompatível com o FPAS informado.”

**Código:** 0247

**Descrição:** “Código de Terceiros incompatível com o FPAS informado.”

**Ação Sugerida:** O valor informado no campo deve ser compatível com o código FPAS que consta na

[Tabela 4 \(Códigos e Alíquotas de FPAS/Terceiros\).](#)

**Correção:** Acesse o menu **Manutenção > Empresas > Parâmetros Adicionais da Empresa - aba GPS**

Verifique o Código FPAS e o Código de Terceiros Informados.

FP Parâmetros Adicionais da Empresa

Parâmetros 1 | Parâmetros 2 | Parâmetros 3 | Caged / Simples Nacional

Banco/C.Sind Patronal | EGTS | DIRF / MANAD | **G.P.S.** | Rais | Integração | eSocial

**GPS**

Opção Simples  
1 - Não optante

Tipo de Lotação (eSocial)  
01 - Classificação da atividade econômica exercida pela PJ para fins de atribuição de código

Código FPAS: 507 ... Cód. Terceiros: 0079 ... Cód. Ac. Trabalho: 0000

☒ Recolhe sobre Sócios/Autônomos

**Código de Recolhimento**

Geral: 2100 ... Exclusivo Terceiros: 2119 ... Compl. Salarial (Dissídio): ...

☐ Desonera a folha de pagamento.

☐ Empresa exerce atividade com folha de pagamento não desonerada.

☐ Utiliza saldo a transportar no mês na geração da GPS dos demais Tomadores/Administrativo dentro do mesmo mês?

Observações

Faça o evento do eSocial e em seguida envie o S1020 para o Portal.

# Código 0262 - “Lotação não existe no cadastro do empregador”.

**Código:** 0262

**Descrição:** “Lotação não existe no titular do titular”.

**Ação Sugerida:** O valor informado no Código de Lotação deverá existir na Tabela de Lotações Tributárias, informada pelo campo funcionário.

**Correção:** Acesse o menu **Manutenção > Empresas > Parâmetros Adicionais da empresa, aba GPS e** confira o Tipo de Lotação Informado.

FP Parâmetros Adicionais da Empresa

Parâmetros 1 | Parâmetros 2 | Parâmetros 3 | Caged / Simples Nacional

Banco/C.Sind Patronal | FGTS | DIRF / MANAD | **G.P.S.** | Rais | Integração | eSocial

**GPS**

Opção Simples  
1 - Não optante

**Tipo de Lotação (eSocial)**  
01 - Classificação da atividade econômica exercida pela PJ para fins de atribuição de código

Código FPAS: 507 Cod. Terceiros: 0079 Cod. Ac. Trabalho: 0000 ☒ Recolhe sobre Sócios/Autônomos

**Código de Recolhimento**

Geral	Exclusivo Terceiros	Compl. Salarial (Dissídio)
2100	2119	

☐ Desonera a folha de pagamento.  
☐ Empresa exerce atividade com folha de pagamento não desonerada.  
☐ Utiliza saldo a transportar no mês na geração da GPS dos demais Tomadores/Administrativo dentro do mesmo mês?

Observações

Em seguida acesse o **Gerenciamento de Transmissão do eSocial** e filtre pelos Eventos Iniciais > S1020 (Tabela de Lotações Tributárias)

FP Gerenciamento de Transmissão do eSocial - Ambiente de Produção

Filtros para pesquisa:

☒ Eventos Iniciais  
☐ Eventos Não Periódicos  
☐ Eventos Periódicos

Evento: S-1020 - Tabela de Lotações Tributárias

Data de Emissão: Inicial: Final:

Modo lançamento: ☐ Inclusão ☐ Alteração ☐ Exclusão ☐ Retificação

Fechamento dos Eventos Periódicos | Reabertura dos Eventos Periódicos | Solicitação de Totalização para Pagamento em Contingência | Carga Manual dos Eventos

## Envie o Evento S1020 para o Portal do eSocial

FP Gerenciamento de Transmissão do e-Social - Ambiente de Produção

Status

- ☐ Aguardando Envio
- ☐ Aguardando Processamento
- ☐ Aguardando Correção
- ☐ Concluído
- ☐ Erro na Consulta

Enviar Consultar Eliminar Carga Limpar (Produção Restrita)

Download Incluir Núm. do Recibo Manual Relatório Comparativo de Bases

☒ Alterar data de início e final de validade. ☒ Visualizar resposta do eSocial

Abrev para pesquisa  Pesquisa por Cód. Evento:

Seleção	Evento	Modo Lanc.	Início Validade	Descrição do evento	Status
<input checked="" type="checkbox"/>	S1020	Inclusão		Inclusão do Evento S1020 - Matriz : D	



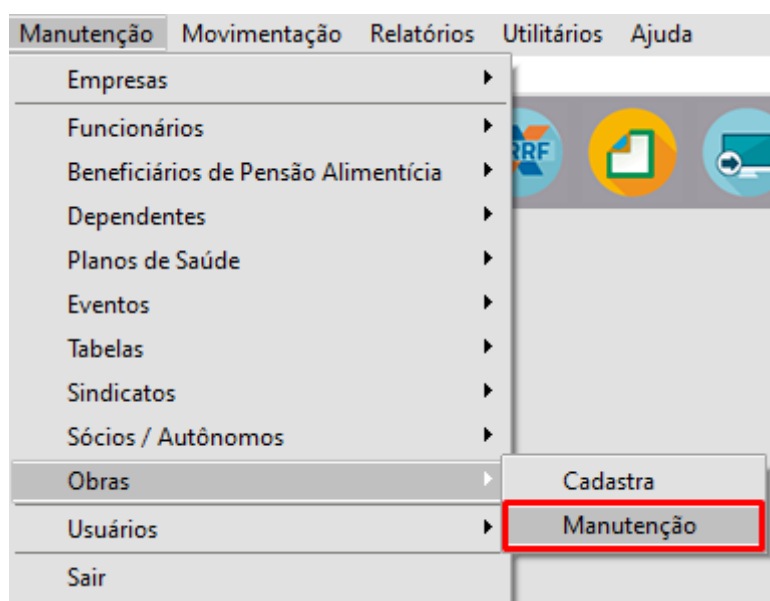
# Código 0488 - “O CNPJ/CPF informado não consta como proprietário da Obra no Cadastro Nacional de Obras”.

**Código: 0488**

**Descrição:** “O CNPJ/CPF informado não consta como proprietário da Obra no Cadastro Nacional de Obras”.

**Ação Sugerida:** Se o tipo de lotação indicar empreitada parcial [02], o CNO informado no campo Número da Inscrição deve pertencer ao CNPJ/CPF indicado no campo Número de Inscrição do Proprietário.

**Correção:** Acesse o menu **Manutenção > Obras > Manutenção**



Pesquise pelo código da obra que apresentou a inconsistência e clique na seta Avança

FP Lotação / Obras

**Seleção**

**Pesquisa**

Código Inicial: 1

Código Final: 1

Descrição:

Cidade:

**Situação**

☐ Ativa

☐ Inativa

☒ Todas

➔ ✕

Verifique se o CNO informado para a obra que apresentou inconsistência consta no site com pertencente a empresa

site: <https://www.gov.br/receitafederal/pt-br/assuntos/construcao-civil/cno>

FP Lotação / Obras - Alteração

Informações Gerais | Informações Obras

Código: 590

Descrição: Nome da Obra

Tipo de Lotação (eSocial): 02 - Obra de Construção Civil - Empreitada Parcial ou Subempreitada

Tipo Inscrição: ☐ CNPJ ☐ CPF ☐ CAEPF ☒ CNO

Nº da Inscrição - CNO: 90000

Situação: ☒ Ativa ☐ Inativa

Logradouro: Rua

Endereço: Q

Número: 1

Complemento: Entre Aven

Bairro: Centro

CEP: 13500-181

Cód. do Município (RAIS / eSocial): 3543907

Cidade: RIO CLARO

UF: SP

Centro de Custo: ...

☐ Residente Fiscal no Brasil

**Campos Obrigatórios eSocial / REINF**

➔ ? ↶ ↷ ↻

Depois de corrigidas as informações e o problema encontrado reenvie a carga do evento para o Portal do eSocial

# Código 0523 - “Para Operador Portuário o FPAS aceito é apenas o 680”.

**Código:** 0523

**Descrição:** “Para Operador Portuário o FPAS aceito é apenas o 680”.

**Ação Sugerida:** O campo deverá ser preenchido com “680”, se o campo Tipo de Lotação for igual a “08 - Operador Portuário”.

**Correção:** Acesse o menu **Manutenção > Empresas > Parâmetros Adicionais da Empresa - aba GPS** e verifique se o FPAS informado é 680

FP Parâmetros Adicionais da Empresa

Parâmetros 1	Parâmetros 2	Parâmetros 3	Caged / Simples Nacional
Banco/C.Sind Patronal	EGTS DIRF / MANAD	G.P.S.	Rais Integração eSocial

**GPS**

Opção Simples  
 1 - Não optante

Tipo de Lotação (eSocial)  
 01 - Classificação da atividade econômica exercida pela PJ para fins de atribuição de código

Código FPAS 680 ...

Cód. Terceiros ...

Cód. Ac. Trabalho 0000

☒ Recolhe sobre Sócios/Autônomos

**Código de Recolhimento**

Geral	Exclusivo Terceiros	Compl. Salarial (Dissídio)
2100 ...	2119 ...	...

☐ Desonera a folha de pagamento.

☐ Empresa exerce atividade com folha de pagamento não desonerada.

☐ Utiliza saldo a transportar no mês na geração da GPS dos demais Tomadores/Administrativo dentro do mesmo mês?

Observações

Após a correção da informação, realize novamente o envio da carga do evento para o Portal do eSocial

# Código 0664 - “Lotação tributária não localizada na tabela de Lotações Tributárias do Empregador no período informado”.

**Código: 0664**

**Descrição:** “Lotação tributária não localizada na tabela de Lotações Tributárias do Empregador no período informado”.

**Ação Sugerida:** Verifique as informações prestadas.

**Correção:** Acesse o **Gerenciamento de Transmissão do eSocial** e filtre pelo Evento Inicial - S1020, clique na seta Avança

A imagem é uma captura de tela de uma interface web de um sistema de gestão. No topo, há uma barra de título com o texto "FP Gerenciamento de Transmissão do eSocial - Ambiente de Produção". Abaixo, há uma seção intitulada "Filtros para pesquisa:". Nesta seção, há três opções de radio button: "Eventos Iniciais" (selecionada), "Eventos Não Periódicos" e "Eventos Periódicos". Ao lado, há um campo de texto rotulado "Evento:" com uma lista suspensa aberta, mostrando a opção "S-1020 - Tabela de Lotações Tributárias" em azul. Abaixo disso, há uma seção "Data de Emissão" com campos "Inicial" e "Final", cada um com uma máscara de data (dd/mm/aa) e um botão de seleção (três pontos). À direita, há uma seção "Modo lançamento" com quatro opções de checkbox: "Inclusão", "Alteração", "Exclusão" e "Retificação". Na base da interface, há uma barra com quatro botões: "Fechamento dos Eventos Periódicos", "Reabertura dos Eventos Periódicos", "Solicitação de Totalização para Pagamento em Contingência" e "Carga Manual dos Eventos". No canto inferior direito, há ícones para ajuda (ponto de interrogação), fechar (X) e avançar (seta para a direita).

Verifique a Lotação tributária com inconsistência no Portal do eSocial.

FP Gerenciamento de Transmissão do e-Social - Ambiente de Produção

Status

- ☐ Aguardando Envio
- ☐ Aguardando Processamento
- ☐ Aguardando Correção
- ☐ Concluído
- ☐ Erro na Consulta

Enviar Consultar Eliminar Carga Limpar (Produção Restrita)

Download Incluir Núm. do Recibo Manual Relatório Comparativo de Bases

☒ Alterar data de início e final de validade. ☒ Visualizar resposta do eSocial

Abrev para pesquisa Pesquisa por Cód. Evento:

Seleciona	Evento	Modo Lanc.	Início Validade	Data Emissão	Data Processamento	Descrição do evento
<input checked="" type="checkbox"/>	S1020	Inclusão		29/08/2019	29/08/2019	Inclusão do Evento S1020 - Matriz :
<input type="checkbox"/>	S1020	Inclusão		24/08/2018	24/08/2018	Inclusão do Evento S1020 - Lotação
<input type="checkbox"/>	S1020	Inclusão		14/05/2019	14/05/2019	Inclusão do Evento S1020 - Lotação
<input type="checkbox"/>	S1020	Inclusão		24/08/2018	24/08/2018	Inclusão do Evento S1020 - Lotação
<input type="checkbox"/>	S1020	Inclusão		24/08/2018	24/08/2018	Inclusão do Evento S1020 - Lotação
<input type="checkbox"/>	S1020	Exclusão		04/10/2018	04/10/2018	Exclusão do Evento S1020 - Matriz :
<input type="checkbox"/>	S1020	Inclusão	2018-07	11/01/2019	11/01/2019	Inclusão do Evento S1020 - Matriz :
<input type="checkbox"/>	S1020	Inclusão		14/05/2019	14/05/2019	Inclusão do Evento S1020 - Lotação
<input type="checkbox"/>	S1020	Inclusão		14/05/2019	14/05/2019	Inclusão do Evento S1020 - Lotação

Acesse o Menu **Manutenção > Obras > Manutenção**, pesquise pela Obra/Lotação com inconsistência e clique na seta avança

Manutenção Movimentação Relatórios Utilitários Ajuda

- Empresas
- Funcionários
- Beneficiários de Pensão Alimentícia
- Dependentes
- Planos de Saúde
- Eventos
- Tabelas
- Sindicatos
- Sócios / Autônomos
- Obras**
- Usuários

Cadastra Manutenção

Edite o cadastro da Obra/Lotação e confira a informação do campo Tipo de Lotação (eSocial)

FP Lotação / Obras - Inclusão

Informações Gerais | Informações Obras

Código 100 Descrição Obra

Tipo de Lotação (eSocial)

01 - Classificação da atividade econômica exercida pela PJ para fins de atribuição de código FPAS, inclusive obras de construção civil pr  
02 - Obra de Construção Civil - Empreitada Parcial ou Subempreitada  
04 - Pessoa Jurídica Tomadora de Serviços prestados mediante cessão de mão de obra, exceto contratante de cooperativa, nos termo  
05 - Pessoa Jurídica Tomadora de Serviços prestados por cooperados por intermédio de cooperativa de trabalho, exceto aqueles prest  
21 - Classificação da atividade econômica ou obra própria de construção civil da Pessoa Física  
90 - Atividades desenvolvidas no exterior por trabalhador vinculado ao Regime Geral de Previdência Social (expatriados)

Complemento Bairro CEP

Cód. do Município (RAIS / eSocial) Cidade UF Centro de Custo Residente Fiscal no Brasil

☐ Campos Obrigatórios eSocial / REINF

Faça a correção necessária e reenvie o evento para o Portal do eSocial



# Código 0673 - “Estabelecimento não consta do cadastro de lotações tributárias do empregador no período.”

Código: 0673

Descrição: “Estabelecimento não consta do cadastro de lotações tributárias do empregador no período.”

Ação Sugerida: Conferência do cadastro das Lotações

Correção: Acesse o Portal do eSocial e Pesquise por Empregador > Tabelas > Lotações Tributárias, verifique se a obra consta no Portal, se a mesma estiver corretamente cadastrada no portal, copie o recibo e cole no Gerenciamento de Transmissão do eSocial - Eventos Iniciais S1020

Gerenciamento de Transmissão do eSocial - Ambiente de Produção

Status

- ☒ Aguardando Envio
- ☐ Aguardando Processamento
- ☐ Aguardando Correção
- ☐ Concluído
- ☐ Erro na Consulta

Enviar Consultar Eliminar Carga Limpar (Produção Restrita)

Download Incluir Núm. do Recibo Manual Relatório Comparativo de Bases

☒ Alterar data de início e final de validade. ☒ Visualizar resposta do eSocial

Abrev para pesquisa Pesquisa por Cód. Evento:

Seleciona	Evento	Modo Lanc.	Início Validade	Data Processamento	Data Emissão	Descrição do evento
<input checked="" type="checkbox"/>	S1020	Inclusão				Inclusão do Evento S1020 - Obra : 585 (f)
<input type="checkbox"/>	S1020	Inclusão				Inclusão do Evento S1020 - Obra : 584 (f)
<input type="checkbox"/>	S1020	Inclusão				Inclusão do Evento S1020 - Obra : 522 (f)
<input type="checkbox"/>	S1020	Inclusão				Inclusão do Evento S1020 - Obra : 586 (f)
<input type="checkbox"/>	S1020	Inclusão				Inclusão do Evento S1020 - Obra : 515 (f)
<input type="checkbox"/>	S1020	Inclusão				Inclusão do Evento S1020 - Obra : 588 (f)
<input type="checkbox"/>	S1020	Inclusão				Inclusão do Evento S1020 - Obra : 589 (f)
<input type="checkbox"/>	S1020	Inclusão				Inclusão do Evento S1020 - Obra : 590 (f)
<input type="checkbox"/>	S1020	Inclusão				Inclusão do Evento S1020 - Obra : 562 (f)

Se a obra não estiver cadastrada no Portal do eSocial, acesse o menu Manutenção > Obras > Manutenção



Edite a Obra/lotação com inconsistência e confira as informações

A imagem mostra a tela de inclusão de uma obra/lotação. O título da janela é 'FP Lotação / Obras - Inclusão'. Há duas abas: 'Informações Gerais' (selecionada) e 'Informações Obras'. Os campos incluem: 'Código' (valor 1) e 'Descrição' (valor 1); 'Tipo de Lotação (eSocial)' (menu suspenso); 'Tipo Inscrição' com opções radio button: CNPJ, CPF, CAEPF, CNO; 'Número Inscrição' (campo de texto); 'Situação' com opções radio button: Ativa, Inativa; 'Logradouro' (menu suspenso) e 'Endereço' (campo de texto); 'Número' (campo de texto); 'Complemento' (campo de texto); 'Bairro' (campo de texto); 'CEP' (campo de texto); 'Cód. do Município (RAIS / eSocial)' (campo de texto com botão de busca); 'Cidade' (campo de texto); 'UF' (menu suspenso); 'Centro de Custo' (campo de texto com botão de busca); e uma caixa de seleção 'Residente Fiscal no Brasil'. No rodapé, há uma seção vermelha com o texto 'Campos Obrigatórios eSocial / REINF'. À direita da tela, há uma barra lateral com ícones de ajuda, salvar e imprimir.

Acesse o Gerenciamento de Transmissão do eSocial e envie a carga do evento S1020 para o Portal.

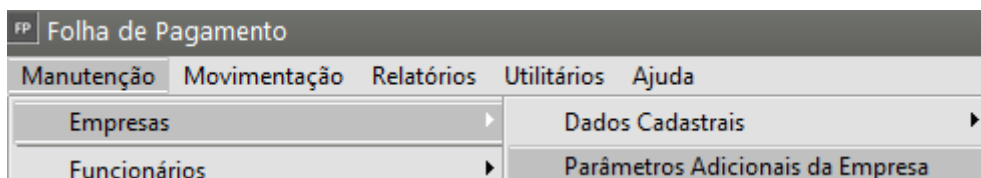
# Código 0897 - “Código de Terceiros para os quais o recolhimento está suspenso inválido”.

**Código: 0897**

**Descrição:** “Código de Terceiros para os quais o recolhimento está suspenso inválido”.

**Ação Sugerida:** Deve haver um processo para cada código de Terceiro cujo recolhimento esteja suspenso.

**Correção:** Acesse o menu **Manutenção > Empresas > Parâmetros Adicionais da Empresa na aba GPS**



Confira a informação cadastrada nos campos **Códigos Terceiros e Exclusivo Terceiros**

FP Parâmetros Adicionais da Empresa

Parâmetros 1 | Parâmetros 2 | Parâmetros 3 | Caged / Simples Nacional

Banco/C.Sind Patronal | FGTS | DIRF / MANAD | G.P.S. | Rais | Integração | eSocial

**GPS**

Opção Simples  
1 - Não optante

Tipo de Lotação (eSocial)  
01 - Classificação da atividade econômica exercida pela PJ para fins de atribuição de código

Código FPAS: 507  
Cód. Terceiros: 0079  
Cód. Ac. Trabalho: 0000

☒ Recolhe sobre Sócios/Autônomos

**Código de Recolhimento**

Geral: 2100  
Exclusivo Terceiros: 2119  
Compl. Salarial (Dissídio):

☐ Desonera a folha de pagamento.  
☐ Empresa exerce atividade com folha de pagamento não desonerada.  
☐ Utiliza saldo a transportar no mês na geração da GPS dos demais Tomadores/Administrativo dentro do mesmo mês?

Observações

Após a correção da informação do campo reenvie o evento para o Portal do eSocial

# Código: 0008 - Grupo 'Identificação do Contratante e do Proprietário de Obra de Construção Civil' deve ser preenchido. Verifique as condições de preenchimento no leiaute.

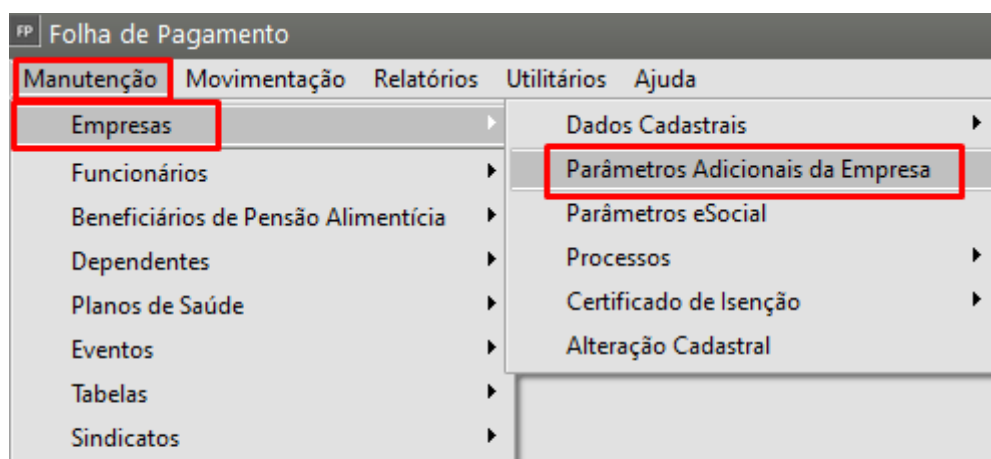
**Código:** 0008

**Ação Sugerida:** Verifique se o tipo de inscrição da empresa está correto. Verifique se a Obra/Contratante está com todas as informações preenchidas corretamente.

**Causa:** O erro ocorre quando o tipo de inscrição informada está errado. Ou, se estiver faltando informação da Obra/Contratante.

**Como corrigir:**

1. Verifique se o tipo da empresa está correto:  
Acesse 'Manutenção>Empresas>Parâmetros Adicionais da Empresa' acesse na aba 'Parâmetros 1' e verifique o tipo da empresa:



FP Parâmetros Adicionais da Empresa

**Parâmetros 1** Parâmetros 2 Parâmetros 3 Caged / Simples Nacional

Banco/C.Sind Patronal EGTS DIRF / MANAD G.P.S. Rais Integração eSocial

**Tipo de Empresa**

☐ Construção Civil ☐ Temporários

☐ Locação Mão Obra ☐ Outra

Informe nº CEI  Informe nº CNO  Informe nº CAEPF

Tipo CAEPF

Informe nº Registro Trabalho Temporário - MTE

**Forma de Pagamento**

☐ Semanal ☐ Quinzenal ☒ Mensal

☒ Mesmo critério para todos os funcionários.

Informe a Semana  1 Informe a Quinzena  1

☐ Pagamento no mês de referência

☒ Mesmo critério para todos os funcionários

**Sócios/Autônomos**

☐ Pagamento no mês de referência

**Adiantamento Salarial**

**Funcionários:**

☒ Mesma porcentagem para todos Porc.  40

☐ Restringir a meses com número mínimo de dias trabalhados Porc.  1

☐ Utilizar horas mês como base de cálculo - Horistas

☐ Gera Adiantamento para Afastamentos Licença Maternidade

☐ Gera Adiantamento no mês do retorno do afastamento de Licença Maternidade

Quantidade máxima de dias afastados para a geração do Adiantamento  1

**Sócios:**

☒ Gera Adiantamento Salarial Porc.  40

☒ Mesma porcentagem para todos

**Autônomos:**

☒ Gera Adiantamento Salarial Porc.  40

☒ Mesma porcentagem para todos

☐ Controlar fechamento de período

**Campos Obrigatórios / eSocial**

Caso a empresa esteja marcada com o porte 'Construção Civil/Locação Mão de Obra/Temporários' e não esteja correto, altere para 'Outra' e envie novamente a carga do s1020 que está com o status 'Aguardando Correção'. Se não for o seu caso, prossiga no próximo passo.

2. Caso a empresa realmente pertença ao porte de 'Construção Civil/Locação Mão de Obra/Temporários' significa que ela está com informação faltando na Obra/Contratante. Para correção acesse o menu 'Manutenção>Obras>Manutenção' ou 'Manutenção>Contratantes>Manutenção':

FP Folha de Pagamento

**Manutenção** Movimentação Relatórios Utilitários Ajuda

Empresas

Funcionários

Beneficiários de Pensão Alimentícia

Dependentes

Planos de Saúde

Eventos

Tabelas

Sindicatos

Sócios / Autônomos

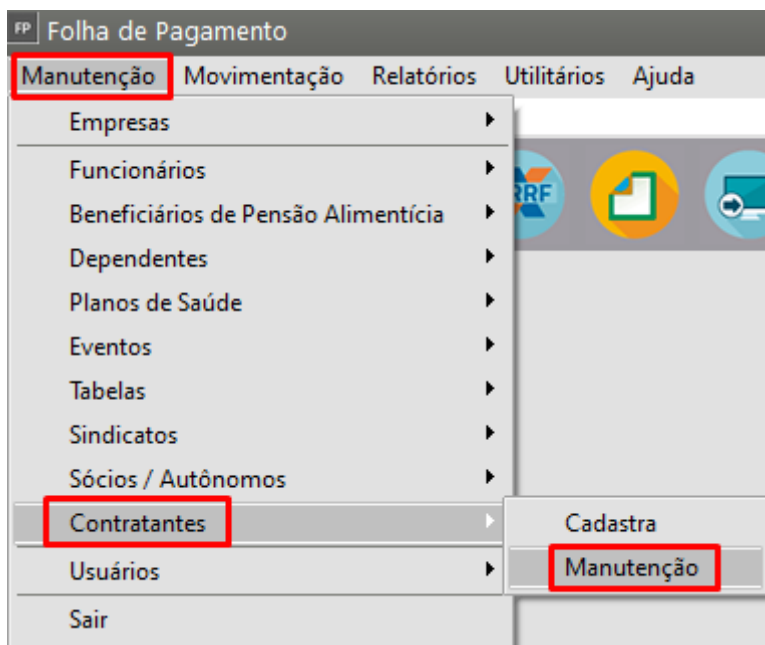
**Obras**

Usuários

Sair

Cadastra

**Manutenção**



**Preencha todos os dados e preencha corretamente.** Caso não saiba o tipo de lotação a ser informado ele precisa ser compatível com o tipo de inscrição da empresa e precisa ser de acordo com o a tabela 10 do layout do eSocial. Acesse aqui para verificar → [Tabela 10 - \(Tipo de Lotação\)](#).

Ou verifique com o contador/legislativo da empresa qual a lotação correta.

Obra → preencha corretamente **todos** os campos da aba 'Informações Gerais':

Obra → preencha corretamente **todos** os campos da aba 'Informações Obras':

FP Lotação / Obras - Inclusão

Informações Gerais **Informações Obras**

**Cód. Recolhimento GPS**  
 Geral   
 Exclusivo Terceiros

**Empreitada Parcial**  
☐ Empreitada Parcial

**CNPJ Contratante**  
 Tipo ☒ CNPJ ☐ CPF  
 /  /

**CNPJ Proprietário**  
 Tipo ☒ CNPJ ☐ CPF  
 /  /

CNPJ / CEI (Sefip) 
Início Atividades (MANAD)  ...

CNAE Preponderante

Data matrícula CEI  ...

☐ Substituição da Contribuição Patronal de Obra de Construção Civil

**Observações**

Contratante → preencha corretamente **todos** os campos da aba 'Informações Gerais':

FP Lotação / Empresas Contratantes - Inclusão

**Informações Gerais** Informações Contratantes

Código 
Nome da Empresa

Tipo de Lotação (eSocial)

**Tipo Inscrição**  
☐ CNPJ ☐ CPF ☐ CAEPF ☐ CNO

Número Inscrição

**Situação**  
☐ Ativa ☐ Inativa

Logradouro

Endereço

Número

Complemento

Bairro

CEP

Cód. do Município (RAIS / eSocial)  ...

Cidade

UF

Centro de Custo  ...

☐ Residente Fiscal no Brasil

Campos Obrigatórios eSocial / REINF

Contratante → preencha corretamente **todos** os campos da aba 'Informações Contratantes':

FP Lotação / Empresas Contratantes - Inclusão

Informações Gerais **Informações Contratantes**

**Cód. Recolhimento GPS**  
 Geral   
 Exclusivo Terceiros

**Empreitada Parcial**  
☐ Empreitada Parcial

**CNPJ Contratante**  
 Tipo ☒ CNPJ ☐ CPF  
 /  /

**CNPJ Proprietário**  
 Tipo ☒ CNPJ ☐ CPF  
 /  /



3. Após terminar de preencher e corrigir tudo, salve a informação e envie novamente a carga do s1020 que está com o status 'Aguardando Correção'.

# Código: 0017 - A estrutura do arquivo XML está em desconformidade com o esquema XSD. The codTeracs' element is invalid.

**Código:** 0017

**Descrição:** A estrutura do arquivo XML está em desconformidade com o esquema XSD. The codTeracs' element is invalid.

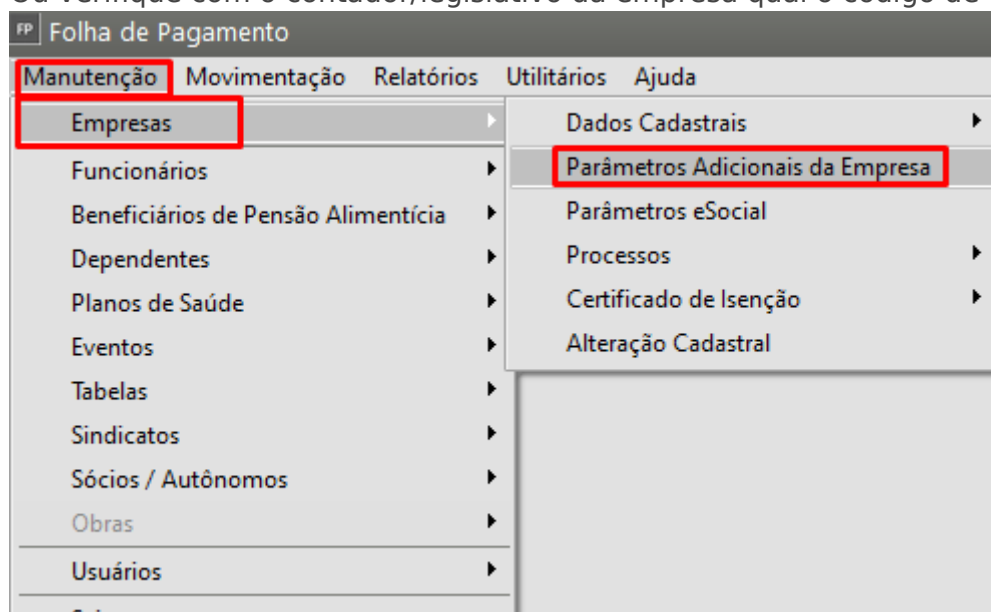
**Ação Sugerida:** Verifique se foi informado o código de terceiros correto. Certifique-se de que o código tem uma numeração de 4 dígitos.

**Causa:** Ocorre quando o código de terceiros está preenchido errado. Ocorre quando o código de terceiros não tem 4 dígitos.

## Como corrigir:

1. Acesse o menu '**Manutenção>Empresas>Parâmetros Adicionais da Empresa**', na aba '**G.P.S**', verifique se o código de terceiros está com o valor correto. Acesse aqui para verificar → [Tabela 04 - \(Códigos e Alíquotas de FPAS/Terceiros \)](#).

Ou verifique com o contador/legislativo da empresa qual o código de terceiros correto.



FP

Parâmetros Adicionais da Empresa

Parâmetros 1

Parâmetros 2

Parâmetros 3

Caged / Simples Nacional

Banco/C.Sind Patronal

EGTS

DIRF / MANAD

G.P.S.

Rais

Integração

eSocial

GPS

Opção Simples

Tipo de Lotação (eSocial)

Código FPAS

Cód. Terceiros

Cód. Ac. Trabalho

Recolhe sobre Sócios/Autônomos

Código de Recolhimento

Geral

Exclusivo Terceiros

Compl.Salarial (Dissídio)

Desonera a folha de pagamento.

Empresa exerce atividade com folha de pagamento não desonerada.

Utiliza saldo a transportar no mês na geração da GPS dos demais Tomadores/Administrativo dentro do mesmo mês?

Observações

2. Caso o código informado esteja correto, certifique-se de que o código possui 4 dígitos, o *layout do eSocial exige que sejam 4 dígitos conforme a tabela* → [Tabela 04 - \(Códigos e Alíquotas de FPAS/Terceiros\)](#)

FP Parâmetros Adicionais da Empresa

Parâmetros 1 | Parâmetros 2 | Parâmetros 3 | Caged / Simples Nacional

Banco/C.Sind Patronal | EGTS | DIRF / MANAD | **G.P.S.** | Rais | Integração | eSocial

**GPS**

Opção Simples

Tipo de Lotação (eSocial)

Código FPAS | **Cód. Terceiros** | Cód. Ac. Trabalho

0115 | ... | ...

☐ Recolhe sobre Sócios/Autônomos

**Código de Recolhimento**

Geral | Exclusivo Terceiros | Compl. Salarial (Dissídio)

... | ... | ...

☐ Desonera a folha de pagamento.

☐ Empresa exerce atividade com folha de pagamento não desonerada.

☐ Utiliza saldo a transportar no mês na geração da GPS dos demais Tomadores/Administrativo dentro do mesmo mês?

Observações

3. Após correção, envie novamente a carga do s1020 que está com status 'Aguardando Correção'.

# Código: 0017 - Descrição: A estrutura do arquivo XML está em desconformidade com o esquema XSD. List of possible elements expected: 'tpLotacao' in namespace

## Código: 0017

Descrição: A estrutura do arquivo XML está em desconformidade com o esquema XSD. The element 'dadosLotacao' in namespace 'http://www.esocial.gov.br/schema/evt/evtTabLotacao/v\_S\_01\_00\_00' has invalid child element 'tpInsc' in namespace 'http://www.esocial.gov.br/schema/evt/evtTabLotacao/v\_S\_01\_00\_00'. List of possible elements expected: 'tpLotacao' in namespace 'http://www.esocial.gov.br/schema/evt/evtTabLotacao/v\_S\_01\_00\_00'.

## Como corrigir:

1. Acesse o menu **Manutenção > Empresas > Parâmetros Adicionais > Aba: GPS >** Preencha o campo Tipo de Lotação (eSocial) de acordo com a Tabela 10 do eSocial, disponível no link: <https://www.gov.br/esocial/pt-br/documentacao-tecnica/leiautes-esocial-html/tabelas.html#10>  
> Salve > Reenvie a carga de lotação tributária S1020.

image1641990969561.png

# Código: 0389 - Tipo de inscrição incompatível com o tipo de lotação

**Código:** 0389

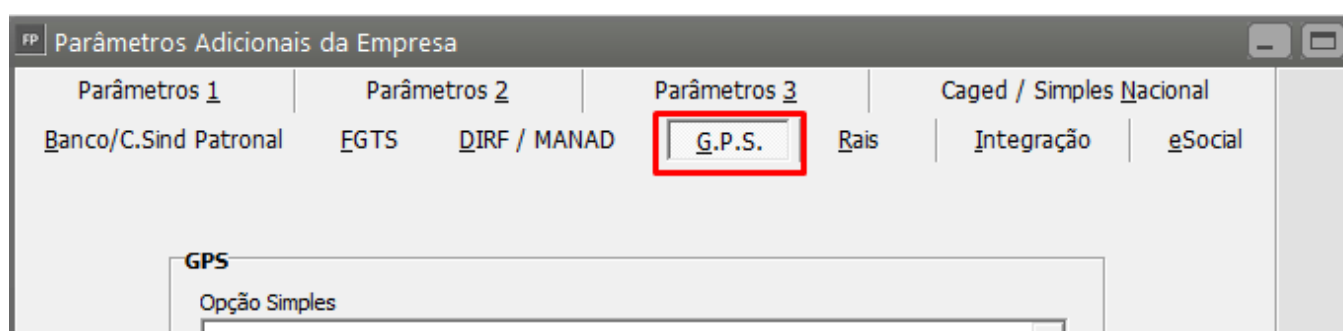
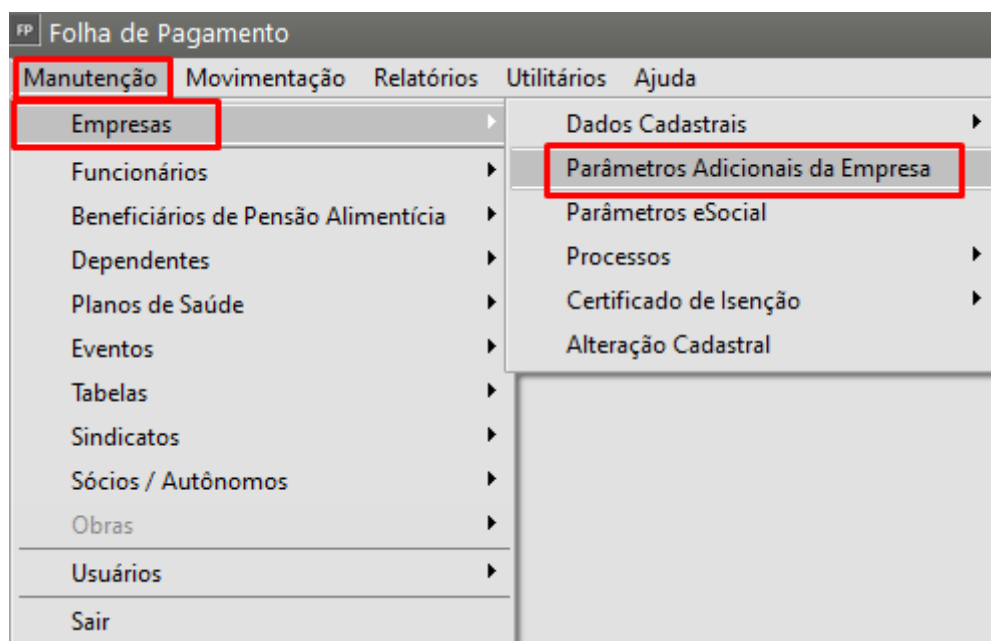
**Descrição:** Tipo de inscrição incompatível com o tipo de lotação

**Ação Sugerida:** O campo deverá ser preenchido com um Tipo de Inscrição compatível com o Tipo de Lotação, conforme definido na "Tabela 10 - (Tipo de Lotação)".

**Causa:** O erro ocorre quando o tipo de lotação informada, não está de acordo com o tipo de inscrição da sua empresa.

**Como corrigir:**

1. Acesse o menu 'Manutenção>Empresas>Parâmetros Adicionais da Empresa' Aba G.P.S e verifique a lotação:



O tipo de lotação informada, precisa ser compatível com o tipo de inscrição da empresa e precisa ser de acordo com o a tabela 10 do layout do eSocial, acesse aqui para verificar → [Tabela 10 - \(Tipo de Lotação\)](#).

Ou verifique com o contador/legislativo da empresa qual a lotação correta.

2. Após verificar qual o tipo correto de lotação a ser informado, salve e envie novamente a carga do s1020 que está com o status 'Aguardando Correção'.

# Código: 1310 - Não é possível o envio de eventos de tabela de empregadores domésticos por web service

## Código: 1310

**Descrição:** Não é possível o envio de eventos de tabela de empregadores domésticos por web service. Utilize a aplicação web. Para os demais empregadores Pessoa Física, é necessário o prévio cadastro de um estabelecimento com CAEPF ou obra com CNO por meio do evento S-1005 - Tabela de Estabelecimentos, Obras ou Unidades de Órgãos Públicos antes do envio de qualquer outro evento de tabela.

**Ação sugerida:** Essa mensagem de erro na validação do registro **S-1020** - (Tabela de Lotações Tributárias) ocorre quando o número do **CAEPF** ou **obra com CNO** estão incorretos. Ou ainda o evento S-1005 não foi enviado corretamente com as informações do **CAEPF** ou **obra com CNO**.

**Correção:** Acesse o menu **Manutenção > Empresas > Dados Cadastrais > Manutenção**, pesquise pela empresa e clique na seta Avança

FP Folha de Pagamento		
Manutenção	Movimentação	Relatórios
Empresas		
Funcionários		
	Dados Cadastrais	Cadastre
	Parâmetros Adicionais da Empresa	Manutenção



FP Empresas

**Seleção**

**Pesquisa por**

Tipo

☒ CNPJ

☐ CPF

☐ Outros

Número Inicial

Número Final

Razão Social

Abreviado

⇒ ⊗

Confirme a informação digitada no campo CAEPF

FP Empresas - Inclusão

Identificação | Parâmetros Gerais

**Identificação**

Nome Abreviado

Tipo ☒ CNPJ ☐ CPF ☐ Outro

CNPJ

Insc. Estadual/Produtor Rural

Situação ☒ Ativo ☐ Inativo

Razão Social

CAEPF

Razão Social por Extenso

Estabelecimento ☒ Único ☐ Matriz ☐ Filial

Abrev. Matriz

Localização | Logotipo | Configuração de e-mail

Logradouro  Endereço

Complemento  Número  Bairro


Código Cidade (IBGE)  Cidade  Estado  CEP


Telefone  Fax  Contato

E-mail  Homepage

☐ Campos obrigatórios eSocial / REINF

?





Acesse também: **Manutenção > Empresas > Parâmetros Adicionais da Empresa** e na aba Parâmetros 1 preencha com o número do CAEPF e tipo do CAEPF para envio:

FP Parâmetros Adicionais da Empresa

**Parâmetros 1** Parâmetros 2 Parâmetros 3 Caged / Simples Nacional

Banco/C.Sind Patronal EGTS DIRF / MANAD G.P.S. Rais Integração eSocial

**Tipo de Empresa**

☐ Construção Civil ☐ Temporários

☐ Locação Mão Obra ☒ Outra

Informe nº CEI Informe nº CNO Informe nº CAEPF

**Tipo CAEPF**

1 - Contribuinte Individual  
2 - Produtor Rural  
3 - Segurado Especial

**Forma de Pagamento**

☐ Semanal ☐ Quinzenal ☒ Mensal

☒ Mesmo critério para todos os funcionários.

Informe a Semana Informe a Quinzena

1 1

☐ Pagamento no mês de referência

☒ Mesmo critério para todos os funcionários

**Sócios/Autônomos**

☐ Pagamento no mês de referência

**Funcionários:**

☒ Mesma porcentagem para todos Porc. 40

☐ Restringir a meses com número mínimo de dias trabalhados Porc. 1

☐ Utilizar horas mês como base de cálculo - Horistas

☐ Gera Adiantamento para Afastamentos Licença Maternidade

☐ Gera Adiantamento no mês do retorno do afastamento de Licença Maternidade

Quantidade máxima de dias afastados para a geração do Adiantamento 1

**Sócios:**

☒ Gera Adiantamento Salarial Porc. 40

☒ Mesma porcentagem para todos

**Autônomos:**

☒ Gera Adiantamento Salarial Porc. 40

☒ Mesma porcentagem para todos

☐ Controlar fechamento de período

**Campos Obrigatórios / eSocial**

Icons: Monitor, Question mark, Save (highlighted), Print

Feito este ajuste acesse novamente o menu **Movimentação > Gerenciamento de Transmissão eSocial**.

Selecione a opção "Eventos Iniciais"

No campo Evento, selecione o evento S-1020 e clique na setinha Avança ou tecle F5.

Gerenciamento de Transmissão do e-Social - Ambiente de Produção

Filtros para pesquisa:

☒ Eventos Iniciais  
☐ Eventos Não Periódicos  
☐ Eventos Periódicos

Evento: S-1020 - Tabela de Lotações Tributárias

Data de Emissão:

Inicial: Final:

Modo lançamento:

☐ Inclusão  
☐ Alteração  
☐ Exclusão  
☐ Retificação

Fechamento dos Eventos Periódicos  
 Reabertura dos Eventos Periódicos  
 Solicitação de Totalização para Pagamento em Contingência  
 Carga Manual dos Eventos

Selecione o evento S-1020 e clique no botão ENVIAR.

Gerenciamento de Transmissão do e-Social - Ambiente de Produção

Status:

☒ Aguardando Envio  
☐ Aguardando Processamento  
☐ Aguardando Correção  
☐ Concluído  
☐ Erro na Consulta

Enviar  
 Consultar  
 Eliminar Carga  
 Limpar (Produção Restrita)  
 Download  
 Induir Núm. do Recibo Manual  
 Relatório Comparativo de Bases

☒ Alterar data de início e final de validade.  
☒ Visualizar resposta do eSocial

Abrev para pesquisa: Pesquisa por Cód. Evento:

Seleção	Evento	Modo Lanc.	Início Validade	Descrição de evento	Status
<input checked="" type="checkbox"/>	S 1020	Inclusão		Inclusão do Evento S 1020 - Obra : 584	Aguardando Envio
<input type="checkbox"/>	S 1020	Inclusão		Inclusão do Evento S 1020 - Obra : 584	Aguardando Envio
<input type="checkbox"/>	S 1020	Inclusão		Inclusão do Evento S 1020 - Obra : 522	Aguardando Envio
<input type="checkbox"/>	S 1020	Inclusão		Inclusão do Evento S 1020 - Obra : 584	Aguardando Envio
<input type="checkbox"/>	S 1020	Inclusão		Inclusão do Evento S 1020 - Obra : 511	Aguardando Envio
<input type="checkbox"/>	S 1020	Inclusão		Inclusão do Evento S 1020 - Obra : 588	Aguardando Envio
<input type="checkbox"/>	S 1020	Inclusão		Inclusão do Evento S 1020 - Obra : 589	Aguardando Envio
<input type="checkbox"/>	S 1020	Inclusão		Inclusão do Evento S 1020 - Obra : 590	Aguardando Envio
<input type="checkbox"/>	S 1020	Inclusão		Inclusão do Evento S 1020 - Obra : 562	Aguardando Envio

Após a conclusão do envio com sucesso envie o evento que estava sendo rejeitado pelo eSocial