

eSocial - S2240

Eventos Não Periódicos - Condições Ambientais do Trabalho - Agentes Nocivos

- [Código 0008 - Grupo 'Equipamentos de Proteção Individual - EPI' deve ser preenchido](#)
- [Código 0017 - has invalid child element 'agNoc' in namespace](#)
- [Código 0017 - List of possible elements expected: 'cpfResp'](#)
- [Código 0017 - List of possible elements expected: 'infoAtiv' in namespace](#)
- [Código 0017 - The string 'baixo' is not a valid Decimal value.](#)
- [Código 0200 - “Evento de início de condições ambientais do trabalho não localizado ou condições ambientais já possuem evento de término](#)
- [Código 0402 - A estrutura do arquivo XML está em desconformidade com o esquema XSD.The](#)
- [Código 0532 - “Agente químico inválido”.](#)
- [Código 0533 - “O material biológico é incompatível com o agente químico”.](#)
- [Código 0534 - “A análise efetuada é incompatível com o agente químico e material biológico”.](#)
- [Código 0535 - “A data deverá ser maior ou igual à data de início da monitoração.”](#)
- [Código 0665 - “Fator de risco ambiental inválido”.](#)
- [Código 0731 - “O fator de risco deve existir na tabela de ambientes de trabalho do empregador vinculado ao mesmo ambiente de trabalho”](#)
- [Código 0732 - Existe um evento de Condição Ambiental de Trabalho para o mesmo ambiente e descrição de atividade para o qual não houve um evento de término”.](#)
- [Código 1557 - Não foi localizado o contrato de trabalho do trabalhador](#)
- [Código 1568 - Código de Agente Nocivo inválido. Não é possível informar nenhum outro código de agente nocivo quando houver o código \[09.01.001\].](#)
- [Código: 0632 - Já existe no evento um grupo com mesma chave de identificação.](#)

Código 0008 - Grupo 'Equipamentos de Proteção Individual - EPI' deve ser preenchido

Código: 0008

Descrição: Grupo 'Equipamentos de Proteção Individual - EPI' deve ser preenchido. Verifique as condições de preenchimento no leiaute.

Ação Sugerida: Verificar qual o Agente Nocivo que está mencionado no cadastro Exposição a Riscos Ambientais para o funcionário, e inserir informação de EPI no cadastro do Agente Nocivo.

Solução: No Sistema PPP, acesse o Menu **Movimentação > Exposição a Riscos Ambientais > Manutenção > Filtre pelo funcionário > Sub Aba: Agente Nocivo >** Verifique o código do Agente Nocivo.

[image-1645532905236.png](#)

Agora acesse: **Manutenção > Tabelas > Agentes Nocivos > Manutenção >** Filtre pelo código do agente nocivo que foi verificado no passo a cima > Sub Aba: EPC/EPI > se a pergunta 'Utiliza EPI?' estiver respondida com: 2 - Utilizado, é necessário mencionar um EPI e salvar.

[image-1645534044330.png](#)

Feito isso, acesse novamente o Gerenciador e Transmissão do eSocial e reenvie a carga com erro.

Código 0017 - has invalid child element 'agNoc' in namespace

Código: 0017

Descrição: A estrutura do arquivo XML está em desconformidade com o esquema XSD. The element 'infoExpRisco' in namespace

'http://autoatendimento.supersoft.com.br/schema/evt/evtExpRisco/v_S_01_00_00' has invalid child element 'agNoc' in namespace

'http://autoatendimento.supersoft.com.br/schema/evt/evtExpRisco/v_S_01_00_00'. List of possible elements expected: '**infoAtiv**' in namespace 'http://www.esocial.gov.br/schema/evt/evtExpRisco/v_S_01_00_00'.

Ação Sugerida: Conferência do Campo Descrição do Agente nocivo

SOLUÇÃO: No Sistema PPP, acesse o Menu **Manutenção > Tabelas > Agentes Nocivos** e verifique se o campo Descrição do Agente Nocivo está cadastrado.

The screenshot shows a software window titled "Agentes Nocivos - Alteração". Inside, there's a sub-header "Detalhes Agente Nocivo | EPC/EPI". The form contains the following fields:

- Código:** 1
- Código (eSocial):** 02.01.001
- Critério de Avaliação:** Quantitativo (selected), Qualitativo
- Descrição de Agente Nocivo:** Ruído do suporte (highlighted with a red box)
- Intensidade da Exposição:** 7,5
- Limite de Tolerância:** 0
- Tipo:** Físicos
- Unidade de Medida:** 4 - decibel (A) (dB(A));
- Técnica utilizada para medição:** tecnica

At the bottom, there are navigation icons: a question mark, a left arrow, a save icon, a document with a cross, and a right arrow.

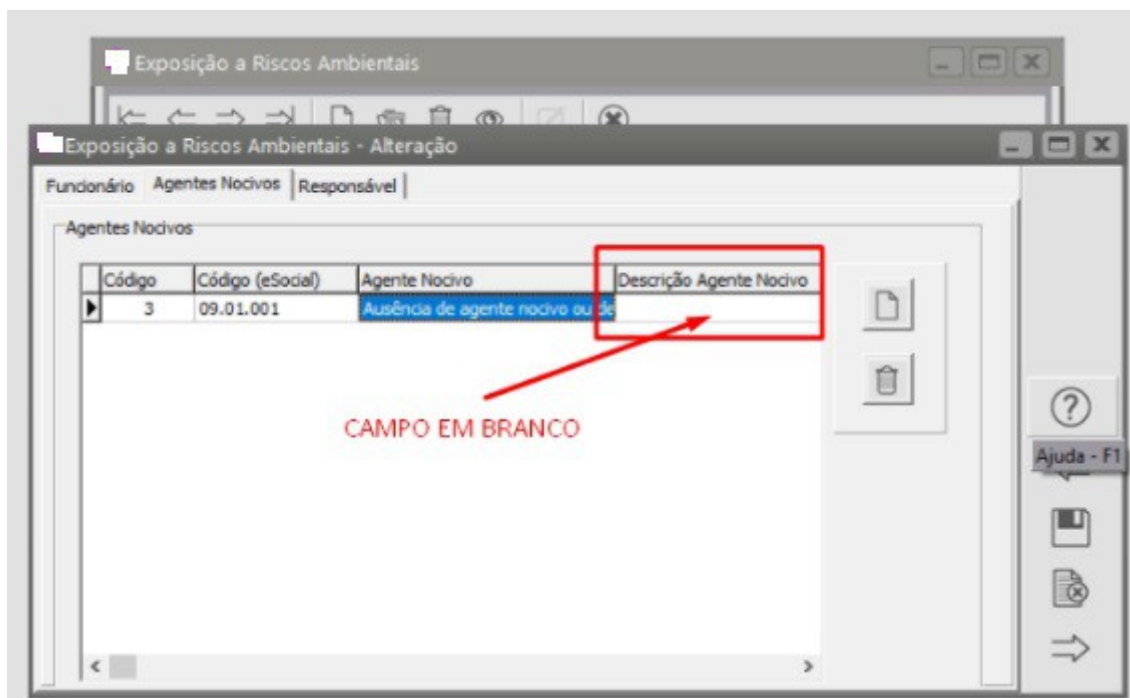
Caso o agente nocivo seja ergonômico o campo também terá de ser preenchido.

This screenshot shows the same "Agentes Nocivos - Alteração" window, but with a red box around the "Descrição de Agente Nocivo" field. A red arrow points from a text box to this field. The text box contains the following text:

MESMO NÃO POSSUINDO ERGONOMIA TERÁ QUE PREENCHER

The form fields are the same as in the first screenshot, but the "Descrição de Agente Nocivo" field is currently empty.

Em seguida acesse o menu **Movimentação/Exposição a Riscos Ambientais/Manutenção**, edite o cadastro que foi rejeitado pelo eSocial e verifique se o campo Descrição Agente Nocivo da aba Agentes Nocivos está preenchido.



Caso o campo não esteja preenchido, digite a descrição e reenvie o S2240 através do Sistema Folha de Pagamento

Código 0017 - List of possible elements expected: 'cpfResp'

Código: 0017

Descrição: A estrutura do arquivo XML está em desconformidade com o esquema XSD. The element 'respReg' in namespace 'http://www.esocial.gov.br/schema/evt/evtExpRisco/v_S_01_00_00' has invalid child element 'ideOC' in namespace 'http://www.esocial.gov.br/schema/evt/evtExpRisco/v_S_01_00_00'. List of possible elements expected: 'cpfResp' in namespace 'http://www.esocial.gov.br/schema/evt/evtExpRisco/v_S_01_00_00'.

Ação Sugerida: Preenchimento do Cadastro do Responsável

SOLUÇÃO: Verifique qual o responsável pela informação do evento S2240 que está sendo rejeitado, em seguida acesse o Sistema PPP no menu **Manutenção > Tabelas > Responsáveis** e preencha os campos que estiverem faltando. Acesse o Sistema Folha de Pagamento e reenvie o evento S2240.

The screenshot shows a web application window titled "Responsáveis - Inclusão". The form contains the following fields:

- Código**: A text input field.
- Nome**: A text input field.
- Órgão de Classe**: A dropdown menu.
- Reg. Cons. Classe**: A text input field.
- UF**: A dropdown menu.
- NIT**: A text input field.
- CPF**: A text input field with a mask of ". . /".
- Descrição (Sigla) do Órgão**: A text input field.

At the bottom right of the window, there are icons for saving (a floppy disk) and deleting (a document with an 'X').

Código 0017 - List of possible elements expected: 'infoAtiv' in namespace

Código: 0017

Descrição: A estrutura do arquivo XML está em desconformidade com o esquema XSD. The element 'infoExpRisco' in namespace '

http://autoatendimento.supersoft.com.br/schema/evt/evtExpRisco/v_S_01_00_00' has invalid child element 'agNoc' in namespace '

http://autoatendimento.supersoft.com.br/schema/evt/evtExpRisco/v_S_01_00_00'. List of possible elements expected: 'infoAtiv' in namespace '

http://autoatendimento.supersoft.com.br/schema/evt/evtExpRisco/v_S_01_00_00'.

Ação Sugerida: Conferência da Descrição das Atividades no cadastro do funcionário

Solução: Acessar o menu **Manutenção > Funcionários > Manutenção de Funcionários > Manutenção**, clique na seta avança, edite o cadastro do funcionário e acesse a aba **Informações do Contratuais > Informações do Contrato**, confira o Campo Descrição das Atividades

FP Funcionários - Edição - NOME DO FUNCIONÁRIO

Identificação | **Informações. Contratuais** | **Rescisão/Afastamentos e Transferência/Benefício Extraordinário Mensal**

Informações do Contrato | Tipos de Contrato | Informações para Cálculo | Estagiário | Trabalhador Temporário | Sindicato / FGTS

Admissão

Seção	Departamento	Cargo	C.B.O. 2002	Função	Data de Admissão
		006 ... ENCARREGADO	710205 ...	009 ...	02/05/2007 ...

Descrição das Atividades

Coordenar, acompanhar e orientar os trabalhos das áreas subordinadas distribuindo tarefas segundo a programação diária e especialização dos empregados, observar eventuais irregularidades na sua execução, a fim de cumprir as programações de produção. Providenciar o suprimento de materiais e ferramentas junto aos postos de trabalho, bem como liberar o transporte dos produtos processados para locais determinados, operar máquinas e equipamentos sem complexidade tais como: solda, lixadeira manual, esmeril, policorte, etc.

Vínculo (Rais)

10-Trabalhador urbano vinculado a empregador pessoa jurídica regido pela CLT.

Controle do Período do Contrato de Experiência

Núm. de Dias	Data Término	Núm. Dias Prorrogação	Data Término Prorrogação
0		0	

Data de início de contrato Indeterminado: 1 dia após o informado na última data de término.

Contrato por Tempo Determinado Lei nº 9.601 de 21.01.1998

Núm. de Dias	Data Término	Núm. Dias Prorrogação	Data Término Prorrogação
0		0	

Término do Contrato Determinado (Exceto Lei 9.601/1998)

☐ menor de 14 anos, em qualquer categoria, ou maior de 14 e menor de 16, em categoria diferente de "Aprendiz", autorizado por alvará judicial?

Número do Processo

Após preenchimento no cadastro do funcionário, faça também o mesmo preenchimento da descrição das atividades no cadastro da função desse funcionário.

Código 0017 - The string 'baixo' is not a valid Decimal value.

Código: 0017

Descrição: A estrutura do arquivo XML está em desconformidade com o esquema XSD.The 'http://www.esocial.gov.br/schema/evt/evtExpRisco/v_S_01_00_00:intConc' element is invalid - The value 'baixo' is invalid according to its datatype 'Decimal' - The string 'baixo' is not a valid Decimal value.

Ação Sugerida: Conferência da informação inserida do campo Intensidade da Exposição do Agente Nocivo.

Solução: No Sistema PPP, acesse o Menu **Movimentação > Exposição a Riscos Ambientais > Manutenção > Filtre pelo funcionário > Sub Aba: Agente Nocivo >** Verifique o código do Agente Nocivo.

[image-1645532905236.png](#)

Agora acesse: **Manutenção > Tabelas > Agentes Nocivos > Manutenção >** Filtre pelo código do agente nocivo que foi verificado no passo a cima > no campo "Intensidade da Exposição", preencher apenas com números e vírgula > salvar.

[image-1645539423461.png](#)

Feito isso, acesse novamente o Gerenciador e Transmissão do eSocial e reenvie a carga com erro.


Código 0200 - “Evento de início de condições ambientais do trabalho não localizado ou condições ambientais já possuem evento de término

Código: 0200

Descrição: "Evento de início de condições ambientais do trabalho não localizado ou condições ambientais já possuem evento de término de término


Ação Sugerida: Para aceitar o evento de alteração ou término de \"Condições Ambientais do Trabalho\" é necessário: - a existência de evento de INÍCIO para o mesmo vínculo, código de meio ambiente, descrição de atividade em dados anteriores aos dados do evento - que não conste o evento de TÉRMINO para a Condição Ambiental do Trabalho.

Correção: Verifique os dados de início da obrigatoriedade no menu **Manutenção/Empresas/Parâmetros do eSocial**

 not found or type unknown

Em seguida verifique os dados que você está enviando o evento S2240

Esses dados não podem ser anterior aos dados da obrigatoriedade dos Eventos de SST

 not found or type unknown

Código 0402 - A estrutura do arquivo XML está em desconformidade com o esquema XSD.The

Código: 0402

Descrição: A estrutura do arquivo XML está em desconformidade com o esquema XSD.The 'http://autoatendimento.supersoft.com.br/schema/evt/evtExpRisco/v_S_01_00_00:limTol' element is invalid - The value '29,2' is invalid according to its datatype 'Decimal' - The string '29,2' is not a valid Decimal value.

Ação Sugerida:

Correção:

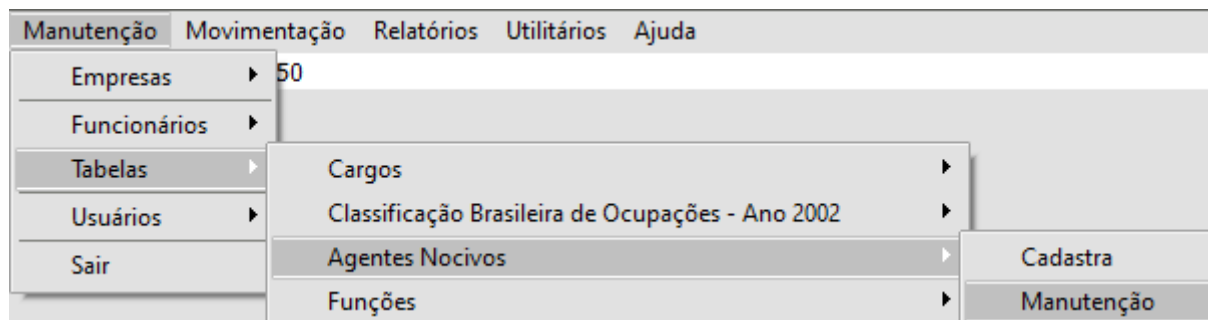
Código 0532 - “Agente químico inválido”.

Código: 0532

Descrição: “Agente químico inválido”.

Ação Sugerida: O código do agente químico a ser informado, deverá existir na Tabela 7 (Resultado da Monitoração Biológica)

Correção: Acesse o Sistema PPP no menu **Manutenção > Tabelas > Agentes Nocivos > Manutenção**



Pesquise pelo Código do Agente Nocivo e clique na seta Avança

A imagem mostra a janela de pesquisa de Agentes Nocivos. A janela tem o título 'Agentes Nocivos' e uma barra de busca. A barra de busca contém o texto 'Pesquisa por' e dois campos de entrada: 'Código Inicial' e 'Código Final'. Abaixo desses campos, há um campo de entrada para 'Agente Nocivo'. Na parte inferior da janela, há uma barra de ação com uma seta para a direita (Avança) e um botão de fechar (X).

Edite o cadastro realizado e confira as informações

PP Agentes Nocivos - Alteração

Detalhes Agente Nocivo | EPC/EPI

Código: 1 Código (eSocial): 02.01.001 Critério de Avaliação: ☒ Quantitativo ☐ Qualitativo

Descrição de Agente Nocivo: R

Intensidade da Exposição: 7,5 Limite de Tolerância: 0 Tipo: Químico

Unidade de Medida:

- 4 - decibel (A) (dB(A));
- 19 - watt por metro quadrado (W/m2);
- 20 - ampère por metro (A/m);
- 21 - militesla (mT);
- 22 - microtesla (µT);
- 23 - miliampère (mA);
- 24 - quilovolt por metro (kV/m);
- 25 - volt por metro (V/m);
- 26 - joule por metro quadrado (J/m2);

?

←

💾

🗑️

→

Caso não encontre o agente nocivo cadastrado, faça o cadastro corretamente

Em seguida faça novamente o envio da carga do evento para o Portal do eSocial

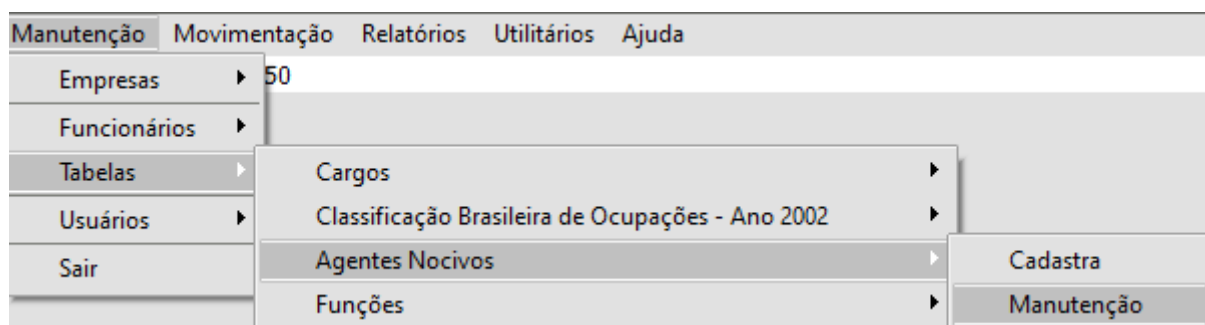
Código 0533 - “O material biológico é incompatível com o agente químico”.

Código: 0533

Descrição: “O material biológico é incompatível com o agente químico”.

Ação Sugerida: O Material Biológico deverá ser compatível com o agente químico, conforme Tabela 7
(Resultado da Monitoração Biológica).

Correção: Acesse o Sistema PPP no menu **Manutenção > Tabelas > Agentes Nocivos > Manutenção**



Pesquise pelo Agente Nocivo e clique na seta Avança

Edite o Cadastro do Agente Nocivo e confira as informações cadastradas

PP Agentes Nocivos - Alteração

Detalhes Agente Nocivo | EPC/EPI

Código: 1 Código (eSocial): 02.01.001 Critério de Avaliação: ☒ Quantitativo ☐ Qualitativo

Descrição de Agente Nocivo: R

Intensidade da Exposição: 7,5 Limite de Tolerância: 0 Tipo: **Biológicos**

Unidade de Medida:

- 4 - decibel (A) (dB(A));
- 19 - watt por metro quadrado (W/m2);
- 20 - ampère por metro (A/m);
- 21 - militesla (mT);
- 22 - microtesla (µT);
- 23 - miliampère (mA);
- 24 - quilovolt por metro (kV/m);
- 25 - volt por metro (V/m);
- 26 - joule por metro quadrado (J/m2);

? ← [Ícone de Salvar] [Ícone de Cancelar] →

Caso você ainda não possua o agente nocivo cadastrado faça o cadastro e em seguida faça o envio para o Portal do eSocial

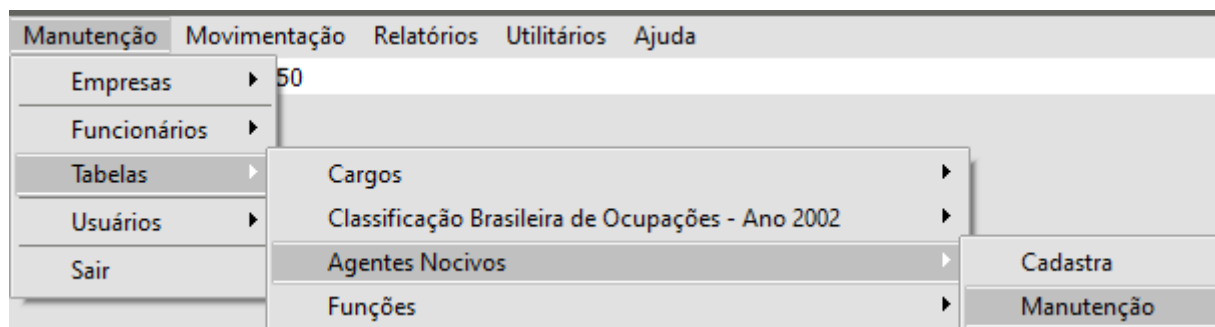
Código 0534 - “A análise efetuada é incompatível com o agente químico e material biológico”.

Código: 0534

Descrição: “A análise efetuada é incompatível com o agente químico e material biológico”.

Ação Sugerida: A Análise Efetuada deverá ser compatível com o Material Biológico e com o agente químico conforme Tabela 7 (Resultado da Monitoração Biológica).

Correção: Acesse o Sistema PPP no menu **Manutenção > Tabelas > Agentes Nocivos > Manutenção**



Edite o cadastro do Agente Nocivo e confira as informações cadastradas

PP Agentes Nocivos - Alteração

Detalhes Agente Nocivo | EPC/EPI

Código: 1 Código (eSocial): 02.01.001 Critério de Avaliação: ☒ Quantitativo ☐ Qualitativo

Descrição de Agente Nocivo: R

Intensidade da Exposição: 7,5 Limite de Tolerância: 0 Tipo: Químico

Unidade de Medida:

- 8 - miligrama por metro cúbico de ar (mg/m3);
- 19 - watt por metro quadrado (W/m2);
- 20 - ampère por metro (A/m);
- 21 - militesla (mT);
- 22 - microtesla (µT);
- 23 - miliampère (mA);
- 24 - quilovolt por metro (kV/m);
- 25 - volt por metro (V/m);
- 26 - joule por metro quadrado (J/m2);

?

←

💾

🗑️

→

Caso o agente nocivo não tenha sido cadastrado faça o cadastro

Em seguida acesse o Gerenciamento de Transmissão do eSocial e faça o envio do evento para o Portal do eSocial

Código 0535 - “A data deverá ser maior ou igual à data de início da monitoração.”

Código: 0535

Descrição: “A data deverá ser maior ou igual à data de início da monitoração.”

Ação Sugerida: Conferência do início da obrigatoriedade do evento

Correção: Acesse o menu **Manutenção > Empresas > Parâmetros do eSocial** e confira a data informada para o início da obrigatoriedade do evento

FP Parâmetros e-Social

Identificação do Ambiente

☒ Produção ☐ Produção Restrita (Homologação)

Local

Certificado Digital

Tipo Certificado

☐ A1 ☒ A3

Diretório para salvar os arquivos XML:

C:\Sistemas\SuperSoft\xml esocial

☒ Avisar fim da validade do certificado digital ?

Data Validade Certificado 29/08/2021 A partir de 30 dias antes do vencimento.

Tipo

☐ CPF ☒ CNPJ

Número Transmissor

Grupo

Grupo pertencente 3

Data Inicial das Obrigatoriedades:

Eventos Iniciais (Ano/Mês)	Eventos Não Periódicos	Eventos Periódicos	Eventos de SST
2019-01	01/04/2019	01/05/2021	10/01/2022

Após a correção da data envie novamente o evento para o Portal do eSocial

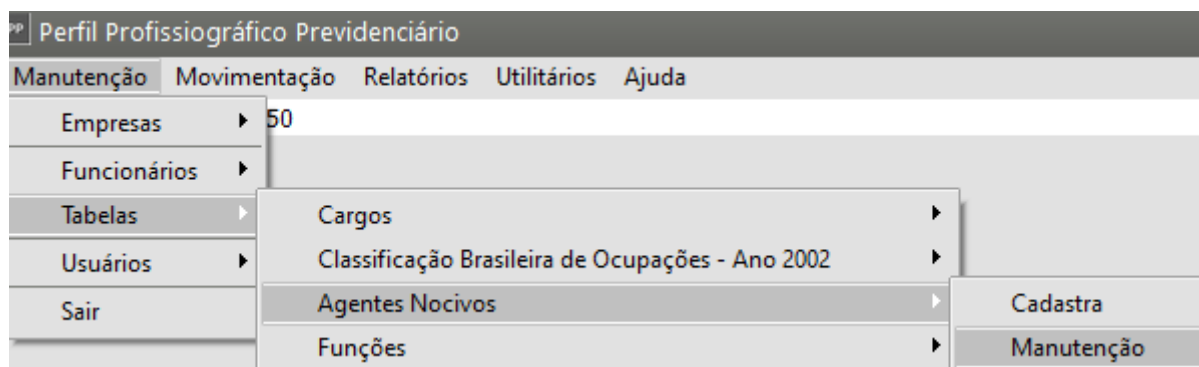
Código 0665 - “Fator de risco ambiental inválido”.

Código: 0665

Descrição: “Fator de risco ambiental inválido”.

Ação Sugerida: Utilize um dos fatores de risco existentes na Tabela 23 (Fatores de Riscos Ambientais).

Correção: Acesse o Sistema **PPP no menu Manutenção > Tabelas > Agentes Nocivos > Manutenção**



Pesquise e edite o cadastro do Agente Nocivo utilizado para o funcionário que apresentou inconsistência no Portal do eSocial e confira o código (eSocial) informado.

Obs: Caso você tenha criado códigos além daqueles disponibilizados pelo eSocial, pode ser que a inconsistência seja por esse Motivo, desta forma procure por um código definido na própria tabela 23 (Fatores de Riscos Ambientais). do eSocial

PP Agentes Nocivos - Alteração

Detalhes Agente Nocivo | EPC/EPI |

Código	Código (eSocial)	Critério de Avaliação
1	02.01.001 ...	<input checked="" type="radio"/> Quantitativo <input type="radio"/> Qualitativo

Descrição de Agente Nocivo

Ruído do suporte

Intensidade da Exposição	Limite de Tolerância	Tipo
7,5	0	Físicos

Unidade de Medida

4 - decibel (A) (dB(A));

Técnica utilizada para medição

tecnica

? ← [Ícone de Disco] [Ícone de Documento com X] →

Após definir o código correto, reenvie a carga do evento para o Portal do eSocial

Código 0731 - “O fator de risco deve existir na tabela de ambientes de trabalho do empregador vinculado ao mesmo ambiente de trabalho”

Código: 0731

Descrição: “O fator de risco deve existir na tabela de ambientes de trabalho do empregador vinculado ao mesmo ambiente de trabalho”

Ação Sugerida: O valor informado no campo código do fator de risco deverá existir no Evento de Tabela de Ambientes de Trabalho vinculado ao campo Código do Ambiente de trabalho, para o mesmo CONTRIBUINTE.

Correção: Acesse o **Sistema PPP** no menu **Manutenção > Tabelas > Agentes Nocivos > Manutenção**, pesquise pelo Agente Nocivo e em seguida clique na seta Avança.

Agentes Nocivos

Seleção

Pesquisa por

Código Inicial

Código Final

Agente Nocivo

⇒ ⊗

Confirme a informação do campo Código (eSocial)

Agentes Nocivos - Alteração

Detalhes Agente Nocivo | EPC/EPI

Código Código (eSocial) ...

Critério de Avaliação
☒ Quantitativo ☐ Qualitativo

Descrição de Agente Nocivo

Intensidade da Exposição Limite de Tolerância Tipo

Unidade de Medida

Técnica utilizada para medição

ⓘ ⬅ ➡ 📁 📄⊗ ➡

Em seguida acesse o menu **Movimentação > Exposição a Riscos Ambientais > Manutenção**, pesquise pelo cadastro feito e clique na seta Avança

Exposição a Riscos Ambientais

Seleção

Pesquisa por Funcionário

Código Inicial Código Final

... ...

Pesquisa por Data de Referência

Data Inicial Data Final

/ / ... / / ...

⇒ ✕

Confirme a informação do campo Ambiente de Trabalho

Exposição a Riscos Ambientais - Alteração

Funcionário Agentes Nocivos Responsável

Código Funcionário Nome Data Referência

11 CLAUDIO BINATTO CARNEIRO + 05/01/2022

Descrição das atividades desempenhadas:

Executa serviços de montagem das estruturas metálicas utilizando ferramentas manuais, efetua ajustes e opera máquinas e equipamentos sem complexidade tais como: esmeril, poliacorte, lixadeiras, etc.

Ambiente de Trabalho

Local ambiente de trabalho

Estabelecimento do próprio empregador

Estabelecimento do próprio empregador

Estabelecimento de terceiros

SUPORTE

?
←
💾
🗑️
→

Depois da conferência e correção do cadastro, acesse novamente o Gerenciamento de Transmissão do eSocial e reenvie o evento para o Portal.

Código 0732 - Existe um evento de Condição Ambiental de Trabalho para o mesmo ambiente e descrição de atividade para o qual não houve um evento de término”.

Código 0732

Descrição: Existe um evento de Condição Ambiental de Trabalho para o mesmo ambiente e descrição de atividade para o qual não houve um evento de término”.

Ação Sugerida: Não é permitido o envio de evento de Condições Ambientais de Trabalho - Início se já houver evento idêntico para o mesmo vínculo com data anterior e sem o respectivo evento indicando o término da condição.

Correção: Acesse o Portal do eSocial e pesquise pela tabela de Exposição a Riscos, verifique se o cadastro que foi rejeitado pelo eSocial já se encontra no Portal do eSocial.

Em caso afirmativo, copie o recibo do mesmo e em seguida acesse o **Gerenciamento de Transmissão do eSocial**, pesquise Por Eventos Não Periódicos - S2240 e clique na seta Avança

Gerenciamento de Transmissão do e-Social - Ambiente de Produção

Filtros para pesquisa:

☐ Eventos Iniciais
☒ Eventos Não Periódicos
☐ Eventos Periódicos

Evento: S-2240 - Condições Ambientais do Trabalho - Agentes Nocivos

Data de Emissão

Inicial:
 Final:

Modo lançamento

☐ Inclusão ☐ Alteração ☐ Exclusão
☐ Retificação

Fechamento dos Eventos Periódicos
 Reabertura dos Eventos Periódicos
 Solicitação de Totalização para Pagamento em Contingência
 Carga Manual dos Eventos

Selecione a informação que você tentou enviar mas que já se encontra no Portal do eSocial, em seguida clique em Incluir Número de Recibo Manual

Gerenciamento de Transmissão do e-Social - Ambiente de Produção

Status

☐ Aguardando Envio
☐ Aguardando Processamento
☐ Aguardando Correção
☐ Concluído
☐ Erro na Consulta

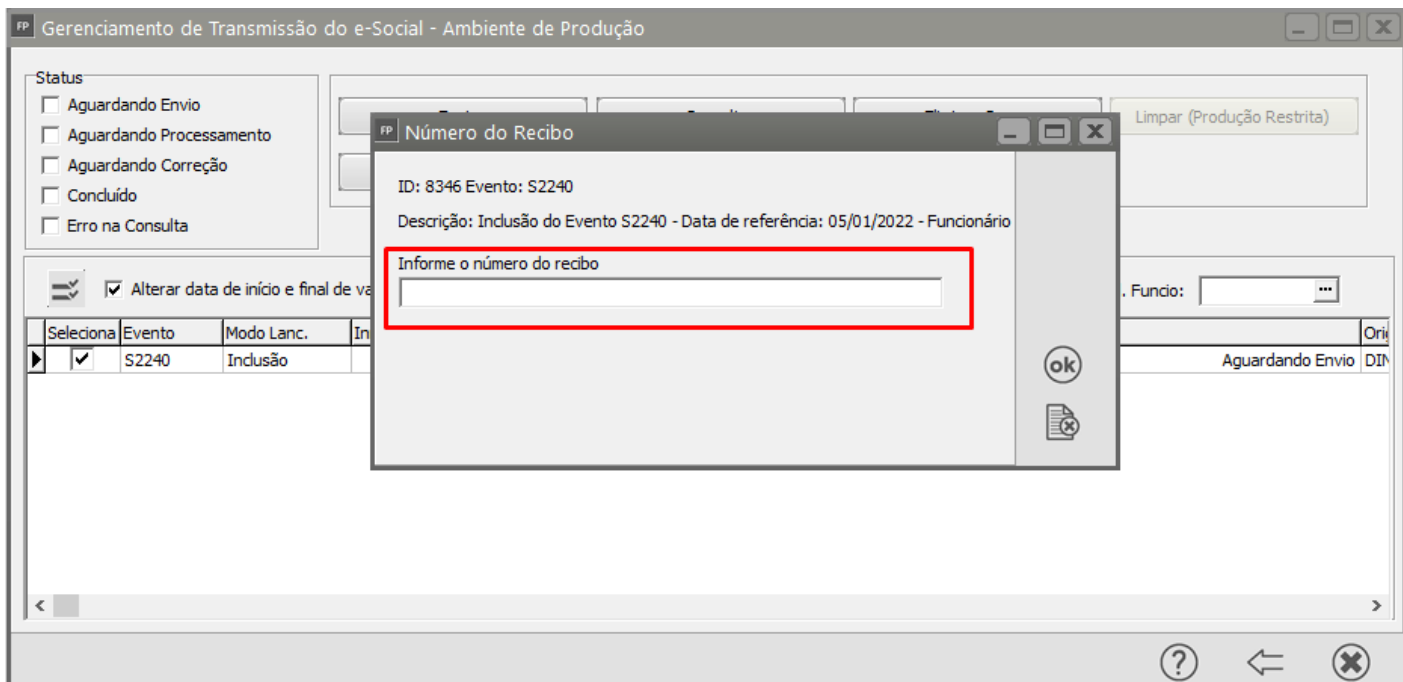
Enviar Consultar Eliminar Carga Limpar (Produção Restrita)
 Download Incluir Núm. do Recibo Manual Relatório Comparativo de Bases

☒ Alterar data de início e final de validade. ☐ Visualizar resposta do eSocial

Abrev para pesquisa: Pesquisa por Cód. Funcio:

Seleção	Evento	Modo Lanc.	Início Validade	Descrição do evento	Status	Ori
<input checked="" type="checkbox"/>	S2240	Inclusão		Inclusão do Evento S2240 - Data de referência: 05/01/2022 - Funcionári	Aguardando Envio	DIT

Será apresentada a tela para que você cole o número do recibo copiado do eSocial



Código 1557 - Não foi localizado o contrato de trabalho do trabalhador

Código: 1557

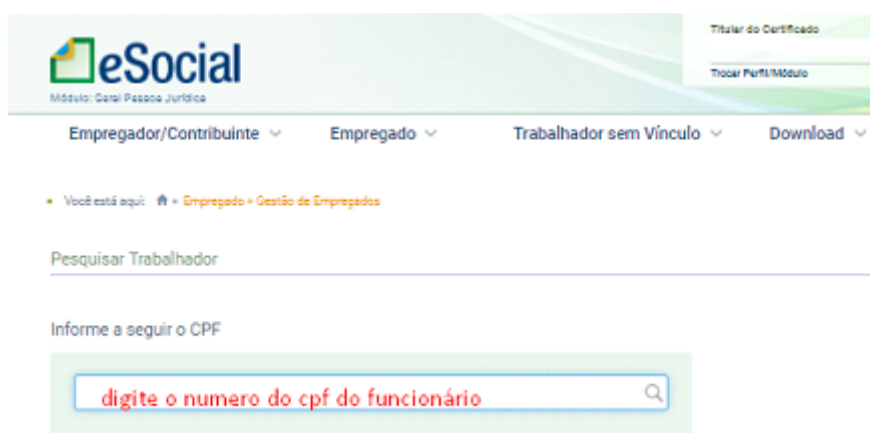
Descrição: Não foi localizado o contrato de trabalho do trabalhador

Ação Sugerida: Cadastro do funcionário no portal do eSocial

Correção: Acesse o Portal do eSocial no menu **Empregados > Gestão de Empregados**



Pesquise pelo C.P.F. do funcionário



a) Se o funcionário já constar no Portal do eSocial, vá até o final da página e **copie o número do recibo**

Em seguida acesse o Sistema Folha de Pagamento, **Gerenciamento de Transmissão do eSocial**, pesquise pelo Evento Não Periódico S2200 (Cadastramento Inicial do Vínculo e Admissão/Ingresso de Trabalhador e clique na seta Avança

Gerenciamento de Transmissão do e-Social - Ambiente de Produção

Filtros para pesquisa:

☐ Eventos Iniciais
☒ Eventos Não Periódicos
☐ Eventos Periódicos

Evento: S-2200 - Cadastramento Inicial do Vínculo e Admissão/Ingresso de Trabalhador

Data de Emissão

Inicial Final

Modo lançamento

☐ Inclusão ☐ Alteração ☐ Exclusão
☐ Retificação

Fechamento dos Eventos Periódicos Reabertura dos Eventos Periódicos Solicitação de Totalização para Pagamento em Contingência Carga Manual dos Eventos

Selecione a carga do evento e clique no botão Incluir Número do Recibo Manual

Gerenciamento de Transmissão do e-Social - Ambiente de Produção

Status

☒ Aguardando Envio
☐ Aguardando Processamento
☐ Aguardando Correção
☐ Concluído
☐ Erro na Consulta

Enviar Consultar Eliminar Carga Limpar (Produção Restrita)

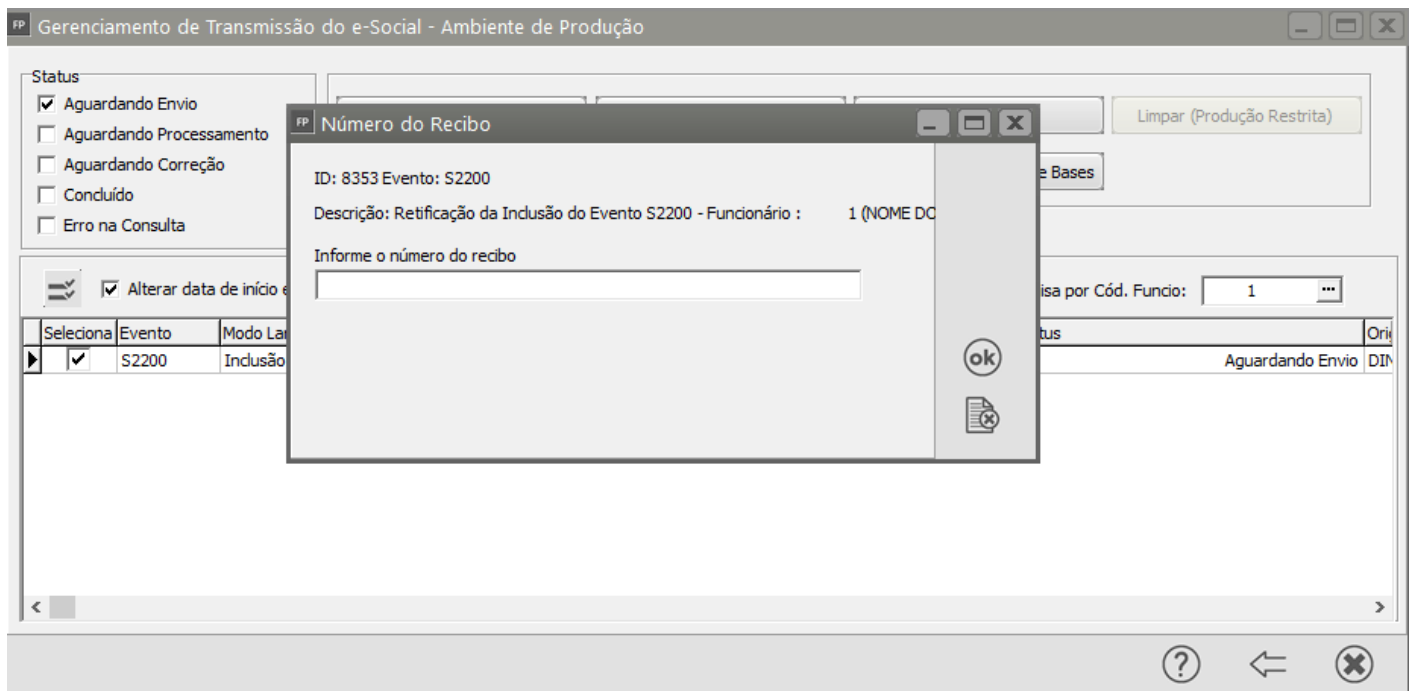
Download Incluir Núm. do Recibo Manual Relatório Comparativo de Bases

Alterar data de início e final de validade. Visualizar resposta do eSocial

Abrev para pesquisa Pesquisa por Cód. Funcio: 1

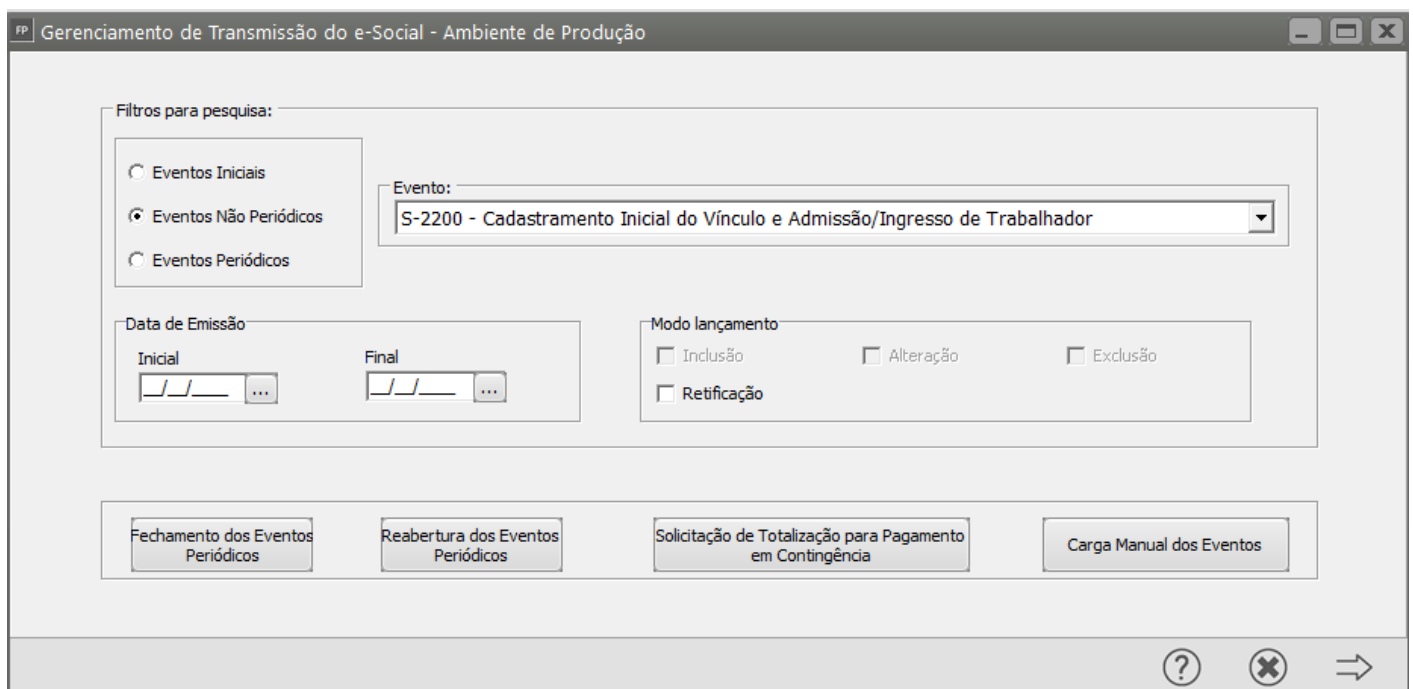
Seleciona	Evento	Modo Lanc.	Início Validade	Descrição do evento	Status	Ori
<input checked="" type="checkbox"/>	S2200	Inclusão		Retificação da Indusão do Evento S2200 - Funcionário : 1 (NOME [Aguardando Envio	DIT

Será aberta a tela para que você cole o número copiado do Portal do eSocial



Clique em Ok e envie novamente o evento que foi rejeitado pelo eSocial por falta das informações do Empregado

b) Se o funcionário NÃO constar no Portal do eSocial, acesse o **Gerenciamento de Transmissão do eSocial**, filtre pelo evento Não Periódico S2200 (Cadastramento Inicial do Vínculo e Admissão/Ingresso de Trabalhador), clique na seta avança



Selecione o evento S2200 do funcionário e faça o envio para o eSocial

FP Gerenciamento de Transmissão do e-Social - Ambiente de Produção

Status

- ☒ Aguardando Envio
- ☐ Aguardando Processamento
- ☐ Aguardando Correção
- ☐ Concluído
- ☐ Erro na Consulta

Enviar Consultar Eliminar Carga Limpar (Produção Restrita)

Download Induir Núm. do Recibo Manual Relatório Comparativo de Bases

☒ Alterar data de início e final de validade. ☐ Visualizar resposta do eSocial

Abrev para pesquisa Pesquisa por Cód. Fundio: 1

Seleciona	Evento	Modo Lanc.	Início Validade	Descrição do evento	Status	Or
<input checked="" type="checkbox"/>	S2200	Inclusão		Retificação da Inclusão do Evento S2200 - Funcionário : 1 (NOME [Aguardando Envio	DI

?

Envie novamente o evento que foi rejeitado pelo eSocial por falta das informações do Empregado

Código 1568 - Código de Agente Nocivo inválido. Não é possível informar nenhum outro código de agente nocivo quando houver o código [09.01.001].

Código: 1568

Descrição: Código de Agente Nocivo inválido. Não é possível informar nenhum outro código de agente nocivo quando houver o código [09.01.001].

Ação Sugerida: O erro ocorre pois o código 09.01.001 é referente a **ausência de risco**, portanto não se pode ter ele e outro código vinculado ao mesmo funcionário.

Correção: Acesse o **Sistema PPP no menu Manutenção > Tabelas > Agentes Nocivos > Manutenção** e verifique se foi cadastrado um agente nocivo com código **09.01.001** (Ausência de Agente Nocivo ou de Atividade previstas no Anexo IV

PP Agentes Nocivos - Inclusão

Detalhes Agente Nocivo | EPC/EPI

Código 3

Código (eSocial) 09.01.001

Critério de Avaliação

☒ Quantitativo ☐ Qualitativo

Descrição de Agente Nocivo

Intensidade

Unidade

Técnica

Código de Fator de Risco

Pesquisa por Código

Chave 09.01.001

☐ Pesq.somente início da palavra

Pesquisa

Código	Descrição
09.01.001	Ausência de agente nocivo ou de atividades previstas no Anexo IV do Decreto 3

ok

Em seguida acesse, ainda no Sistema PPP o menu Movimentação >

Movimentação Relatórios Utilitários Ajuda

Definir empresa

Histórico Funcional

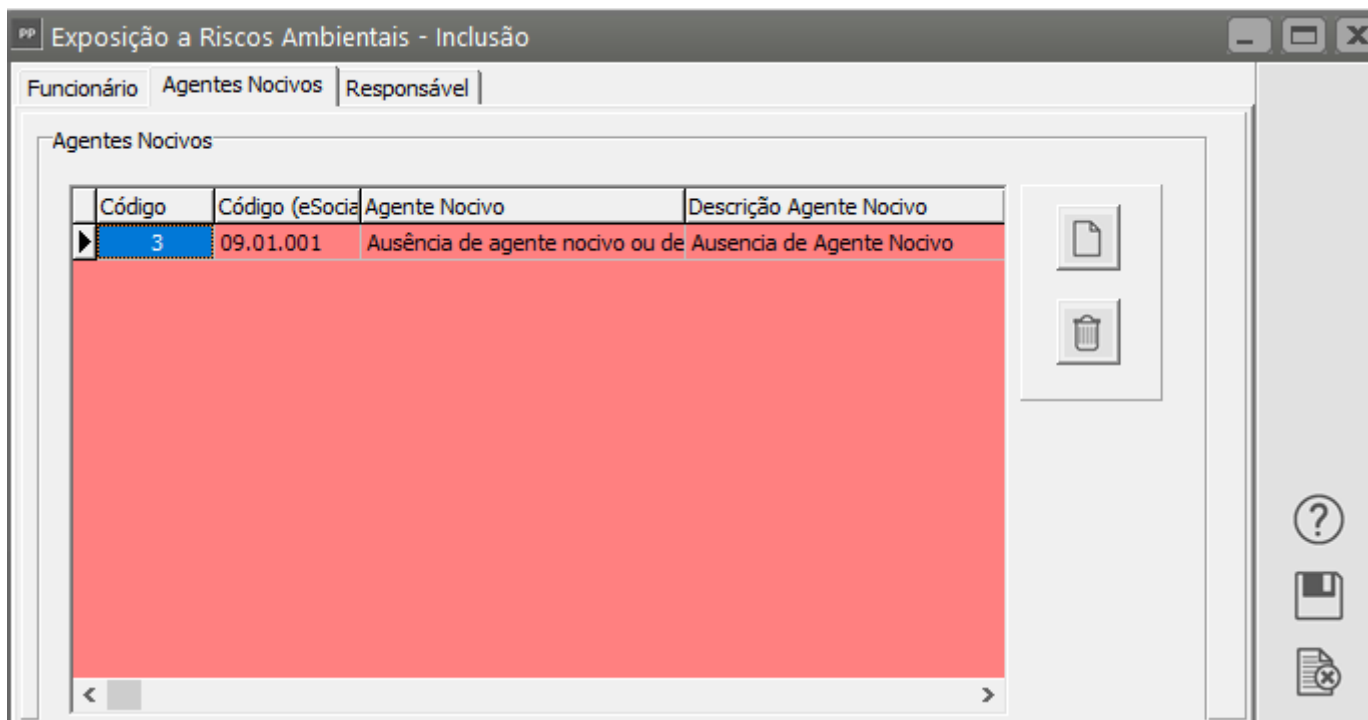
Exposição a Riscos Ambientais

Exames Médicos

Cadastra

Manutenção

Pesquise pelo Código código do funcionário, clique na seta Avança e edite o cadastro, verifique na aba Agentes Nocivos se foi cadastrado o código eSocial 09.01.001 para o funcionário.



Esse código significa que o funcionário não é exposto a nenhum agente nocivo e por esse motivo não é possível após o envio desse evento informar um agente nocivo para o funcionário.

Desta forma para regularizar a informação:

a) **Se em data posterior ao envio da NÃO EXPOSIÇÃO A RISCO** pelo funcionário, ele passar a exercer uma função em que é exposto a Agente Nocivo, você deverá acessar o Menu **Manutenção > Funcionários > Manutenção de Funcionários > Funcionários**, na aba **Informações Contratuais > Sindicado/FGTS** e informar que o funcionário é exposto a agente nocivo

FP Funcionários - Edição - NOME DO FUNCIONÁRIO

Identificação Informações. Contratuais Rescisão/Afastamentos e Transferência/Benefício Extraordinário Mensal

Informações do Contrato Tipos de Contrato Informações para Cálculo Estagiário Trabalhador Temporário Sindicato / FGTS

Informações Sindicais

☐ Sindicalizado?

☐ Recolheu Contribuição Sindical no Ano

☐ Autoriza o desconto da Contribuição Sindical

Sindicato da Categoria

01

CIPA

☐ Membro da Cipa

Início Vigência

Fim Vigência

F.G.T.S

☒ Optante

☐ Não Optante

Data da Opção 02/05/2007

Data da Retratação

Conta no FGTS

Saldo Inicial do FGTS R\$ 0,00

Informações de origem

Categoria de trabalho

CNPJ

Ocorrência

Multiplicidade de Vínculos e/ou Exp. Agente Nocivo

0 - Empresa não expoe a agente nocivo

1 - Não exposto - Único vínculo empreg.

2 - Exposto (aposent. 15 anos)-Único vínculo empreg.

3 - Exposto (aposent. 20 anos)-Único vínculo empreg.

4 - Exposto (aposent. 25 anos)-Único vínculo empreg.

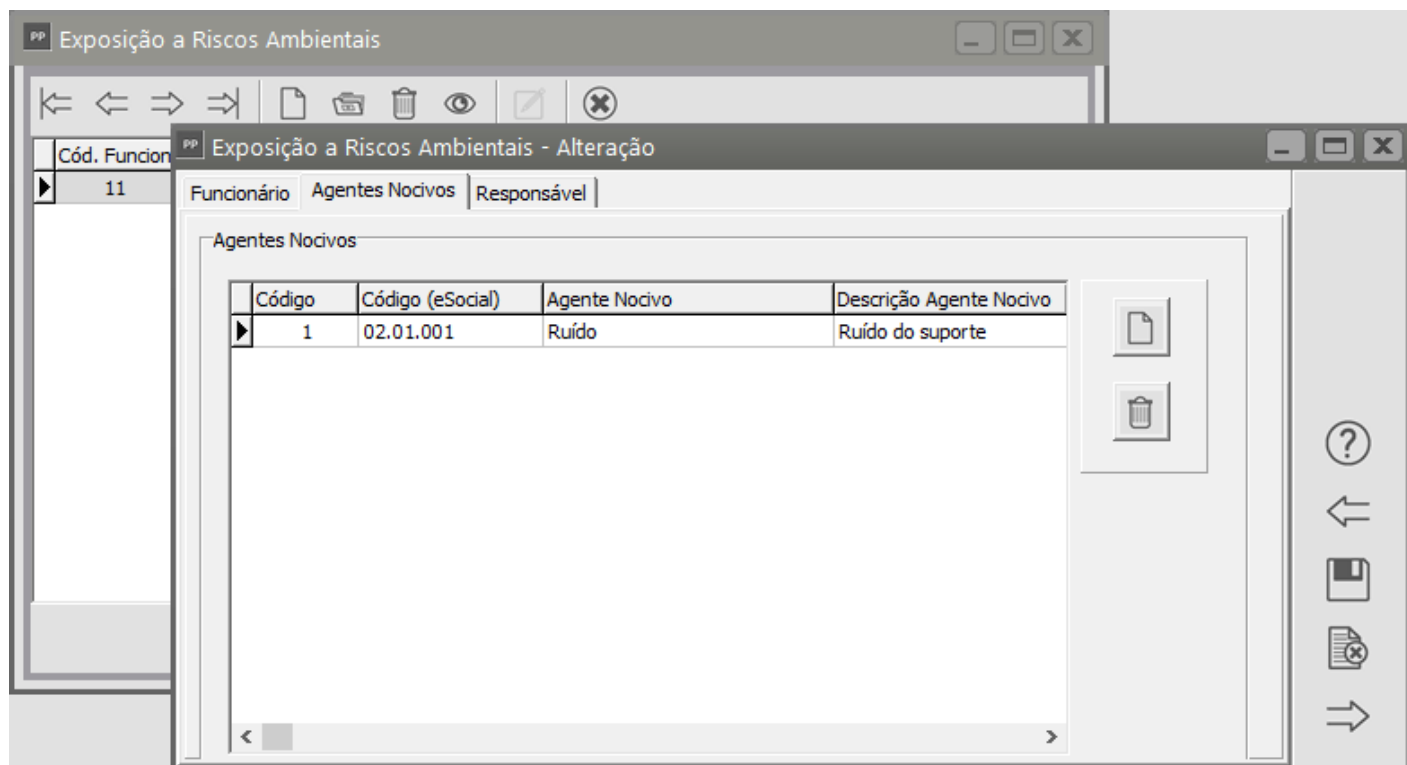
5 - Não exposto - Vários vínculos empreg.

6 - Exposto (aposent. 15 anos)-Vários vínculos empreg.

7 - Exposto (aposent. 20 anos)-Vários vínculos empreg.

Após a alteração será gerada uma carga para envio ao eSocial informando da Alteração do Contrato de Trabalho

Em seguida acesse o Sistema PPP No menu **Movimentação > Exposição a Agentes Nocivos > Cadastra** e cadastre os agentes nocivos que esse funcionário passou a ser exposto



Será gerada a carga para envio ao eSocial, acesse o Gerenciamento de Transmissão do eSocial e faça o envio do evento

Código: 0632 - Já existe no evento um grupo com mesma chave de identificação.

Código: 0632

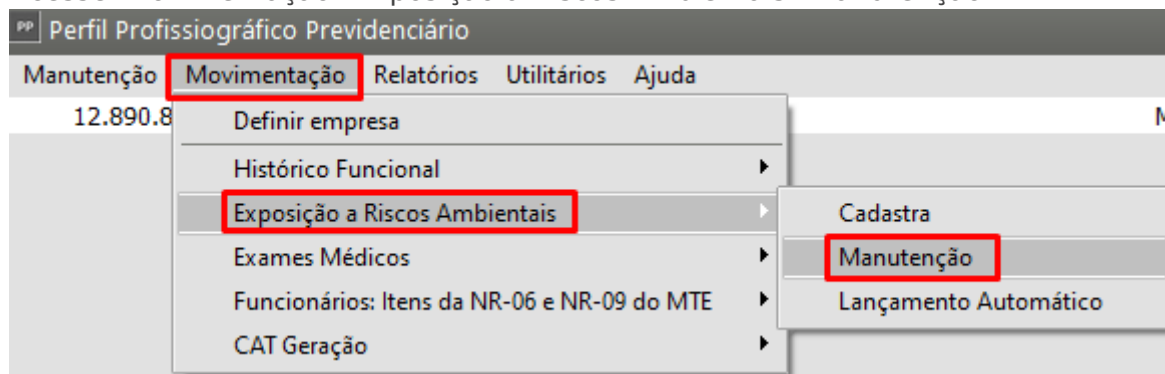
Descrição: Já existe no evento um grupo com mesma chave de identificação.

Ação Sugerida: Verifique se existe algum agente nocivo e/ou EPI cadastrado com código duplicado.

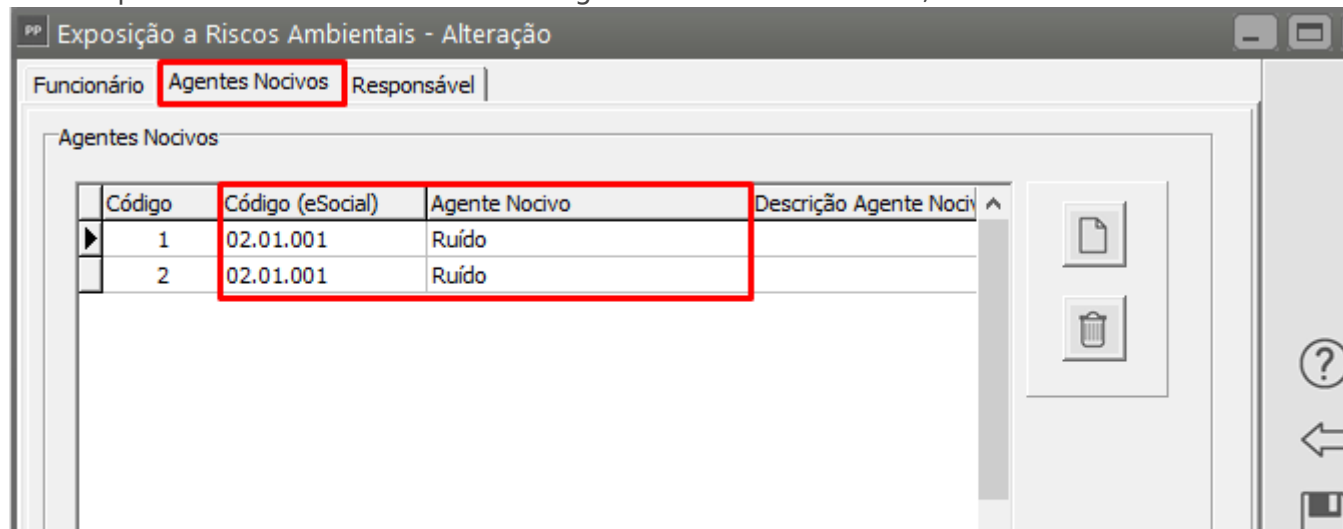
Causa: Ocorre quando tem código de agente nocivo e/ou EPI duplicado, levado no XML.

Como corrigir:

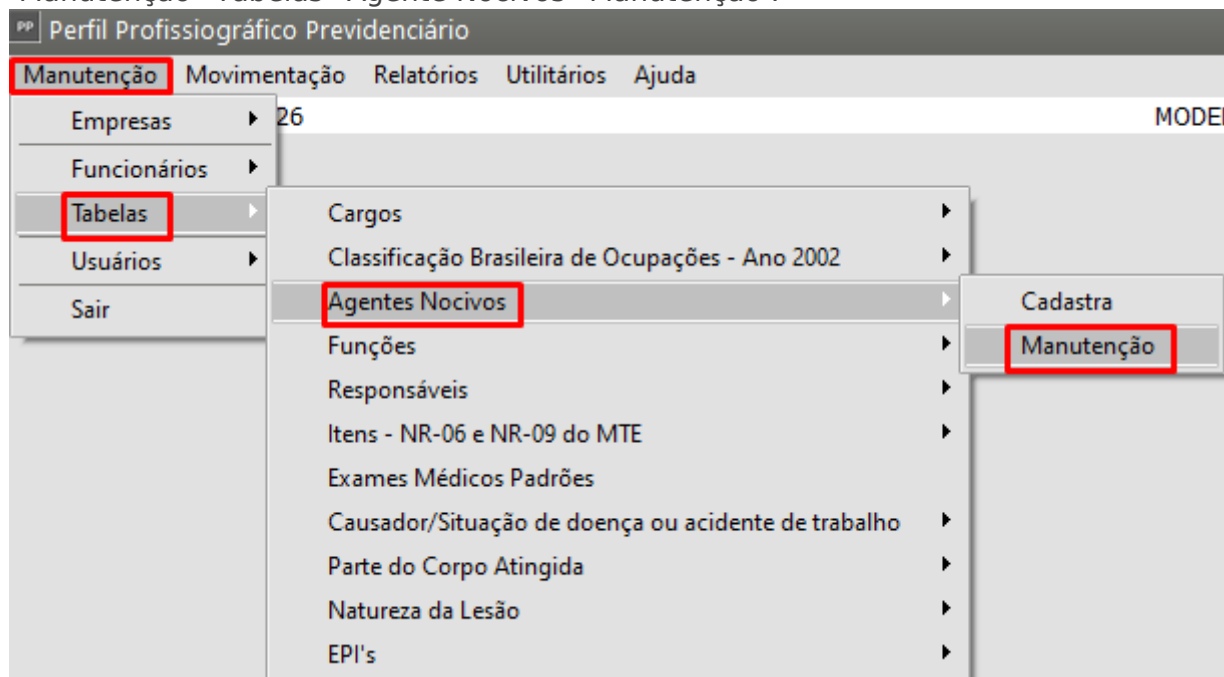
1. Acesse 'Movimentação>Exposição a Riscos Ambientais>Manutenção':



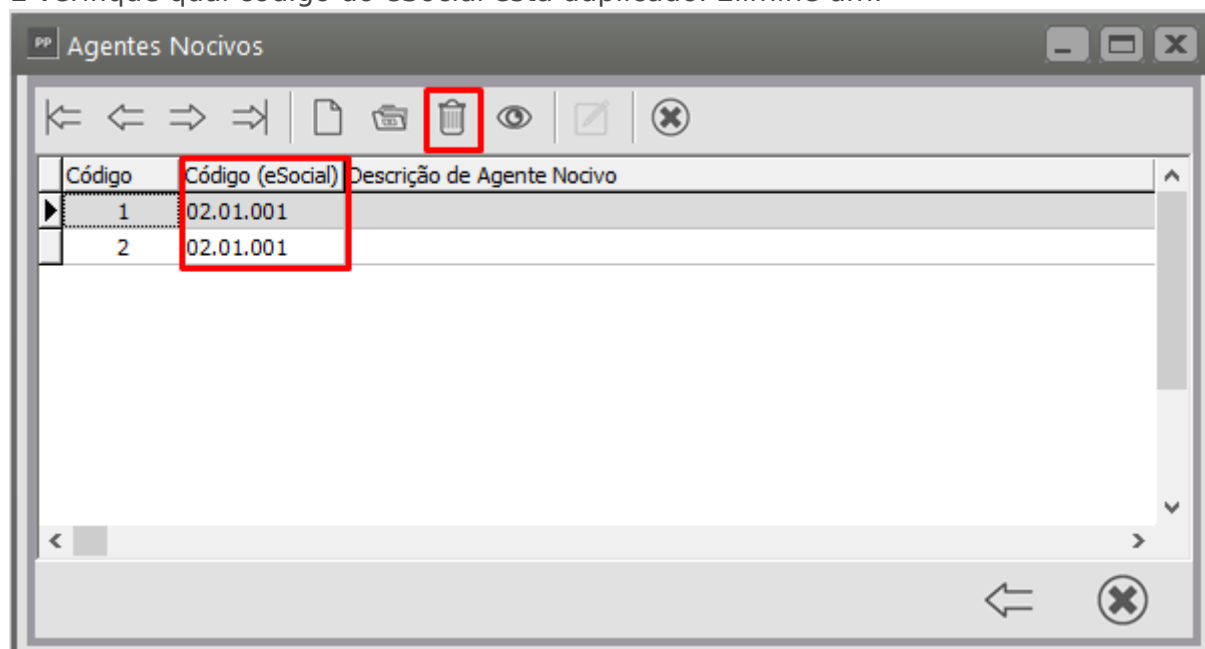
E verifique se foi cadastrado o mesmo agente nocivo duas vezes, elimine um:



Para cadastrar duas vezes para o funcionário, significa que o mesmo agente nocivo foi cadastrado duas vezes na tabela, para evitar esse problema, acesse 'Manutenção>Tabelas>Agente Nocivos>Manutenção':

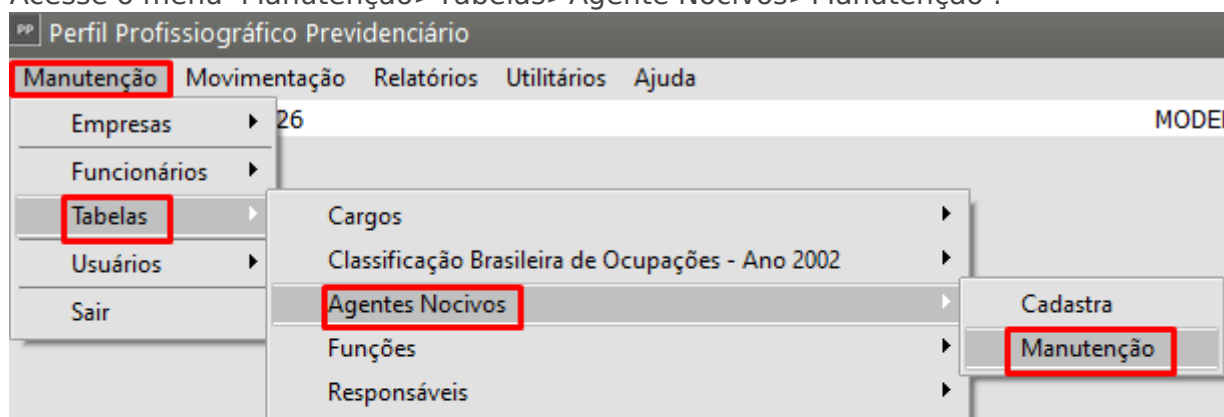


E verifique qual código do eSocial está duplicado. Elimine um:



Caso não seja o seu agente nocivo que está duplicado, é o EPI cadastrado, verifique o passo a passo a baixo ↓

2. Acesse o menu 'Manutenção>Tabelas>Agente Nocivos>Manutenção':



Abra o Agente Nocivo que está cadastrado para o funcionário e verifique na aba 'EPC/EPI' qual EPI cadastrado está duplicado e elimine um:

Agentes Nocivos - Alteração

Detalhes Agente Nocivo **EPC/EPI**

EPC
Utiliza EPC?
0 - Não se aplica ☐ EPC Eficaz na neutralização dos riscos ao trabalhador?

EPI
Utiliza EPI?
2 - Utilizado ☒ EPI Eficaz na neutralização dos riscos ao trabalhador?

Detalhes

	Código	Certificado de Aprovação	Descrição
▶	1	0001	
	2	0001	

< >

? < > [Icon] [Icon]

OBS.: Na hora de cadastrar se informar o N° Certificado de Aprovação, então, não vai preencher a descrição.

Caso não tenha o N° do Certificado de Aprovação, então, é obrigatório o preenchimento da descrição.

3. Após realizar as correções a cima, envie novamente o s2240 que está com o status 'Aguardando Correção'