

eSocial - S2300

Eventos Não Periódicos - Trabalhador Sem Vínculo de Emprego/Estatutário - Início

- [Código 0017 - Descrição: A estrutura do arquivo XML está em desconformidade com o esquema XSD.The 'http://www.esocial.gov.br/schema/evt/evtTSVInicio/v02_05_00:codCateg'](#)
- [Código 0263 - Descrição: Cargo 'X' não existe no cadastro do empregador para o período 'AAAA-MM'.](#)
- [Código 0303 - “Não foi localizado o contrato de trabalho do trabalhador CPF: {0} e Categoria: {1}”](#)
- [Código 0304 - “Não existe um Contrato de Trabalho para o CPF: {0} ou este encontra-se encerrado na data do evento.](#)
- [Código 0309 - “O campo deve ser preenchido apenas no caso de remuneração de trabalhador EMPREGADO \(conforme tabela de categorias\)”](#)
- [Código 0483 - “Logradouro inválido”.](#)
- [Código 0493 - “Data inválida”.](#)
- [Código 0512 - “Número do CEP inválido”.](#)
- [Código 0564 - “O campo somente pode ser preenchido com números.](#)
- [Código 0617 - “O trabalhador não poderá ter vínculos concomitantes para o mesmo tipo de contrato”.](#)
- [Código 0645 - “Número de Inscrição {0} está anulado no Cadastro CNPJ da RFB.”](#)
- [Código 0758 - “Categoria informada não é compatível com \”Trabalhador sem Vínculo\”.](#)
- [Código: 0130 - É necessário existir informação cadastral do empregador para o período](#)
- [Código: 0356 - O Tipo do Trabalhador é incompatível com a classificação tributária do empregador.](#)
- [Código: 0911 - Data/Período DD-MM-AAAA inválido.](#)
- [Código: 0017 - A estrutura do arquivo XML está em desconformidade com o esquema XSD.The nmDep'.](#)

Código 0017 - Descrição: A estrutura do arquivo XML está em desconformidade com o esquema XSD.The 'http://www.esocial.gov.br/schema/evt/evtTSVInicio/v02_05_00:codCateg'

Código: 0017

Descrição: A estrutura do arquivo XML está em desconformidade com o esquema XSD.The 'http://www.esocial.gov.br/schema/evt/evtTSVInicio/v02_05_00:codCateg' element is invalid - The value '-1' is invalid according to its datatype 'Integer' - The Pattern constraint failed.

Ação Sugerida: Inserir informação da Categoria do Sócio/Autônomo no cadastro do mesmo.

Correção: Acesse o menu: **Manutenção > Sócio/Autônomo > Manutenção > Acesse o cadastro > Aba: Dados Adicionais > Sub aba: GPS/SEFIP/e-Social > Preencha com a Categoria de trabalhadores - eSocial > Salve**

FP Sócios / Autônomos - Inclusão

Identificação **Dados Adicionais** Processos Cooperado

Informações Contratuais Informações para Cálculo **GPS/SEFIP/e-Social** Desligamento / Pensão Alimentícia

Informações para GPS / GFIP / SEFIP (Recolh. Empresa)

☐ Contribuinte Individual - Se assinalada essa opção, a contribuição previdenciária do segurado "não" será recolhida na GPS da empresa.

☐ Transportador autônomo

☐ Autônomo beneficiado com redução de base de cálculo

☐ Autônomo contribuinte sobre escala de salário base

☐ Autônomo dispensado de recolhimento sobre escala salário base

☐ Sócio / Facultativo utiliza códigos de recolhimentos para GPS definidos pelo Decreto 6.042/07. Opção em

Porc. do rendimento para cálculo da Base do INSS 0,00 Porc. do rendimento para cálculo da Base do IR 0,00 Porcentagem de Terceiros 0,00 Dias trabalhados 0

Categoria de trabalhadores - eSocial

☐ Matrícula Geradora eSocial

Natureza da Atividade Categoria de trabalhadores - SEFIP

Grau de Exposição a Agentes Nocivos

Informações de dirigente sindical referente a empresa origem

Categoria de trabalhadores

CNPJ . . / - Data de Admissão Matrícula

Ocorrência

Feito isso, envie a carga do evento s2300 novamente.

Código 0263 - Descrição: Cargo 'X' não existe no cadastro do empregador para o período 'AAAA-MM'.

Código: 0263

Descrição: Cargo 'X' não existe no cadastro do empregador para o período 'AAAA-MM'.

Ação Sugerida: O valor informado no campo de Código do Cargo deverá existir na Tabela de Cargos/Empregos Públicos, informada pelo empregador.

Como corrigir:

1. Acesse o Gerenciador e Transmissão do eSocial, filtre pelo evento inicial S1030 e avance na seta.

A imagem mostra a interface do sistema "Gerenciamento de Transmissão do e-Social". No topo, há uma barra de título com o ícone "FP" e o texto "Gerenciamento de Transmissão do e-Social". Abaixo, há uma seção "Filtros para pesquisa:" com três opções de radio button: "Eventos Iniciais" (destacado com um retângulo vermelho), "Eventos Não Periódicos" e "Eventos Periódicos". À direita, há um campo "Evento:" com uma lista suspensa selecionando "S-1030 - Tabela de Cargos/Empregos Públicos" (destacado com um retângulo vermelho). Abaixo dos filtros, há campos para "Data de Emissão" (Inicial e Final) e "Modo lançamento" (Inclusão, Alteração, Exclusão, Retificação). Na base, há quatro botões: "Fechamento dos Eventos Periódicos", "Reabertura dos Eventos Periódicos", "Solicitação de Totalização para Pagamento em Contingência" e "Carga Manual dos Eventos". Na barra de navegação inferior, há ícones de ajuda, cancelamento e uma seta de avanço (destacada com um retângulo vermelho).

2. Selecione o cargo do sócio/autônomo que voltou com erro no S2300>selecione a opção "Alterar data de início e final de validade">clique em Enviar.

Gerenciamento de Transmissão do e-Social

Status

- ☐ Aguardando Envio
- ☐ Aguardando Processamento
- ☐ Aguardando Correção
- ☐ Concluído
- ☐ Erro na Consulta

Enviar Consultar Eliminar Carga Limpar (Produção Restrita)

Download Incluir Núm. do Recibo Manual Relatório Comparativo de Bases

☒ Alterar data de início e final de validade. ☒ Visualizar resposta do eSocial

Abrev para pesquisa Pesquisa por Cód. Evento:

Seleciona	Evento	Modo Lanc.	Início Validado	Descrição do evento	Status	Origem Env
<input checked="" type="checkbox"/>	S1030	Inclusão		Inclusão do Evento S1030 - Cargo : 1 (Serviços Gerais)	Aguardando Envio	1
<input type="checkbox"/>	S1030	Inclusão		Inclusão do Evento S1030 - Cargo : 2 (Vendedor)	Aguardando Envio	2
<input type="checkbox"/>	S1030	Inclusão		Inclusão do Evento S1030 - Cargo : 3 (Gerente)	Aguardando Envio	3
<input type="checkbox"/>	S1030	Inclusão		Inclusão do Evento S1030 - Cargo : 4 (Auxiliar Administrativo)	Aguardando Envio	4
<input type="checkbox"/>	S1030	Inclusão		Inclusão do Evento S1030 - Cargo : 5 (Sócio)	Aguardando Envio	5
<input type="checkbox"/>	S1030	Inclusão		Inclusão do Evento S1030 - Cargo : 6 (Contador)	Aguardando Envio	6

3. Inserir data de início de obrigatoriedade de grupo da empresa de acordo com o [Cronograma de Implantação de eSocial](#) e clicar em Enviar após a

obrigatoriedade:

Alteração início e fim da validade

Início da validade

Final da validade

OK

4. Após o envio, selecione a carga e clique em consultar.

5. Após o envio S1030 voltar autorizado, reenvie carga S2300.

Código 0303 _ “Não foi localizado o contrato de trabalho do trabalhador CPF: {0} e Categoria: {1}”

Código: 0303

Descrição: "Não foi localizado o contrato de trabalho do trabalhador CPF: {0} e Categoria: {1}"

Ação Sugerida: Utilize o evento evento S-2300 - Trabalhador Sem Vínculo - Início, para cadastramento do contrato de trabalho conforme Tabela 1 (Categorias de Trabalhadores)

Correção: Acesse o **Gerenciamento de Transmissão do eSocial**, filtre por Eventos Periódicos S2300 e clique na seta avança.

FP Gerenciamento de Transmissão do eSocial - Ambiente de Produção

Filtros para pesquisa:

☐ Eventos Iniciais
☒ **Eventos Não Periódicos**
☐ Eventos Periódicos

Evento: S-2300 - Trabalhador Sem Vínculo de Emprego/Estatutário - Início

Data de Emissão: Inicial Final

Modo lançamento:
☐ Inclusão ☐ Alteração ☐ Exclusão
☐ Retificação

Fechamento dos Eventos Periódicos Reabertura dos Eventos Periódicos Solicitação de Totalização para Pagamento em Contingência Carga Manual dos Eventos

Verifique se a carga do evento está com Status Aguardando envio, em caso afirmativo fazer o envio da mesma.

FP Gerenciamento de Transmissão do e-Social - Ambiente de Produção

Status

☒ Aguardando Envio
☐ Aguardando Processamento
☐ Aguardando Correção
☐ Concluído
☐ Erro na Consulta

Enviar Consultar Eliminar Carga Limpar (Produção Restrita)
Download Incluir Núm. do Recibo Manual Relatório Comparativo de Bases

☐ Alterar data de início e final de validade. ☐ Visualizar resposta do eSocial

Abrev para pesquisa Pesquisa por Cód. Funcio:

Seleciona	Evento	Modo Lanc.	Início Validade	Descrição do evento	Status	Or
<input checked="" type="checkbox"/>	S2300	Inclusão		Inclusão do Evento S2300 - Sócio : 01 (H	Aguardando Envio	UF

? ← ×

Se a carga já foi enviada para o Portal do eSocial, faça o envio novamente.

FP Gerenciamento de Transmissão do e-Social - Ambiente de Produção

Status

☐ Aguardando Envio
☐ Aguardando Processamento
☐ Aguardando Correção
☒ Concluído
☐ Erro na Consulta

Enviar Consultar Eliminar Carga Limpar (Produção Restrita)
Download Incluir Núm. do Recibo Manual Relatório Comparativo de Bases

☐ Alterar data de início e final de validade. ☐ Visualizar resposta do eSocial

Abrev para pesquisa Pesquisa por Cód. Funcio:

Seleciona	Evento	Modo Lanc.	Início Validade	Descrição do evento	Status	Or
<input type="checkbox"/>	S2300	Inclusão		Inclusão do Evento S2300 - Estagiário :	Concluído com Sucesso	UF

? ← ×

Se não houver nenhuma carga para ser enviada, acesse o menu **Manutenção > Sócios - Autonomo > Manutenção**, pesquise pelo Sócio ou Autônomo e clique na seta Avança.

FP Sócios / Autônomos

Seleção

Pesquisa por Sócio / Autônomo

Código Inicial: 2 Código Final: 2

Visualiza somente sócios / autônomos:
☐ Ativos ☐ Desligados ☒ Todos

Tipo:
☒ CNPJ ☐ CPF ☐ Outros

Número: _____

Nome: _____

Cidade: _____

⇒ ✕

Será apresentado a tela contendo todos os sócios e autônomo cadastrados, clique na linha do sócio e em seguida clique no botão Função Extra 1 - Gerar Carga e-Social.

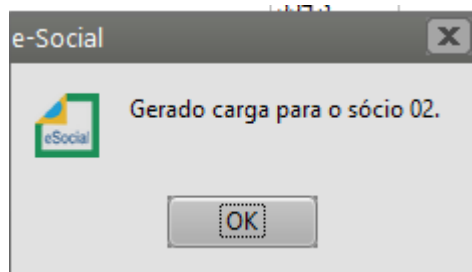
FP Sócios / Autônomos

⏪ ⏩ ⏴ ⏵ 📄 🗑️ 👁️ 📄 📄 📄 ✕ ✕

Código	Nor	Cidade	UF	Data Admissão	Função Extra 1 - Gerar carga e-Social	Desligamento
01	HEI	SÃO PAULO	SP	17/08/2011	334 S	
02	VLÁ	SÃO PAULO	SP	17/08/2011	681 S	

⏪ ✕

Será gerada a carga para envio ao eSocial



Acesse o Gerenciamento de Transmissão para o eSocial e faça o envio da carga.

Código 0304 - “Não existe um Contrato de Trabalho para o CPF: {0} ou este encontra-se encerrado na data do evento.

Código: 0304

Descrição: “Não existe um Contrato de Trabalho para o CPF: {0} ou este encontra-se encerrado na data do evento.

Ação Sugerida: Verifique se o Contrato de Trabalho encontra-se no Portal do eSocial

Correção: Acesse o Portal do eSocial e verifique se o Contrato de Trabalho encontra-se ativo no Portal do eSocial,

Caso o Contrato esteja no Portal do eSocial mas estiver Inativo, será necessário corrigir a informação excluindo a data de Fim da Validade

Caso o Contrato não esteja ativo no Portal do eSocial será necessário acessar o Gerenciamento de Transmissão do eSocial filtrar por **Eventos Não Periódicos > S2300**

Gerenciamento de Transmissão do e-Social - Ambiente de Produção

Filtros para pesquisa:

☐ Eventos Iniciais
☒ Eventos Não Periódicos
☐ Eventos Periódicos

Evento: S-2300 - Trabalhador Sem Vínculo de Emprego/Estatutário - Início

Data de Emissão: Inicial Final

Modo lançamento:
 ☐ Inclusão ☐ Alteração ☐ Exclusão
☐ Retificação

Fechamento dos Eventos Periódicos
 Reabertura dos Eventos Periódicos
 Solicitação de Totalização para Pagamento em Contingência
 Carga Manual dos Eventos

Verificar se a carga do eventos não encontrado no Portal do eSocial encontra-se com status aguardando envio, em caso afirmativo, faça o envio da mesma para o Portal do eSocial

Gerenciamento de Transmissão do e-Social - Ambiente de Produção

Status:
 ☒ Aguardando Envio
☐ Aguardando Processamento
☐ Aguardando Correção
☐ Concluído
☐ Erro na Consulta

Enviar Consultar Eliminar Carga Limpar (Produção Restrita)
 Download Induir Núm. do Recibo Manual Relatório Comparativo de Bases

☐ Alterar data de início e final de validade.
☐ Visualizar resposta do eSocial
 Abrev para pesquisa
 Pesquisa por Cód. Funcio:

Seleciona	Evento	Modo Lanc.	Início Validade	Descrição do evento	Status	Or	Data Emissão	Data Process
<input checked="" type="checkbox"/>	S2300	Inclusão		Inclusão do Evento S2300 - Sócio : 01 (Aguardando Envio	UF		
<input checked="" type="checkbox"/>	S2300	Inclusão		Inclusão do Evento S2300 - Sócio : 02 (Aguardando Envio	UF		

Se a carga do evento estiver com status Concluído com sucesso será necessário reenviá-la para o Portal do eSocial.

Gerenciamento de Transmissão do e-Social - Ambiente de Produção

Status

☐ Aguardando Envio

☐ Aguardando Processamento

☐ Aguardando Correção

☒ Concluído

☐ Erro na Consulta

Enviar Consultar Eliminar Carga Limpar (Produção Restrita)

Download Induir Núm. do Recibo Manual Relatório Comparativo de Bases

Alterar data de início e final de validade. Visualizar resposta do eSocial

Abrev para pesquisa Pesquisa por Cód. Funcio:

Seleciona	Evento	Modo Lanc.	Início Validade	Descrição do evento	Status	Or	Data Emissão	Data Processame
<input checked="" type="checkbox"/>	S2300	Inclusão		Inclusão do Evento S2300 - Estagiário :	Concluído com Sucesso	UR		

Se não houver nenhuma carga do evento no Gerenciamento de Transmissão do eSocial, será necessário acessar o menu **Manutenção > Socios-Autônomos > Manutenção**, filtrar pelo Código e clicar na seta Avança.

Sócios / Autônomos

Seleção

Pesquisa por Sócio / Autônomo

Codigo Inicial Codigo Final

02 02

Visualiza somente sócios / autônomos

☐ Ativos ☐ Desligados ☒ Todos

Tipo

☒ CNPJ ☐ CPF ☐ Outros

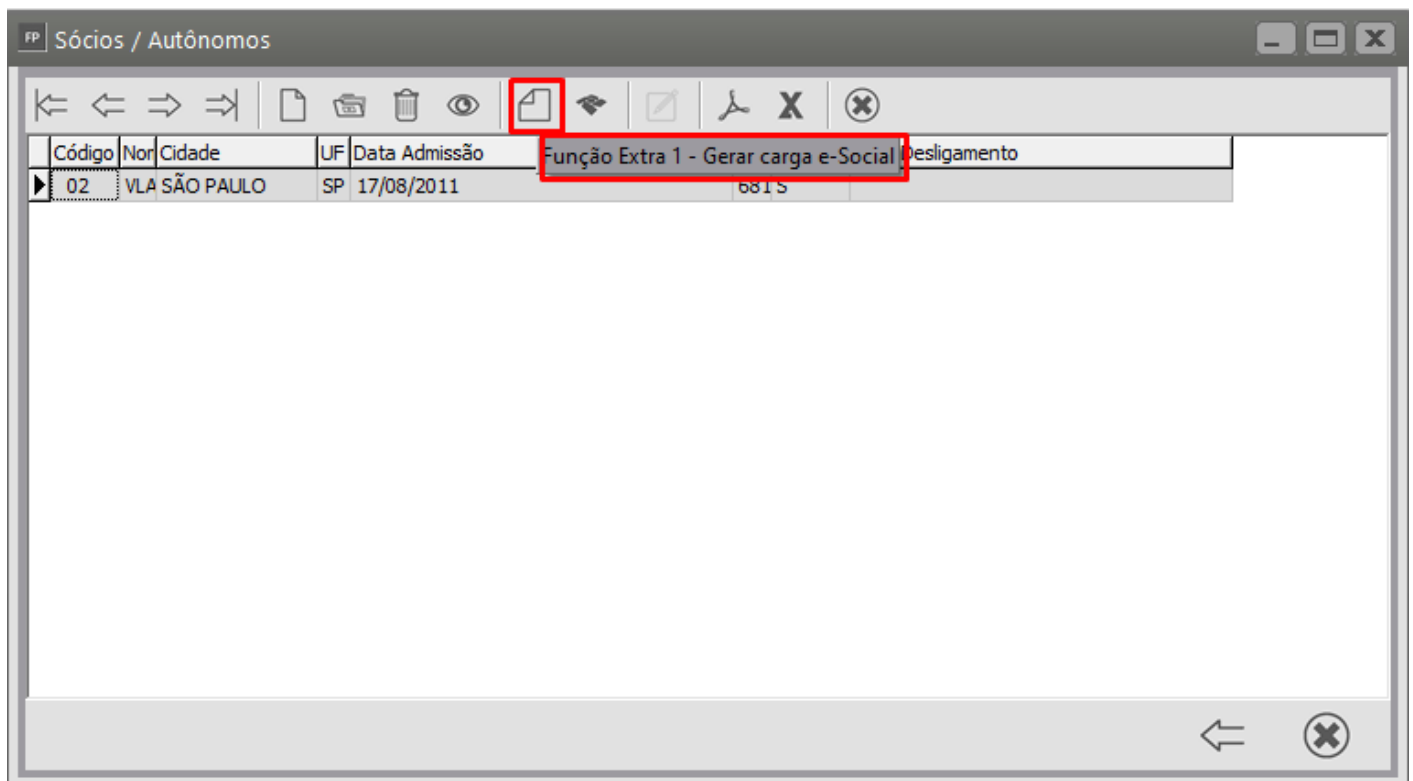
Número

Nome

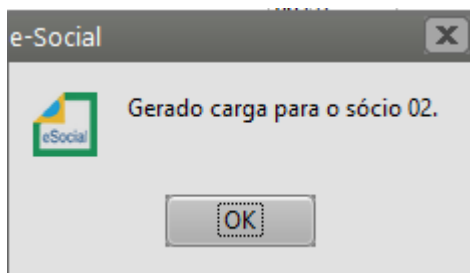
Cidade

➡

Em seguida clique sobre a linha do Trabalhador e no botão Função Extra 1 - Gerar Carga e-Social



Será gerada uma carga para ser enviada ao Portal do eSocial



Acesse novamente o Gerenciamento de Transmissão do eSocial e faça o envio da carga gerada.

Código 0309 - “O campo deve ser preenchido apenas no caso de remuneração de trabalhador EMPREGADO (conforme tabela de categorias)”

Código: 0309

Descrição: “O campo deve ser preenchido apenas no caso de remuneração de trabalhador EMPREGADO (conforme tabela de categorias)”

Ação Sugerida: Verifique se a categoria é mesmo de empregado, só neste caso a matrícula deve ser informada.

Correção: Acessar o menu **Manutenção > Sócios-Autônomos > Manutenção**, informar o Código do Trabalhador e clicar na seta Avança.

FP Sócios / Autônomos

Seleção

Pesquisa por Sócio / Autônomo

Codigo Inicial: 02 Codigo Final: 02

Visualiza somente sócios / autônomos:
☐ Ativos ☐ Desligados ☒ Todos

Tipo:
☒ CNPJ
☐ CPF
☐ Outros

Número: ____-____/____-____

Nome: _____

Cidade: _____

⇒ ×

Edite o Cadastro do Trabalhador e verifique qual a Categoria informada para eSocial

Essa categoria não pode ser de empregado e não deve ser preenchida a Matrícula do trabalhador, pois esse campo é existente apenas quando se trata de um Empregado.

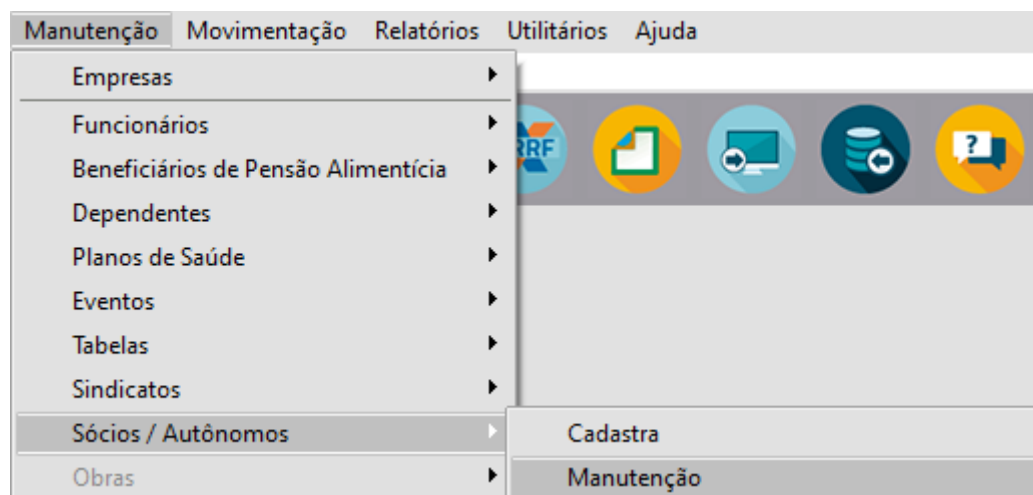
Código 0483 - “Logradouro inválido”.

Código: 0483

Descrição: “Logradouro inválido”.

Ação Sugerida: O valor informado no campo deverá existir na Tabela 20 (Tipos de Logradouros).

Correção: Acesse o menu **Manutenção > Sócios/ Autônomos > Manutenção**, pesquise pelo Código do Sócio e clique na seta Avança.



FP Sócios / Autônomos

Seleção

Pesquisa por Sócio / Autônomo

Código Inicial: 1 Código Final: 1

Visualiza somente sócios / autônomos:
☐ Ativos ☐ Desligados ☒ Todos

Tipo:
☒ CNPJ ☐ CPF ☐ Outros

Número: ____-____/____-____

Nome: _____

Cidade: _____

➔ ✕

Em seguida edite o Cadastro do Sócio/Autônomo e verifique as informações cadastradas na **aba Localização**

FP Sócios / Autônomos - Inclusão

Identificação | **Dados Adicionais** | **Processos** | **Cooperado**

Informações do Cadastro | **Localização** | Instrução | Documentação

Localização

Logradouro: [dropdown] Endereço: _____ Número: _____

Complemento: _____ Bairro: _____

Código Município: [dropdown] Cidade: _____ UF: [dropdown] CEP: _____

Telefone: _____ Celular: _____

Email Principal: _____

Email Alternativo: _____

☐ Casa Própria
☐ Adquirido com Recurso do FGTS

Residência Exterior

☐ Sócio/Autônomo reside no exterior

País de Residência: [dropdown] Caixa Postal: _____

📺 ? 📁 🗑️

Faça as correções e envie novamente a carga do evento para o Portal do eSocial.

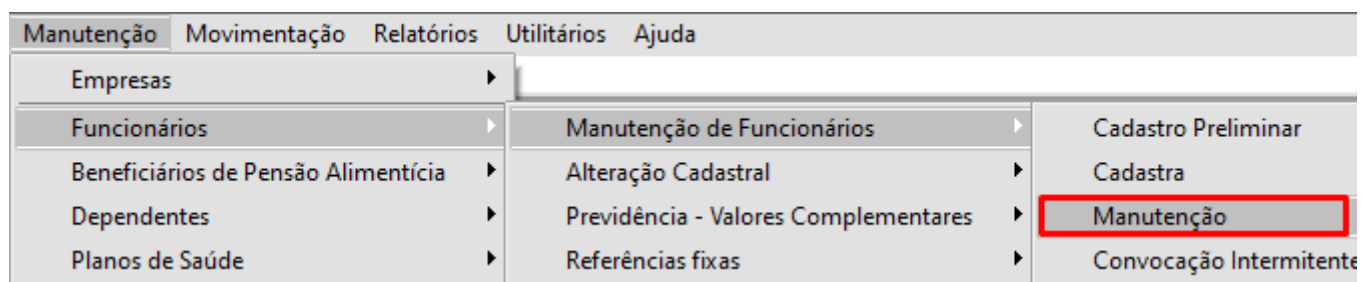
Código 0493 - “Data inválida”.

Código: 0493

Descrição: “Data inválida”.

Ação Sugerida: A data prevista para o término do estágio deverá ser maior que a data de início do estágio.

Correção: Acesse o menu **Manutenção > Funcionários > Manutenção de Funcionários > Manutenção**



Pesquise pelo código do Estagiário e clique na seta Avança

FP Funcionários

Seleção

Pesquisa por

Código Inicial	Código Final	Visualiza somente funcionários
3	3	<input type="radio"/> Ativos <input type="radio"/> Demitidos <input checked="" type="radio"/> Todos

Nome

Cidade

☐ Funcionários Aposentados

CPF	Código cargo	Descrição do cargo
__-__-__-__	...	+

⇒

✕

A aba **Informações Contratuais > Tipos de contrato** deverá estar definida no campo Categoria de Trabalhadores com código 901 (Estagiário)

FP Funcionários - Edição - NOME DO FUNCIONÁRIO

Identificação | **Informações Contratuais** | Rescisão/Afastamentos e Transferência/Benefício Extraordinário Mensal

Informações do Contrato | Tipos de Contrato | Informações para Cálculo | Estagiário | Trabalhador Temporário | Sindicato / FGTS

Tipo de Contrato

Tipo de admissão para o eSocial Tipo de regime Previdenciário

Indicativo de Admissão Vínculo Trabalhista ☐ Matrícula Geradora eSocial

Categoria de trabalhadores

901 - Estagiário

Tipo de regime da Jornada

Tipo de Contrato de Trabalho (HomologNet / eSocial) **Cláusula Assec.** Objeto Determinante - Contratação por Prazo

☐ Sim ☐ Não

Observações do contrato de trabalho

Informações Específicas Tipo de Contrato Determinado

Motivo da Contratação CPF Trab. Subst. Matrícula do Trabalhador Subst.

Tipo de admissão

Atividade para a GPS

Navigation icons: Monitor, Help, Back, Save, Print, Forward

Verifique na aba **Informações Contratuais > Informações do Contrato** a **Data de Admissão Informada**

FP Funcionários - Edição - NOME DO FUNCIONÁRIO

Identificação **Informações Contratuais** **Rescisão/Afastamentos e Transferência/Benefício Extraordinário Mensal**

Informações do Contrato Tipos de Contrato Informações para Cálculo Estagiário Trabalhador Temporário Sindicato / FGTS

Admissão

Seção	Departamento	Cargo	C.B.O. 2002	Função	Data de Admissão
		006 ... ENCARREGADO	710205 ...	009 ...	02/05/2007 ...

Descrição das Atividades

Coordenar, acompanhar e orientar os trabalhos das áreas subordinadas distribuindo tarefas segundo a programação diária e especialização dos empregados, observar eventuais irregularidades na sua execução, a fim de cumprir as programações de produção. Providenciar o suprimento de materiais e ferramentas junto aos postos de trabalho, bem como liberar o transporte dos produtos processados para locais determinados, operar máquinas e equipamentos sem complexidade tais como: solda, lixadeira manual, esmeril, policorte, etc.

Vínculo (Rais)

10-Trabalhador urbano vinculado a empregador pessoa jurídica regido pela CLT.

Controle do Período do Contrato de Experiência

Núm. de Dias	Data Término	Núm. Dias Prorrogação	Data Término Prorrogação
0		0	

Data de início de contrato Indeterminado: 1 dia após o informado na última data de término.

Contrato por Tempo Determinado Lei nº 9.601 de 21.01.1998

Núm. de Dias	Data Término	Núm. Dias Prorrogação	Data Término Prorrogação
0		0	

Término do Contrato Determinado (Exceto Lei 9.601/1998)

☐ menor de 14 anos, em qualquer categoria, ou maior de 14 e menor de 16, em categoria diferente de "Aprendiz", autorizado por alvará judicial?

Número do Processo

Em seguida acesse a aba **Informações Contratuais > Estagiário** e verifique se a data cadastrada no campo Data Prevista para Final do Estágio está anterior a data de Admissão

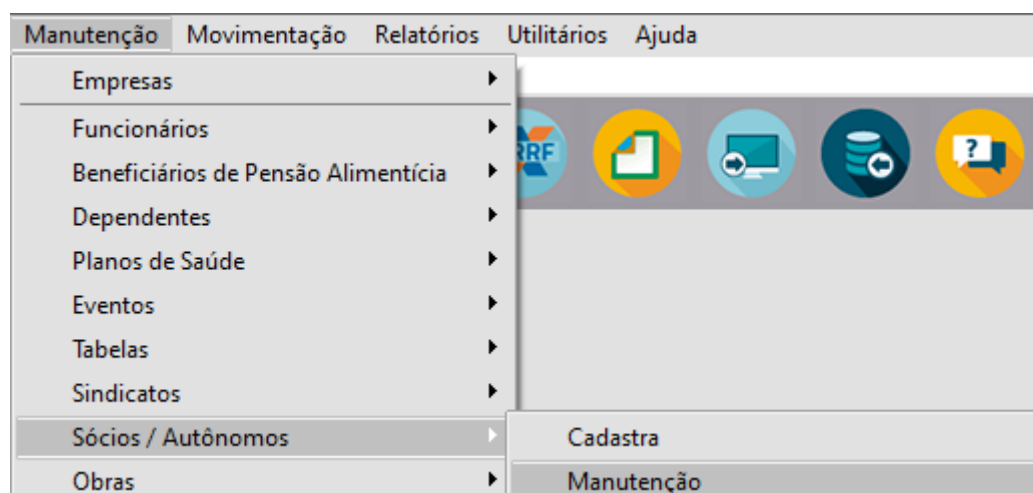
Código 0512 - “Número do CEP inválido”.

Código: 0512

Descrição: “Número do CEP inválido”.

Ação Sugerida: Verifique se o número está preenchido corretamente.

Correção: Acessar o menu **Manutenção > Sócios/Autônomos > Manutenção**



Pesquise pelo Código do Sócio/Autônomo e clique na seta Avança

FP Sócios / Autônomos

Seleção

Pesquisa por Sócio / Autônomo

Codigo Inicial Codigo Final

Visualiza somente sócios / autônomos
☐ Ativos ☐ Desligados ☒ Todos

Tipo
☒ CNPJ
☐ CPF
☐ Outros

Número

Nome

Cidade

Edite o cadastro do sócio/autônomo e acesse a **aba Identificação, sub aba Localização** e informe corretamente o CEP.

FP Sócios / Autônomos - Alteração

Identificação | **Dados Adicionais** | **Processos** | **Cooperado**

Informações do Cadastro | **Localização** | Instrução | Documentação

Localização

 Logradouro: Avenida Endereço: ANTONIO Número: 192

Complemento: AVENIDA Bairro: JARDIM UNIVERSITARIO

Código Município: 3503307 Cidade: UF: SP CEP: 13607-335

Telefone: Celular:

Email Principal:

Email Alternativo:

☒ Casa Própria
☐ Adquirido com Recurso do FGTS

Residência Exterior

☐ Sócio/Autônomo reside no exterior País de Residência: BRASIL Caixa Postal:

Após a correção da informação, acesse novamente o Gerenciamento de Transmissão do eSocial e reenvie a carga do evento S2300 para o Portal do eSocial

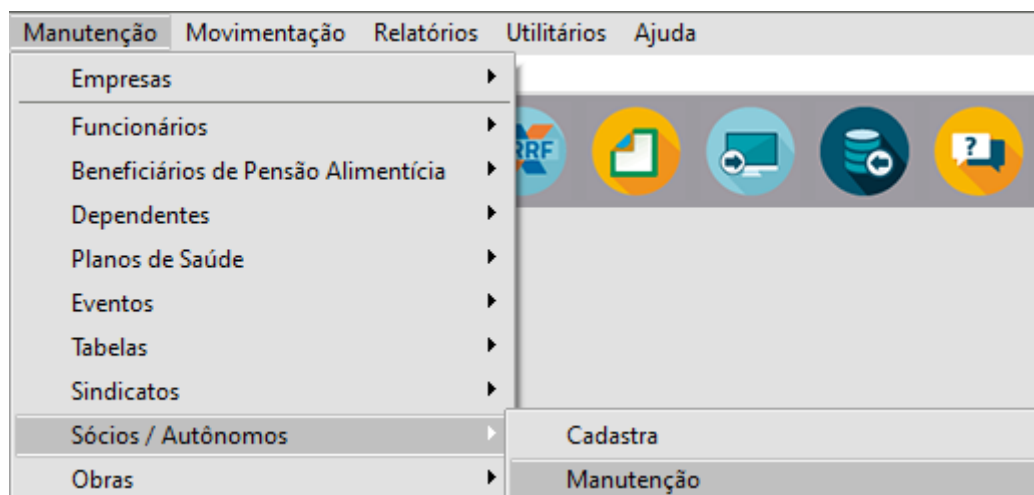
Código 0564 - “O campo somente pode ser preenchido com números.

Código: 0564

Descrição: “O campo somente pode ser preenchido com números.

Ação Sugerida: Confira o campo de Telefone do Sócio/Autônomo

Correção: Acesse o menu **Manutenção > Sócios/Autônomos > Manutenção**



Pesquise pelo Código do Sócio/Autônomo e clique na seta Avança

FP Sócios / Autônomos

Seleção

Pesquisa por Sócio / Autônomo

Código Inicial Código Final

Visualiza somente sócios / autônomos
☐ Ativos ☐ Desligados ☒ Todos

Tipo
☒ CNPJ
☐ CPF
☐ Outros

Número

Nome

Cidade

⇒ ⊗

Acesse a aba **Identificação > Localização** e confira a informação digitada no campo Telefone e Celular

FP Sócios / Autônomos - Alteração

Identificação | **Dados Adicionais** | **Processos** | **Cooperado**

Informações do Cadastro | **Localização** | Instrução | Documentação

Localização

Logradouro: Avenida Endereço: ANTONIO Número:

Complemento: Bairro:

Código Município: Cidade: UF: SP CEP: -

Telefone: Celular:

Email Principal:

Email Alternativo:

☒ Casa Própria
☐ Adquirido com Recurso do FGTS

Residência Exterior

☐ Sócio/Autônomo reside no exterior País de Residência: BRASIL Caixa Postal:

Rede de navegação:

- Monitor
- Question mark
- Left arrow
- Save icon
- Document with X icon
- Right arrow

Após a conferência, salve o cadastro, acesse o Gerenciamento de Transmissão do eSocial e envie novamente a carga do evento para o Portal do eSocial

Código 0617 - “O trabalhador não poderá ter vínculos concomitantes para o mesmo tipo de contrato”.

Código: 0617

Descrição: “O trabalhador não poderá ter vínculos concomitantes para o mesmo tipo de contrato”.

Ação Sugerida: Não é possível o envio de dois eventos de início de trabalhador SEM VÍNCULO para o mesmo trabalhador (CPF) e categoria, exceto se já houver respectivo evento de “término” anterior ao envio do segundo evento.

Correção: Trabalhador **SEM VÍNCULO** não poderá ter vínculos concomitantes para o mesmo tipo de contrato, pois o eSocial não aceita Múltiplos Vínculos para empresas que possuem a mesma raiz de CNPJ.

1) Acesse Menu **Manutenção > Sócios/Autônomos > Manutenção** pesquise pelo C.P.F. do Sócio ou autônomo e clique na seta Avança,

FP Sócios / Autônomos

Seleção

Pesquisa por Sócio / Autônomo

Código Inicial Código Final Visualiza somente sócios / autônomos
☐ Ativos ☐ Desligados ☒ Todos

Tipo
☐ CNPJ ☒ CPF ☐ Outros

Número

Nome

Cidade

➡ ✕

Verifique os vínculos do trabalhador na empresa selecionada, o CPF pesquisado **só poderá ter um cadastro, a não ser que possua mais cadastros com a data de demissão informada**

FP Sócios / Autônomos

⏪ ⏩ ⏴ ⏵ 📄 🗑️ 👁️ 📄 📄 📄 📄 ✕ ✕

	Código	Nome	Cidade	UF	Data Admissão	Data Desligamento
▶	1	ORI	ARARAS	SP	01/04/1982	

⏪ > ➡ ✕

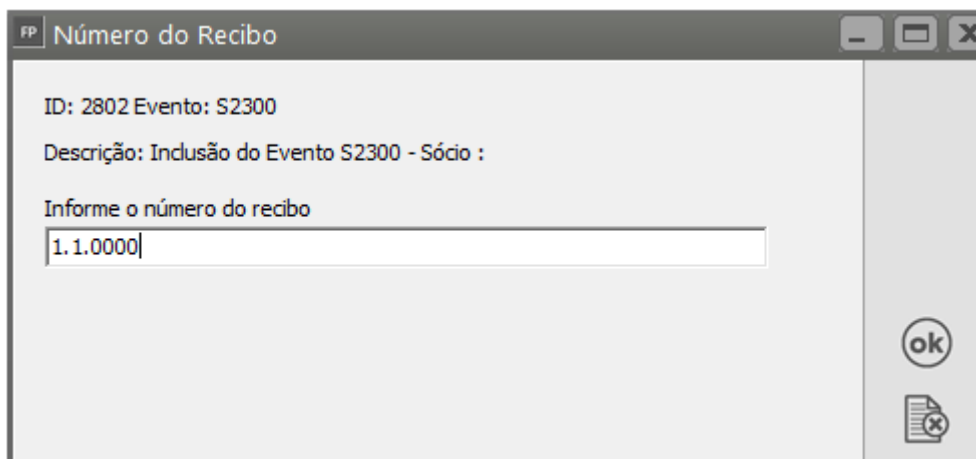
2) Ocorre quando foi cadastrado um contribuinte com uma data de início de contrato e foi enviado para o eSocial no evento S-2300; após, a empresa migrou para outra contabilidade que também cadastrou este contribuinte, porém com outra data de início de contrato, havendo incompatibilidade de informação; desse modo no envio do evento S-2300 do contribuinte para o eSocial, seja por alteração ou retificação, mesmo que tenha sido feita a conversão de dados, ocorrerá o erro, pois a data de início deve ser a mesma nas duas transmissões.

Nesse caso, acesse o Portal do eSocial e pesquise pelo Sócio/Autônomo, copie o recibo e em seguida acesse o Gerenciamento de Transmissão do eSocial, pesquise por Eventos Não Periódicos S2300 e clique na seta Avança

pesquise pelo código do funcionário, faça a definição do mesmo e clique no botão Incluir Número do Recibo Manual

Seleciona	Evento	Modo Lanc.	Data Emissão	Data Processamento	Início Validade	Descrição do evento
<input checked="" type="checkbox"/>	S2300	Inclusão	30/11/2018	30/11/2018		Inclusão do Evento S2300 - Sócio : 1
<input type="checkbox"/>	S2300	Inclusão	30/11/2018	30/11/2018		Inclusão do Evento S2300 - Sócio : 2
<input type="checkbox"/>	S2300	Inclusão	14/11/2018	14/11/2018		Inclusão do Evento S2300 - Sócio : 3
<input type="checkbox"/>	S2300	Inclusão	13/11/2018	13/11/2018		Inclusão do Evento S2300 - Autônomo
<input type="checkbox"/>	S2300	Inclusão	22/11/2018	22/11/2018		Inclusão do Evento S2300 - Autônomo
<input type="checkbox"/>	S2300	Inclusão	30/11/2018	30/11/2018		Inclusão do Evento S2300 - Autônomo

Será apresentada a tela para que você cole o número do recibo copiado do Portal do eSocial, clique em OK



FP Número do Recibo

ID: 2802 Evento: S2300

Descrição: Inclusão do Evento S2300 - Sócio :

Informe o número do recibo

1.1.0000

ok

cancel

3) O erro pode acontecer quando o trabalhador é transferido de uma empresa para outra e na empresa de origem não foi enviado o "Desligamento S-2299 " do mesmo

a) Acesse a **empresa de origem** no **Gerenciamento de Transmissão do eSocial** e faça o envio do S2299 do trabalhador, se for verificado que o mesmo encontra-se desligado no Portal do eSocial, **copie o recibo do mesmo e cole no Gerenciamento de Transmissão.**

b) Em seguida acesse a **empresa de destino** e reenvie o evento S2300 para o Portal do eSocial.

4) Pode acontecer do trabalhador possuir 2 (dois) cadastros na mesma empresa, porém um deles já está como desligado, entretanto no Portal do eSocial ainda consta como ativo. Nesse cenário, será necessário enviar a rescisão do colaborador para o eSocial e aguardar a validação.

Caso esse desligamento tenha sido feito antes da data da obrigatoriedade bastará cadastrar corretamente o desligamento do mesmo em seu cadastro.

Código 0645 - “Número de Inscrição {0} está anulado no Cadastro CNPJ da RFB.”

Código: 0645

Descrição: “Número de Inscrição {0} está anulado no Cadastro CNPJ da RFB.”

Ação Sugerida: A mensagem de **erro** na validação do evento S-2300 - (Trabalhador Sem Vínculo de Emprego/Estatutário - Início) ocorre quando as informações do CNPJ do Agente de Integração do estágio estão com dados incorretos no seu cadastro.

Correção: Acesse o menu **Manutenção > Funcionários > Manutenção de Funcionários > Manutenção** e filtre pelo Código do Trabalhador que apresentou a inconsistência e clique na seta Avança

A imagem mostra uma janela de software intitulada "FP Funcionários". No topo, há uma barra de título com ícones de minimizar, maximizar e fechar. Abaixo, o título "Seleção" está em um campo de texto. O formulário principal, sob o cabeçalho "Pesquisa por", contém os seguintes campos e controles:

- Dois campos de texto para "Código Inicial" (contendo o valor "1") e "Código Final" (contendo o valor "1").
- Um grupo de botões de opção rotulado "Visualiza somente funcionários" com as opções "Ativos", "Demitidos" e "Todos" (selecionado).
- Um campo de texto para "Nome".
- Um campo de texto para "Cidade".
- Um checkbox rotulado "Funcionários Aposentados".
- Dois campos de texto para "CPF" e "Código cargo" (com um ícone de menu suspenso).
- Um campo de texto para "Descrição do cargo" com um ícone de "+" no final.

No canto inferior direito da janela, há dois ícones: uma seta para a direita e um ícone de "X" dentro de um círculo.

Edite o cadastro do Trabalhador e acesse a **aba Informações Contratuais, sub aba Estagiário** e confira a informação cadastrada no **campo CNPJ do Agente de Integração**, se foi digitado corretamente e consulte esse CNPJ na receita federal para verificar se está OK.

FP Funcionários - Edição - NOME DO FUNCIONÁRIO

Identificação **Informações Contratuais** Rescisão/Afastamentos e Transferência/Benefício Extraordinário Mensal

Informações do Contrato | Tipos de Contrato | Informações para Cálculo **Estagiário** | Trabalhador Temporário | Sindicato / FGTS

Nível Estágio Número Apólice Estágio Data Prevista p/Final Estágio ☐ Estágio Obrigatório

Área de atuação do Estagiário CPF Coordenador Nome Coordenador do Estágio

Instituição de Ensino

CNPJ Razão Social

Endereço Número

Bairro CEP Cód. Município UF

Agente de Integração

CNPJ Razão Social

Endereço Número

Bairro CEP Cód. Município UF

Após as correções, envie novamente o evento S2300 para o Portal do eSocial

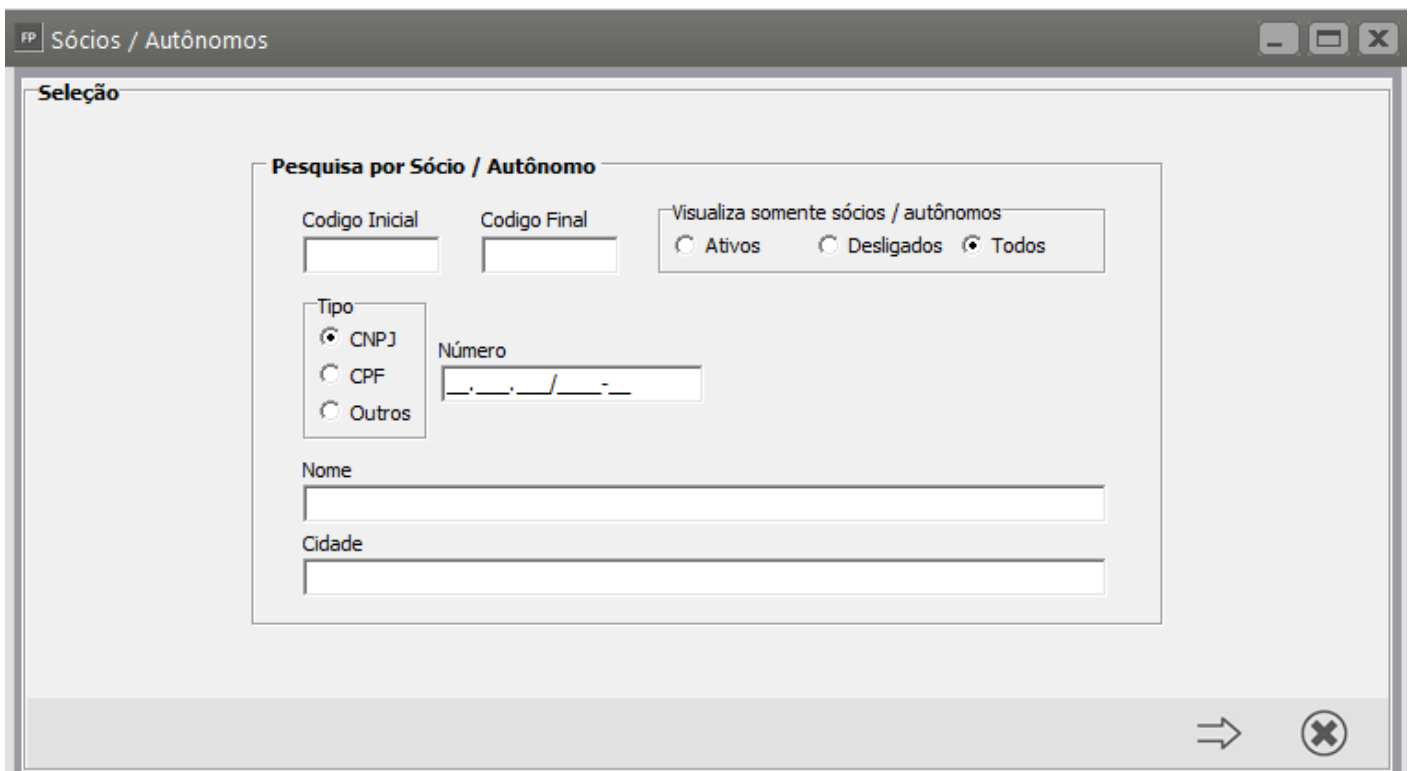
Código 0758 - “Categoria informada não é compatível com \”Trabalhador sem Vínculo\”.

Código: 0758

Descrição: “Categoria informada não é compatível com \”Trabalhador sem Vínculo\”.

Ação Sugerida: Para aceitação do evento devem ser observadas as seguintes regras de compatibilidade entre a categoria de trabalhador e o evento utilizado: O evento S-2300 somente é aceito para as categorias de trabalhadores igual a [201, 202, 401, 410, 701, 711, 712, 721, 722, 723, 731, 734, 738, 741, 751, 761, 771, 781, 901, 902, 903].

Correção: Acesse o menu **Manutenção > Sócios/Autônomos > Manutenção**, pesquise pelo código e clique na seta Avança



A captura de tela mostra uma janela de software com o título "FP Sócios / Autônomos". No topo, há uma barra de ferramentas com ícones de minimizar, maximizar e fechar. O conteúdo principal da janela é uma seção intitulada "Seleção".

Dentro da seção "Seleção", há um formulário de pesquisa com o título "Pesquisa por Sócio / Autônomo". Este formulário contém os seguintes campos e controles:

- Dois campos de texto rotulados "Codigo Inicial" e "Codigo Final".
- Um grupo de botões de opção rotulado "Visualiza somente sócios / autônomos", com as opções "Ativos", "Desligados" e "Todos" (selecionado).
- Um grupo de botões de opção rotulado "Tipo", com as opções "CNPJ" (selecionado), "CPF" e "Outros".
- Um campo de texto rotulado "Número" com uma máscara de formatação.
- Dois campos de texto rotulados "Nome" e "Cidade".

No canto inferior direito da janela, há uma barra de navegação com uma seta para a direita (Avançar) e um ícone de fechar (X).

Em seguida acesse a aba **Dados Adicionais**, sub aba **GPS/SEFIP/eSocial** e verifique a informação do campo **Categoria de Trabalhadores - eSocial**

Socios / Autonomos - Alteração

Identificação | **Dados Adicionais** | Processos | Cooperado

Informações Contratuais | Informações para Cálculo | **GPS/SEFIP/e-Social** | Desligamento / Pensão Alimentícia

Informações para GPS / GFIP / SEFIP (Recolh. Empresa)

☐ **Contribuinte Individual** - Se assinalada essa opção, a contribuição previdenciária do segurado "não" será recolhida na GPS da empresa.

☐ Transportador autônomo

☐ Autônomo beneficiado com redução de base de cálculo

☐ Autônomo contribuinte sobre escala de salário base

☐ Autônomo dispensado de recolhimento sobre escala salário base

☐ Sócio / Facultativo utiliza códigos de recolhimentos para GPS definidos pelo Decreto 6.042/07. Opção em

Porc. do rendimento para cálculo da Base do INSS: 0,00

Porc. do rendimento para cálculo da Base do IR: 0,00

Porcentagem de Terceiros: 0,00

Dias trabalhados: 0

Categoria de trabalhadores - eSocial

721 - Contribuinte individual - Diretor não empregado, com FGTS

401 - Dirigente Sindical - informação prestada pelo Sindicato

701 - Contribuinte individual - Autônomo em geral, exceto se enquadrado em ur

711 - Contribuinte individual - Transportador autônomo de passageiros

712 - Contribuinte individual - Transportador autônomo de carga

721 - Contribuinte individual - Diretor não empregado, com FGTS

722 - Contribuinte individual - Diretor não empregado, sem FGTS

723 - Contribuinte individual - empresários, sócios e membro de conselho de adr

731 - Contribuinte individual - Cooperado que presta serviços por intermédio de

☒ Matrícula Geradora eSocial

CNPJ: . / -

Data de Admissão: ...

Matrícula:

Ocorrência:

Faça a correção necessário e reenvie o evento para o Portal do eSocial.

Código: 0130 - É necessário existir informação cadastral do empregador para o período

Código: 0130

Descrição: É necessário existir informação cadastral do empregador para o período.

Ação Sugerida: Verificar se já foi enviado um evento de cadastramento do empregador.

SOLUÇÃO: Acesse o menu **Manutenção/Empresas/Parâmetros do eSocial** e verifique se a data de início de validade dos Eventos Iniciais (s1000 e s1005) é anterior ao cadastro que deseja enviar.

FP Parâmetros e-Social

Identificação do Ambiente

☒ Produção ☐ Produção Restrita (Homologação)

Local

Certificado Digital

Tipo Certificado

☐ A1 ☒ A3

Diretório para salvar os arquivos XML:

C:\Sistemas\

☒ Avisar fim da validade do certificado digital ?

Data Validade Certificado 29/08/2021 A partir de 30 dias antes do vencimento.

Tipo

☐ CPF ☒ CNPJ

Número Transmissor

Grupo

Grupo pertencente 3

☐ Data Inicial das Obrigatoriedades:

Eventos Iniciais (Ano/Mês)	Eventos Não Periódicos	Eventos Periódicos	Eventos de SST
2019-01	01/04/2019	01/05/2021	10/01/2022

Se o início da validade for anterior ao cadastro, confira se no Portal do eSocial o S1000 e S1005 estão com as datas corretas, caso não esteja, reenvie os eventos fazendo a correção da data, em seguida envie novamente o S2300,

Código: 0356 - O Tipo do Trabalhador é incompatível com a classificação tributária do empregador.

Código: 0356

Descrição: O Tipo do Trabalhador é incompatível com a classificação tributária do empregador.

Ação Sugerida: Verifique se a classificação tributária da empresa está correta. Verifique se a categoria de trabalhador – eSocial está correta.

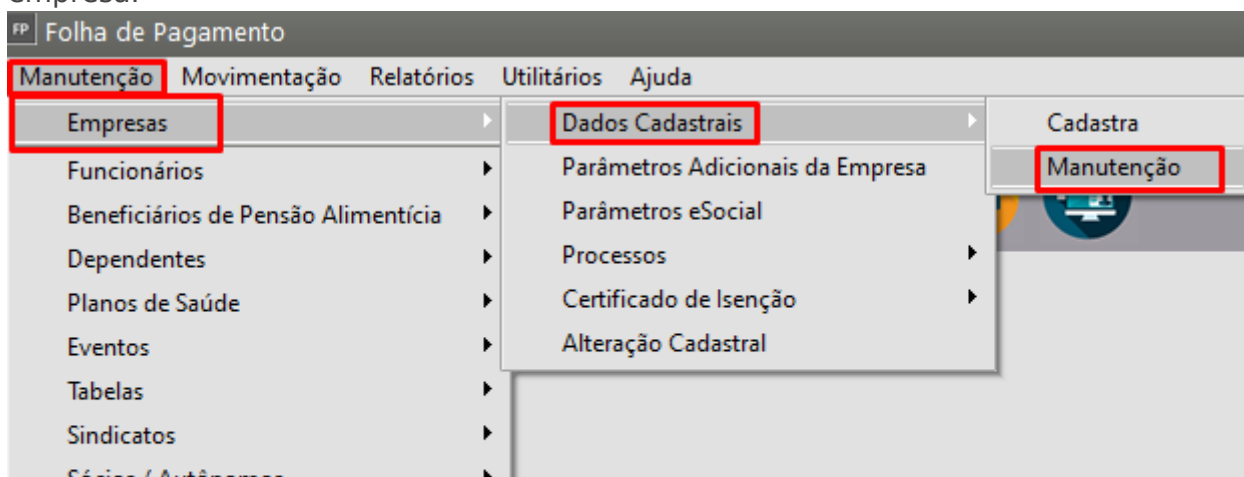
- 1) O tipo "Avulso" somente poderá ser utilizado se a classificação tributária for igual a [09] ou [10];
- 2) O tipo "Cooperado" somente poderá ser utilizado se o indicativo de Cooperativa definido no evento de informações cadastrais do empregador for diferente de "ZERO";
- 3) O tipo "Dirigente Sindical" somente poderá ser utilizado se a classificação tributária for igual a [10] ou [14];
- 4) O tipo "Diretor não empregado" e "Servidor Público indicado..." somente poderá ser utilizado se o tipo de Inscrição do empregador for igual a [1] - (PJ);
- 5) O tipo "Estagiário" não pode ser utilizado pela classificação tributária [22] (Segurado Especial)

Causa: Ocorre quando a classificação tributária está errada. Ocorre quando a categoria de trabalhador informada, não é compatível com a classificação tributária.

Como corrigir:

1. Verifique se a classificação tributária da empresa está correta:

Acesse o menu 'Manutenção>Empresas>Dados Cadastrais>Manutenção', abra a empresa:



Na aba 'Parâmetros Gerais', verifique se a classificação informada está correta:

FP Empresas - Alteração

Identificação **Parâmetros Gerais**

Classificação Tributária

01 - Empresa enquadrada no regime de tributação Simples Nacional com tributação previdenciária substituída
02 - Empresa enquadrada no regime de tributação Simples Nacional com tributação previdenciária não substituída
03 - Empresa enquadrada no regime de tributação Simples Nacional com tributação previdenciária substituída e não substituída
04 - MEI - Micro Empreendedor Individual
06 - Agroindústria
07 - Produtor Rural Pessoa Jurídica
09 - Órgão Gestor de Mão de Obra
10 - Entidade Sindical a que se refere a Lei 12.023/2009

Situação da Pessoa Jurídica: 0 - Situação Normal

Situação da Pessoa Física

Indicativo opção da forma tributária contribuição previdencial

Caso esteja incorreta, faça a correção e envie novamente a carga do s2300 que está com o status 'Aguardando Correção'.

Caso esteja correta, continue no passo a passo ↓

2. Verifique se a categoria de trabalhador – eSocial está correta:

Acesse o cadastro do sócio/autônomo em 'Manutenção>Sócios/Autônomos>Manutenção':

FP Folha de Pagamento

Manutenção Movimentação Relatórios Utilitários Ajuda

Empresas
Funcionários
Beneficiários de Pensão Alimentícia
Dependentes
Planos de Saúde
Eventos
Tabelas
Sindicatos
Sócios / Autônomos
Contratantes
Usuários
Sair

Cadastra
Manutenção
Alteração Cadastral
Previdência - Valores Complementares
Atualização de Rendimentos

Acesse a aba 'Dados Adicionais>GPS/SEFIP/eSocial' e verifique se a categoria informada está correta:

FP Sócios / Autônomos - Alteração

Identificação **Dados Adicionais** Processos Cooperado

Informações Contratuais Informações para Cálculo **GPS/SEFIP/e-Social** Desligamento / Pensão Alimentícia

Informações para GPS / GFIP / SEFIP (Recolh. Empresa)

☐ **Contribuinte Individual** - Se assinalada essa opção, a contribuição previdenciária do segurado "não" será recolhida na GPS da empresa.

☐ Transportador autônomo

☐ Autônomo beneficiado com redução de base de cálculo

☐ Autônomo contribuinte sobre escala de salário base

☐ Autônomo dispensado de recolhimento sobre escala salário base

☐ Sócio / Facultativo utiliza códigos de recolhimentos para GPS definidos pelo Decreto 6.042/07. Opção em

Porc. do rendimento para cálculo da Base do INSS 0,00 Porc. do rendimento para cálculo da Base do IR 0,00 Porcentagem de Terceiros 0,00 Dias trabalhados 0

Categoria de trabalhadores - eSocial

401 - Dirigente Sindical - informação prestada pelo Sindicato

701 - Contribuinte individual - Autônomo em geral, exceto se enquadrado em um salário-base

711 - Contribuinte individual - Transportador autônomo de passageiros

712 - Contribuinte individual - Transportador autônomo de carga

721 - Contribuinte individual - Diretor não empregado, com FGTS

722 - Contribuinte individual - Diretor não empregado, sem FGTS

723 - Contribuinte individual - empresários, sócios e membro de conselho de adm...

731 - Contribuinte individual - Cooperado que presta serviços por intermédio de...

CNPJ Data de Admissão Matrícula

Ocorrência

3. Após fazer as correções a cima, envie novamente a carga do s2300 que está com o status 'Aguardando Correção'.

Código: 0911 - Data/Período DD-MM-AAAA inválido.

Código: 0911

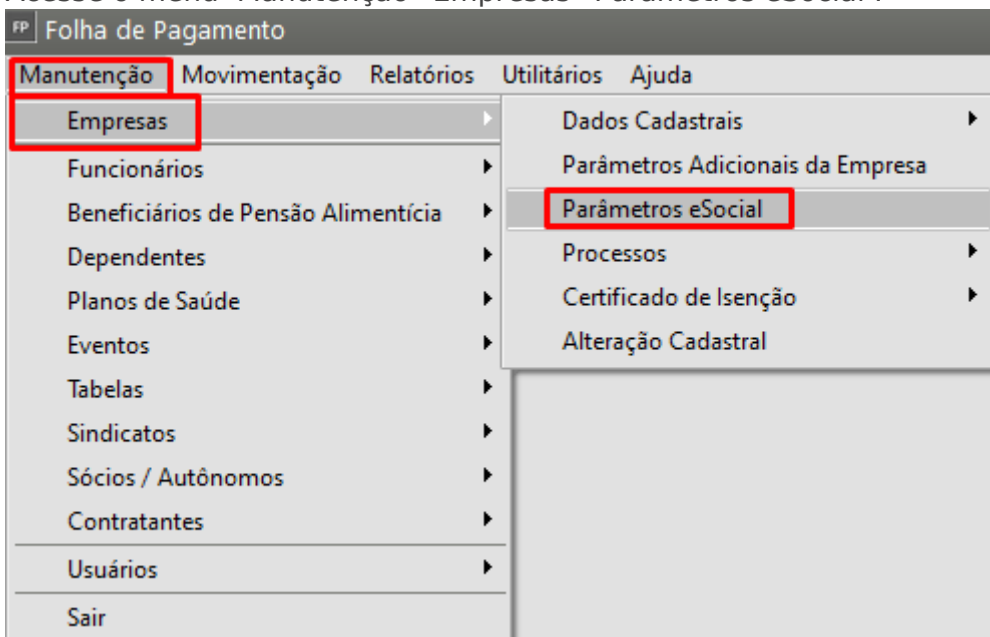
Descrição: Data/Período DD-MM-AAAA inválido.

Ação Sugerida: a data/período informado deve ser anterior ao início de obrigatoriedade do empregador ao eSocial. Data de Obrigatoriedade: DD-MM-AAAA; Grupo de Obrigatoriedade: Outros.

Causa: Ocorre quando a data de obrigatoriedade informada nos parâmetros do eSocial está errada.

Como corrigir:

1. Acesse o menu 'Manutenção>Empresas>Parâmetros eSocial':



2. Verifique se a data informada nos campos 'Eventos Iniciais', 'Eventos Não Periódicos', 'Eventos Periódicos' e 'Eventos de SST' está de acordo com o grupo da empresa no

[Cronograma do eSocial](#):

FP Parâmetros e-Social

Identificação do Ambiente

☒ Produção ☐ Produção Restrita (Homologação)

Local

Certificado Digital

Tipo Certificado

☐ A1 ☐ A3

Diretório para salvar os arquivos XML:

☐ Avisar fim da validade do certificado digital ?

Data Validade Certificado A partir de dias antes do vencimento.

Tipo

☐ CPF ☐ CNPJ

Número Transmissor

Grupo

Grupo pertencente

Data Inicial das Obrigatoriedades:

Eventos Iniciais (Ano/Mês)	Eventos Não Periódicos	Eventos Periódicos	Eventos de SST
2019-05	01/01/2021	05/02/2022	30/05/2023

3. Caso tenha alguma data errada, apenas selecione novamente o grupo e o sistema corrige a data. Ou, pode informar manualmente. *Lembre-se que: não pode ter nenhuma data errada.*
4. Após corrigir a data, envie novamente a carga do s2300 que está com o status 'Aguardando Correção'.

Código: 0017 - A estrutura do arquivo XML está em desconformidade com o esquema XSD.The nmDep'.

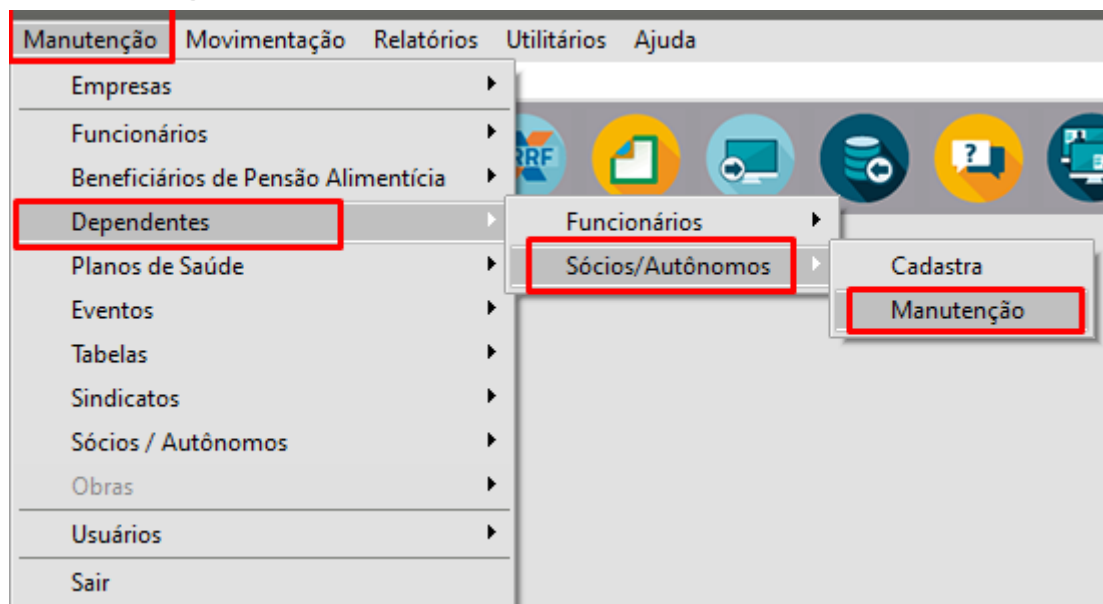
Código: 0017

Descrição: A estrutura do arquivo XML está em desconformidade com o esquema XSD.The 'http://www.esocial.gov.br/schema/evt/evtTSVInicio/v_S_01_00_00:nmDep' element is invalid - The value 'f' is invalid according to its datatype '

http://www.esocial.gov.br/schema/evt/evtTSVInicio/v_S_01_00_00:TS_nmDep' - The actual length is less than the MinLength value.

Ação Sugerida: Consultar o cadastro do dependente do autônomo.

Como Corrigir: Manutenção > Dependentes > Sócios/Autônomos > Manutenção



Selecionar o funcionário e verificar o cadastro do dependente.

FP Dependentes - Inclusão

Sócio / Autônomo

Código Nome

Dependente

Código Nome Grau de Parentesco Data Nascimento

Tipo de Dependente

Número do C.P.F. Data Entrega Certidão

Imposto de Renda

Data de Início Data da Baixa

☐ Dependente possui incapacidade física ou mental para o trabalho

?

Save

Cancel

Após feita a correção, reenviar a carga S-2300.