

Código 0262 - Descrição: Lotação 'MODELO' não existe no cadastro do empregador para o período 'AAAA-MM'.

Código: 0262

Descrição: Lotação 'MODELO' não existe no cadastro do empregador para o período 'AAAA-MM'.
Ação Sugerida: O valor informado no campo Código de Lotação deverá existir na Tabela de Lotações Tributárias, informada pelo empregador.

Como corrigir:

1. Acesse o menu **Manutenção > Empresas > Parâmetros Adicionais > Aba: GPS**. Verifique se os dados estão preenchidos corretamente: Tipo de Lotação (eSocial), Código FPAS e Cód. Terceiros.

image-1641817882327.png

2. Após verificação dos dados, acesse o Gerenciador e Transmissão do Esocial, filtre pelo evento inicial S1020 e avance na seta.

image-1641818102684.png

3. Selecione a opção "Alterar data de início e final de validade", selecione a carga e após isso clique em Enviar.

image-1641818165052.png

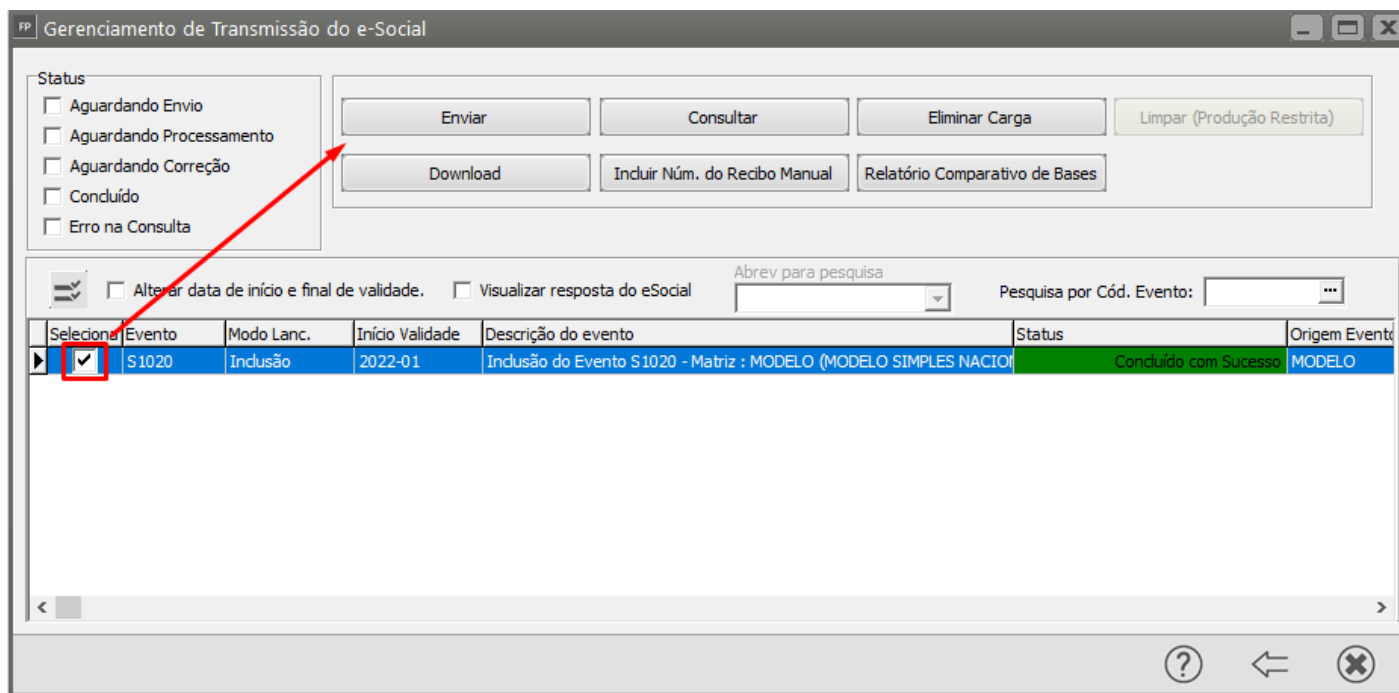
4. Inserir data de início de obrigatoriedade do grupo da empresa de acordo com o cronograma do eSocial, ou a data de abertura da empresa, se a mesma ocorreu após a obrigatoriedade.

image-1641818293662.png

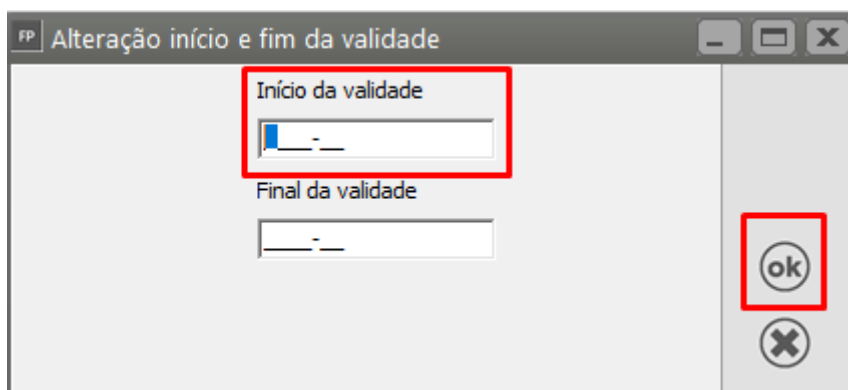
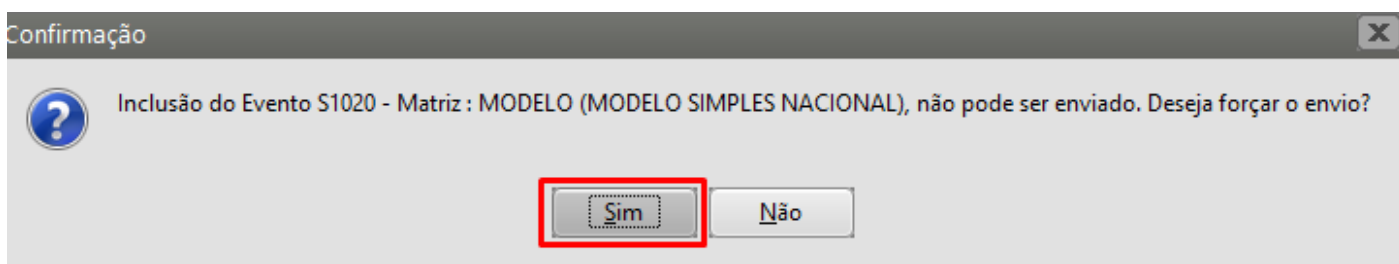
5. Após o envio, selecione a carga e clique em consultar.

6. Após o envio S1020 voltar autorizado, reenvie carga S1200 ou S2299.

Caso o S1020 foi enviado, porém a data de validade foi enviada com data posterior a movimentação do S1200, basta selecionar ela e clicar para forçar o envio.



Indique a data correta para ficar presente no portal e após isso consulte até que retorne como autorizada.



Após isso envie o S1200 novamente para validação.

Revision #8

Created 10 January 2022 12:43:58 by SuporteN

Updated 22 February 2022 15:08:39 by SuporteM