

# Código: 0356 - O Tipo do Trabalhador é incompatível com a classificação tributária do empregador.

**Código:** 0356

**Descrição:** O Tipo do Trabalhador é incompatível com a classificação tributária do empregador.

**Ação Sugerida:** Verifique se a classificação tributária da empresa está correta. Verifique se a categoria de trabalhador - eSocial está correta.

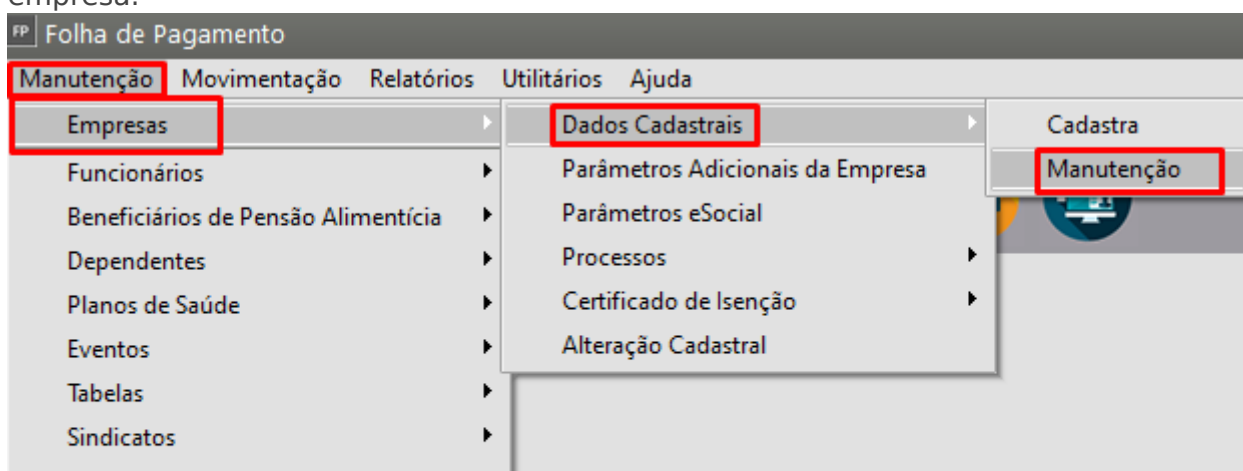
- 1) O tipo "Avulso" somente poderá ser utilizado se a classificação tributária for igual a [09] ou [10];
- 2) O tipo "Cooperado" somente poderá ser utilizado se o indicativo de Cooperativa definido no evento de informações cadastrais do empregador for diferente de "ZERO";
- 3) O tipo "Dirigente Sindical" somente poderá ser utilizado se a classificação tributária for igual a [10] ou [14];
- 4) O tipo "Diretor não empregado" e "Servidor Público indicado..." somente poderá ser utilizado se o tipo de Inscrição do empregador for igual a [1] - (PJ);
- 5) O tipo "Estagiário" não pode ser utilizado pela classificação tributária [22] (Segurado Especial)

**Causa:** Ocorre quando a classificação tributária está errada. Ocorre quando a categoria de trabalhador informada, não é compatível com a classificação tributária.

## Como corrigir:

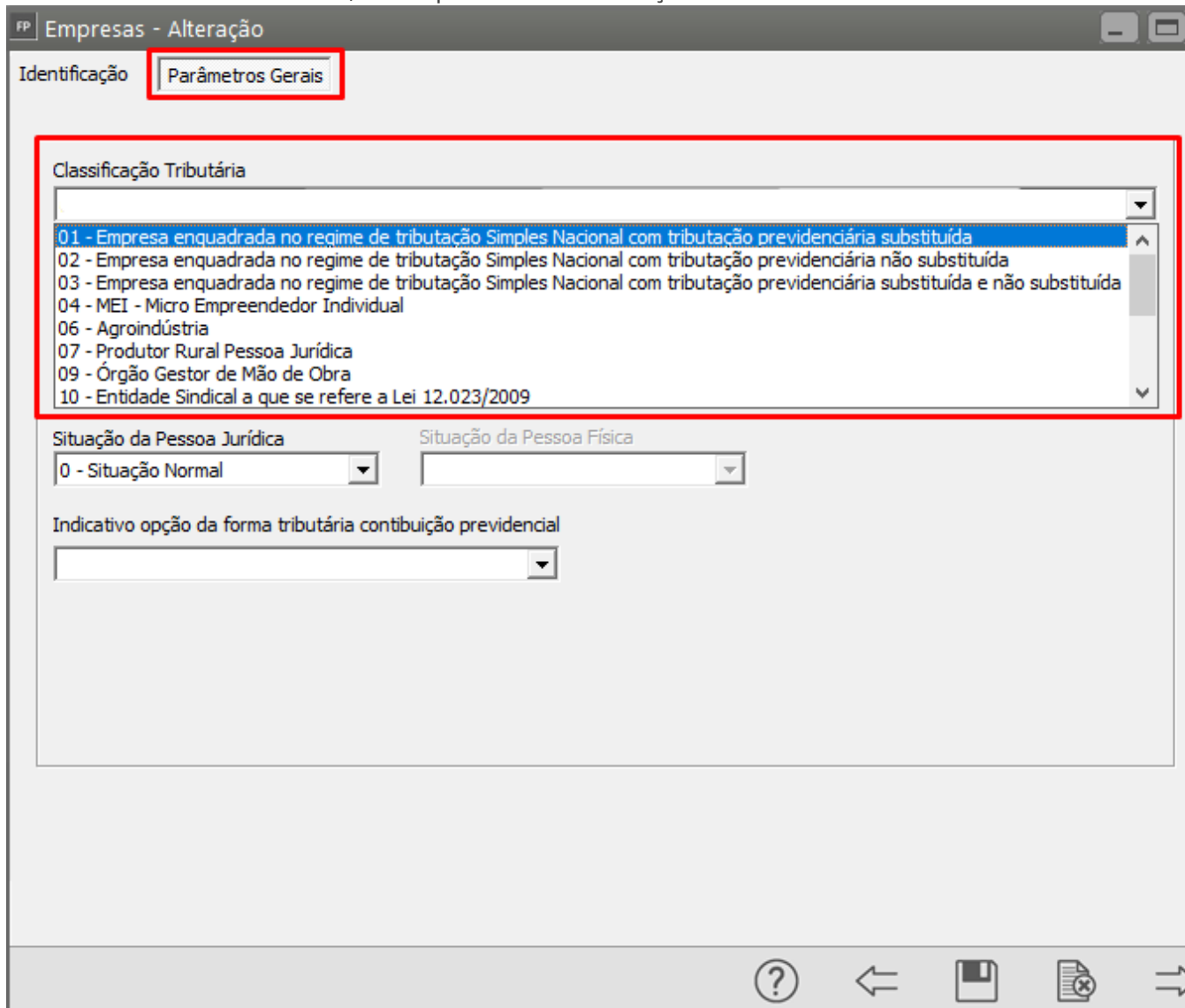
1. Verifique se a classificação tributária da empresa está correta:

Acesse o menu 'Manutenção>Empresas>Dados Cadastrais>Manutenção', abra a empresa:





Na aba 'Parâmetros Gerais', verifique se a classificação informada está correta:

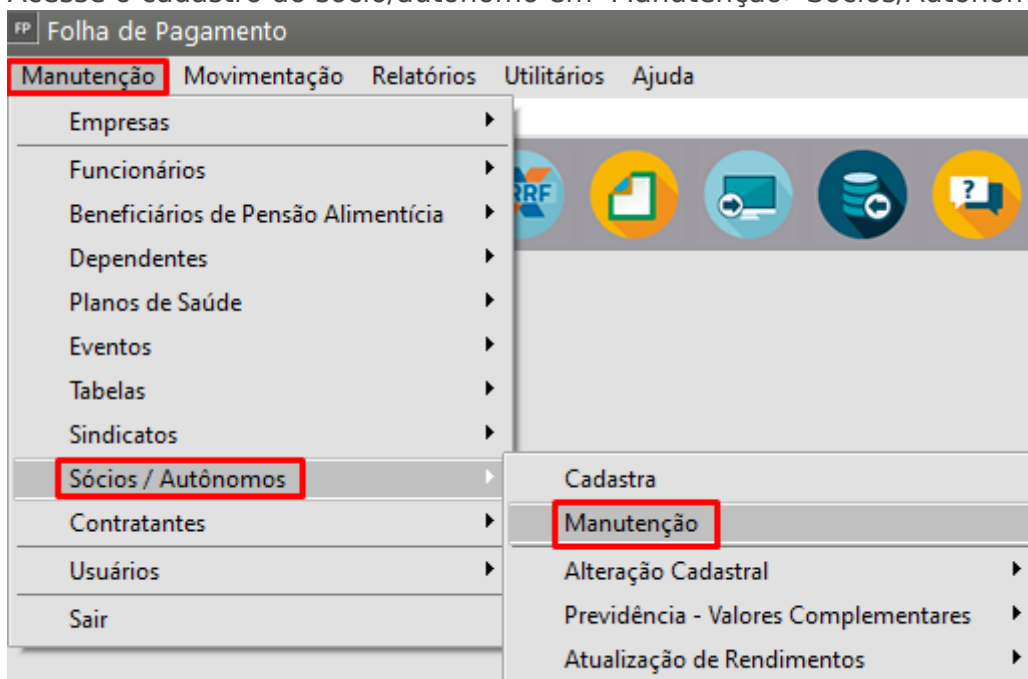


Caso esteja incorreta, faça a correção e envie novamente a carga do s2300 que está com o status 'Aguardando Correção'.

Caso esteja correta, continue no passo a passo ↓

2. Verifique se a categoria de trabalhador – eSocial está correta:

Acesse o cadastro do sócio/autônomo em 'Manutenção>Sócios/Autônomos>Manutenção':





Acesse a aba 'Dados Adicionais>GPS/SEFIP/eSocial' e verifique se a categoria informada está correta:

FP Sócios / Autônomos - Alteração

Identificação **Dados Adicionais** Processos Cooperado

Informações Contratuais Informações para Cálculo **GPS/SEFIP/e-Social** Desligamento / Pensão Alimentícia

**Informações para GPS / GFIP / SEFIP (Recolh. Empresa)**

☐ **Contribuinte Individual** - Se assinalada essa opção, a contribuição previdenciária do segurado "não" será recolhida na GPS da empresa.

☐ Transportador autônomo

☐ Autônomo beneficiado com redução de base de cálculo

☐ Autônomo contribuinte sobre escala de salário base

☐ Autônomo dispensado de recolhimento sobre escala salário base

☐ Sócio / Facultativo utiliza códigos de recolhimentos para GPS definidos pelo Decreto 6.042/07. Opção em

Porc. do rendimento para cálculo da Base do INSS 0,00 Porc. do rendimento para cálculo da Base do IR 0,00 Porcentagem de Terceiros 0,00 Dias trabalhados 0

Categoria de trabalhadores - eSocial

401 - Dirigente Sindical - informação prestada pelo Sindicato

701 - Contribuinte individual - Autônomo em geral, exceto se enquadrado em um salário-base

711 - Contribuinte individual - Transportador autônomo de passageiros

712 - Contribuinte individual - Transportador autônomo de carga

721 - Contribuinte individual - Diretor não empregado, com FGTS

722 - Contribuinte individual - Diretor não empregado, sem FGTS

723 - Contribuinte individual - empresários, sócios e membro de conselho de adm...

731 - Contribuinte individual - Cooperado que presta serviços por intermédio de...

CNPJ Data de Admissão Matrícula

Ocorrência

3. Após fazer as correções a cima, envie novamente a carga do s2300 que está com o status 'Aguardando Correção'.

Revision #2

Created 2 March 2022 10:55:01 by SuporteC

Updated 26 April 2022 17:41:54 by SuporteM