

Código: 0632 - Já existe no evento um grupo com mesma chave de identificação

Código: 0632

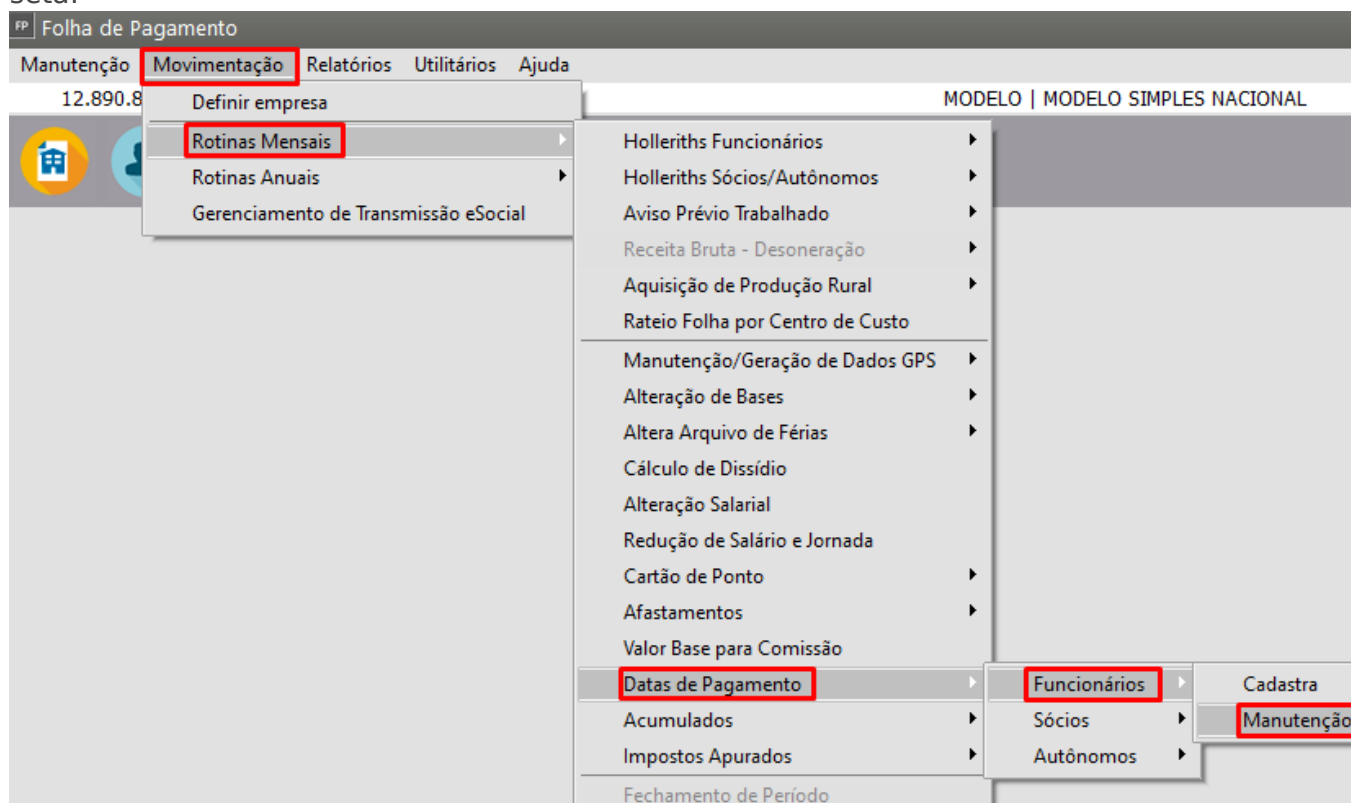
Descrição: Já existe no evento um grupo com mesma chave de identificação

Ação Sugerida: Verifique se existe geração indevida de PLR para o funcionário.

Causa: Ocorre quando existe geração indevida de PLR para o funcionário.

Como corrigir:

1. Acesse o menu '**Movimentação>Rotinas Mensais>Datas de Pagamento>Funcionários>Manutenção**', informe o código do funcionário e avance na seta:



FP Datas de Pagamento - Funcionários

Seleção

Pesquisa por Funcionário

Código Inicial: 1 ...

Código Final: 1 ...

Nome:

Pesquisa por Referência

Mês: Ano: 0 Modo:

Pesquisa por Data de Pagamento

Data Inicial: Data Final:

Avança (F5)

Verifique se na referência de envio do s1200, existe alguma geração de PLR:

FP Datas de Pagamento - Funcionários

Código	Mês	Ano	Sem/Quinz.	Data Pagto.	Modo
1	10	2019	0	07/11/2019 11:19:37	M
1	11	2019	0	20/11/2019 11:19:48	AD
1	11	2019	0	30/11/2019 11:19:58	AD13
1	11	2019	0	06/12/2019 11:20:09	M
1	12	2019	0	20/12/2019 11:20:29	AD
1	12	2019	0	20/12/2019 11:20:36	13
1	12	2019	0	07/01/2020 11:20:45	M
1	12	2021	0	07/01/2022 11:08:50	M
1	01	2022	0	01/02/2022 11:54:38	PLR
1	01	2022	0	05/02/2022 13:21:03	M

Se existir esse tipo de movimentação e ela for indevida, elimine o cálculo.

IMPORTANTE: Elimine pelo menu de geração, nunca elimine pelo menu 'Datas de Pagamento', pois a informação continuará gerada, só será eliminado a data de pagamento. Para exclusão correta acesse 'Movimentação>Rotinas Mensais>Holleriths Funcionários>Geração':

FP Folha de Pagamento

Manutenção **Movimentação** Relatórios Utilitários Ajuda

12.890.8

Definir empresa

Rotinas Mensais

Rotinas Anuais

Gerenciamento de Transmissão eSocial

Holleriths Funcionários

Holleriths Sócios/Autônomos

Aviso Prévio Trabalhado

Receita Bruta - Desoneração

Aquisição de Produção Rural

Rateio Folha por Centro de Custo

Manutenção/Geração de Dados GPS

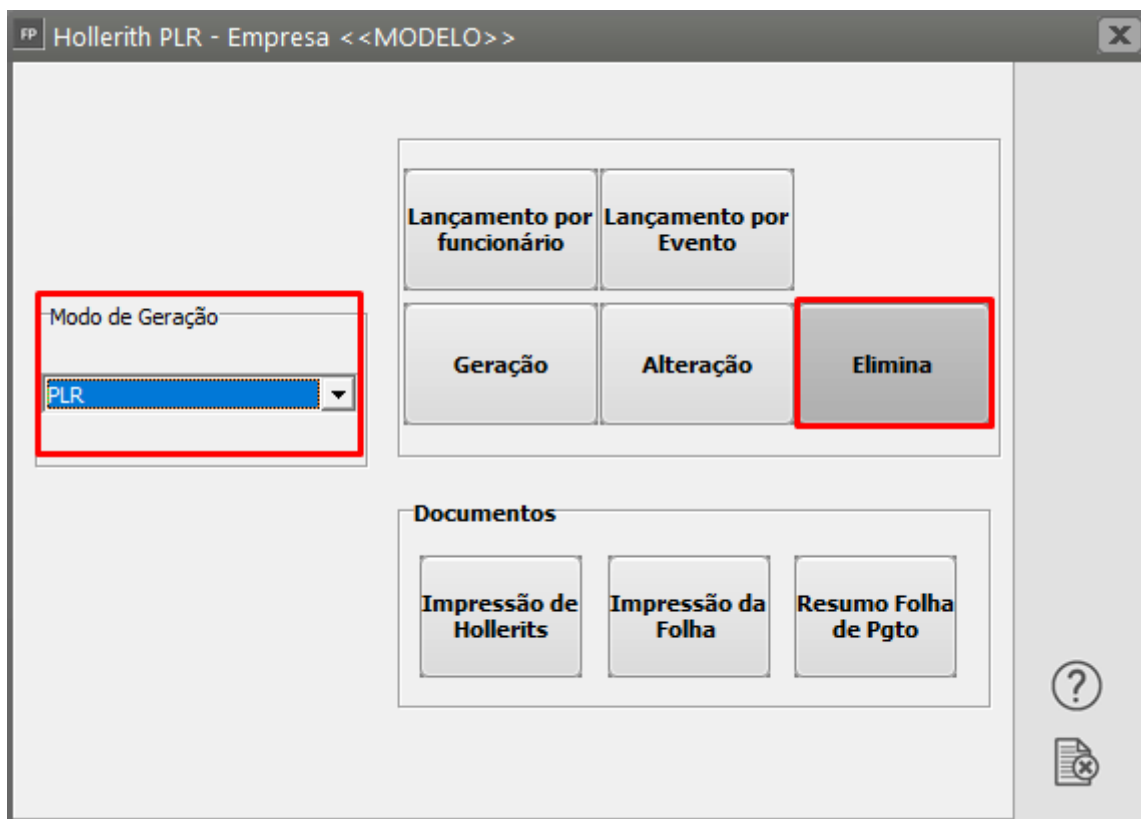
Alteração de Bases

Altera Arquivo de Férias

Geração

Inclusão/Exclusão por Faixa

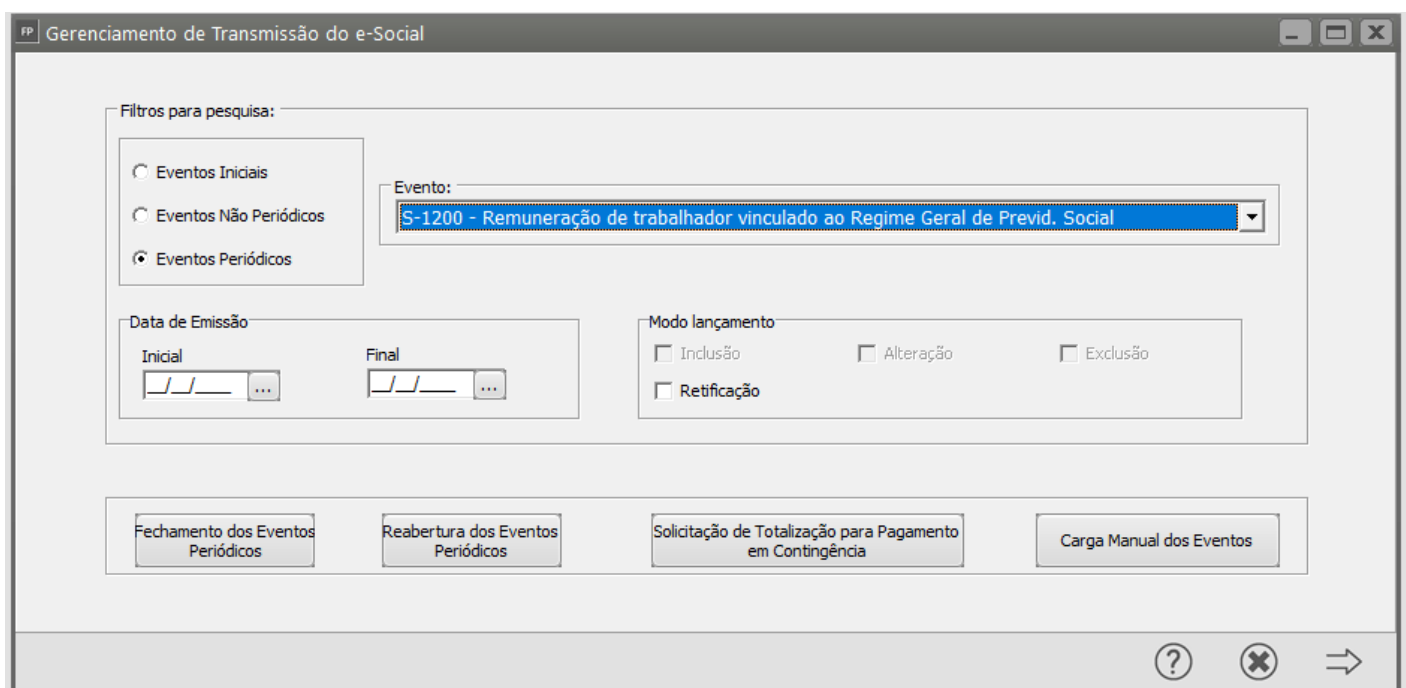
MODELO | MODELO SIMPLES NACIO



2. Após a correção feita, envie novamente o S1200 que está com o status 'Aguardando Correção',

3 - Verifique também, acessando o Portal do eSocial em **Gestão da Folha**, acessando o mês e verificando se a informação do evento já consta no Portal. Em caso negativo, envie a informação de remuneração. ,

Acesse o **Gerenciamento de Transmissão do eSocial** e filtre por Eventos Periódicos > S1200.



Force o envio da carga referente ao S1200.

Gerenciamento de Transmissão do e-Social

Status

☐ Aguardando Envio
☐ Aguardando Processamento
☐ Aguardando Correção
☐ Concluído
☐ Erro na Consulta

Enviar Consultar Eliminar Carga Limpar (Produção Restrita)

Download Incluir Núm. do Recibo Manual Relatório Comparativo de Bases

☒ Alterar data de início e final de validade. ☒ Visualizar resposta do eSocial Abrev para pesquisa Pesquisa por Cód. Funcio: ...

Seleciona	Evento	Modo Lanc.	Início Validade	Descrição do evento	Status	Origem Evento
<input type="checkbox"/>	S1200	Inclusão		Inclusão do Evento S1200 - 01/2022 - Remuneração Funcionário	Concluído com Sucesso	STELLER; 5;0
<input type="checkbox"/>	S1200	Inclusão		Inclusão do Evento S1200 - 01/2022 - Remuneração Funcionário	Concluído com Sucesso	STELLER; 1;0
<input type="checkbox"/>	S1200	Inclusão		Inclusão do Evento S1200 - 01/2022 - Remuneração Funcionário	Concluído com Sucesso	STELLER; 3;0
<input type="checkbox"/>	S1200	Inclusão		Inclusão do Evento S1200 - 01/2022 - Remuneração Funcionário	Concluído com Sucesso	STELLER; 6;0
<input type="checkbox"/>	S1200	Inclusão		Inclusão do Evento S1200 - 01/2022 - Remuneração Funcionário	Concluído com Sucesso	STELLER; 7;0
<input type="checkbox"/>	S1200	Inclusão	-	Inclusão do Evento S1200 - 01/2022 - Remuneração Funcionário	Concluído com Sucesso	STELLER; 8;0
<input type="checkbox"/>	S1200	Inclusão		Inclusão do Evento S1200 - 01/2022 - Remuneração Funcionário	Concluído com Sucesso	STELLER; 9;0
<input type="checkbox"/>	S1200	Inclusão		Inclusão do Evento S1200 - 01/2022 - Remuneração Funcionário	Concluído com Sucesso	STELLER; 10;0
<input type="checkbox"/>	S1200	Inclusão		Inclusão do Evento S1200 - 01/2022 - Remuneração: Sócio: 2	Concluído com Sucesso	STELLER; 2;01;20

Depois que a carga autorizada voltar, consulte no portal do e-social se a informação está constando.

Revision #2

Created 2 March 2022 14:47:18 by SuporteC

Updated 8 March 2022 18:24:57 by ProjetosD