

# Código: 0632 - Já existe no evento um grupo com mesma chave de identificação.

**Código:** 0632

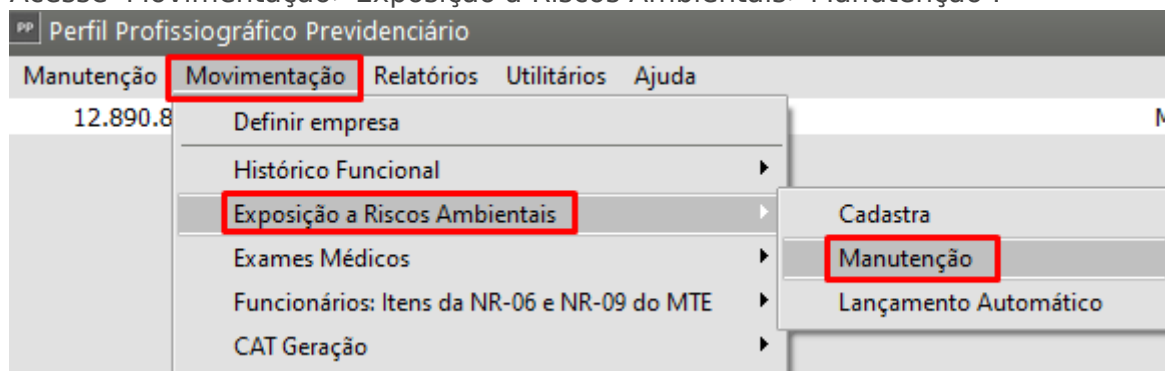
**Descrição:** Já existe no evento um grupo com mesma chave de identificação.

**Ação Sugerida:** Verifique se existe algum agente nocivo e/ou EPI cadastrado com código duplicado.

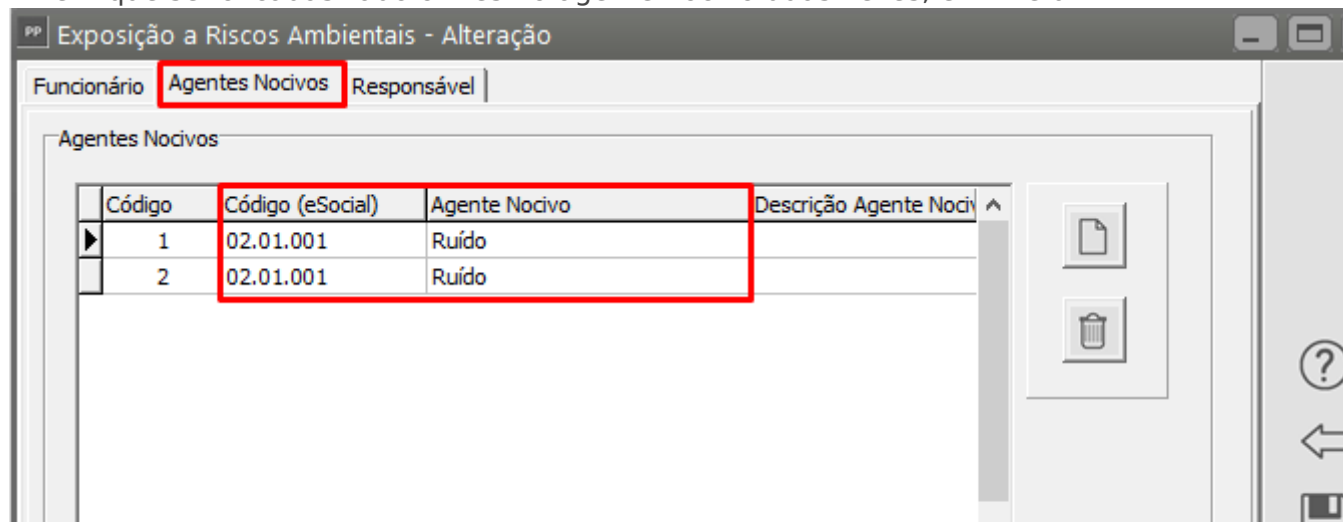
**Causa:** Ocorre quando tem código de agente nocivo e/ou EPI duplicado, levado no XML.

**Como corrigir:**

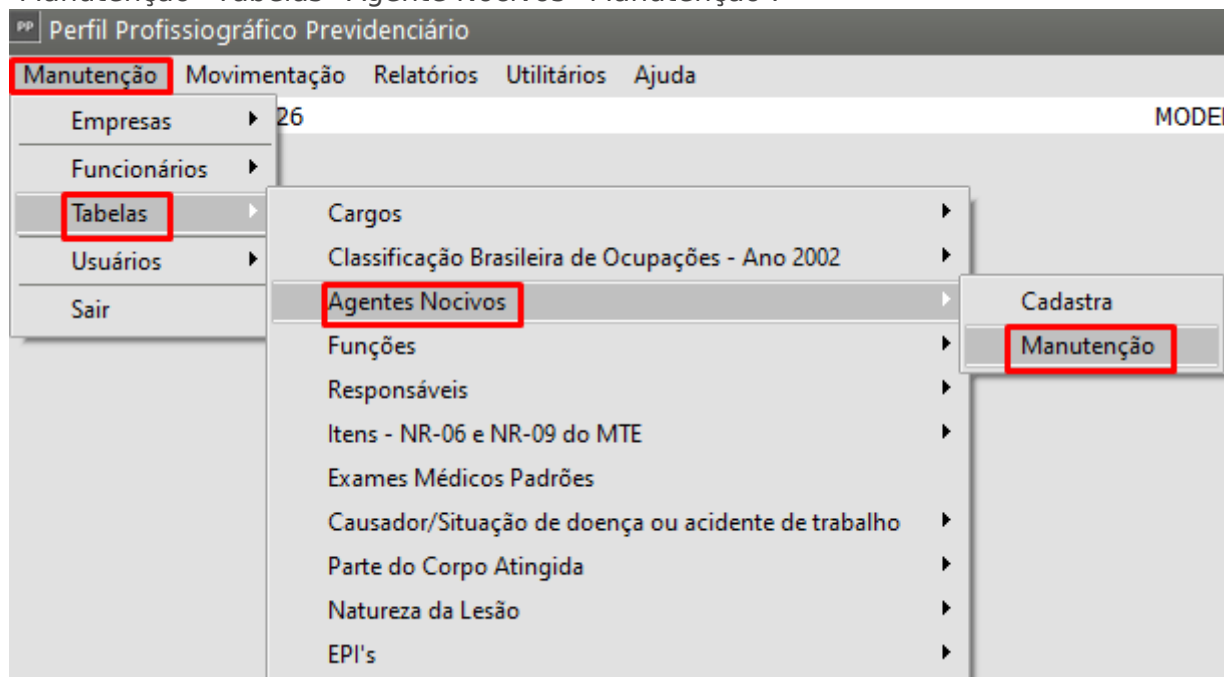
1. Acesse 'Movimentação>Exposição a Riscos Ambientais>Manutenção':



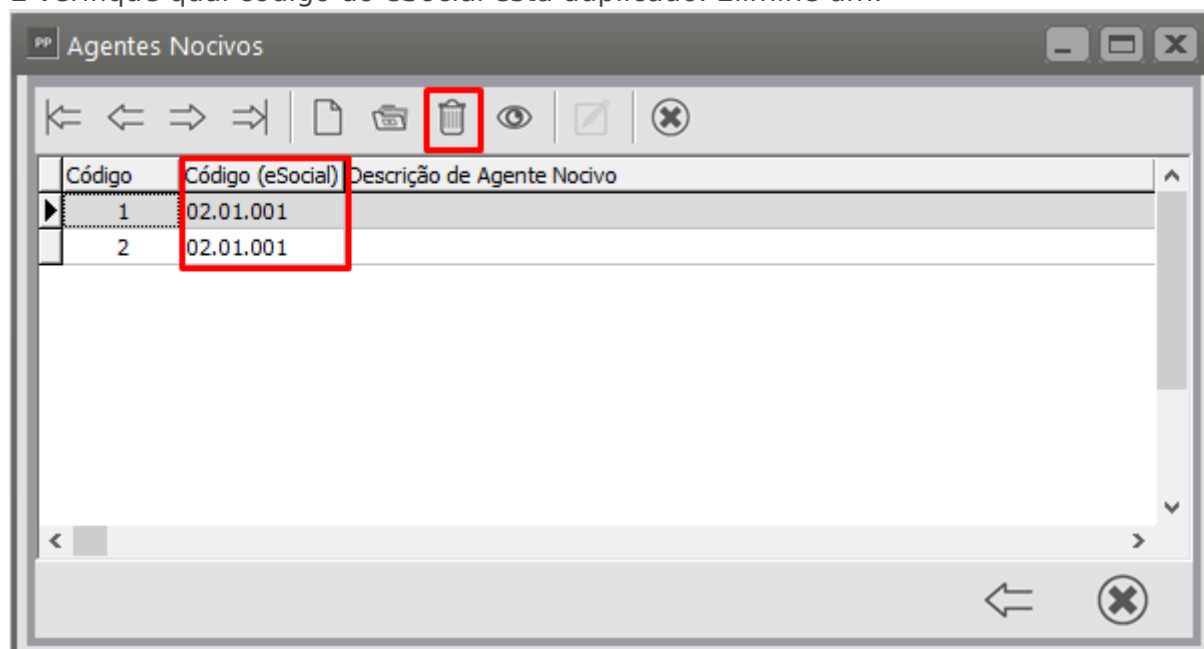
E verifique se foi cadastrado o mesmo agente nocivo duas vezes, elimine um:



Para cadastrar duas vezes para o funcionário, significa que o mesmo agente nocivo foi cadastrado duas vezes na tabela, para evitar esse problema, acesse 'Manutenção>Tabelas>Agente Nocivos>Manutenção':

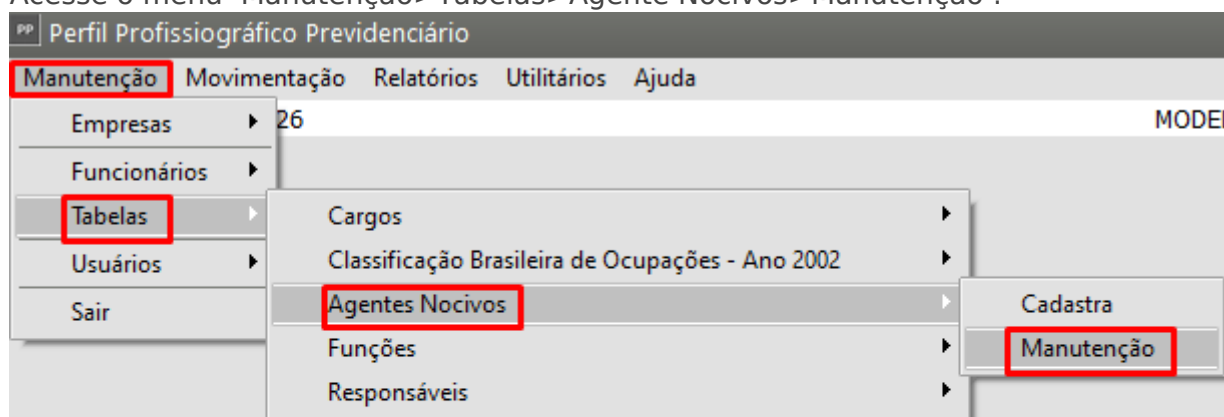


E verifique qual código do eSocial está duplicado. Elimine um:



Caso não seja o seu agente nocivo que está duplicado, é o EPI cadastrado, verifique o passo a passo a baixo ↓

2. Acesse o menu 'Manutenção>Tabelas>Agente Nocivos>Manutenção':



Abra o Agente Nocivo que está cadastrado para o funcionário e verifique na aba 'EPC/EPI' qual EPI cadastrado está duplicado e elimine um:

Agentes Nocivos - Alteração

Detalhes Agente Nocivo **EPC/EPI**

EPC  
Utiliza EPC?  
0 - Não se aplica ☐ EPC Eficaz na neutralização dos riscos ao trabalhador?

EPI  
Utiliza EPI?  
2 - Utilizado ☒ EPI Eficaz na neutralização dos riscos ao trabalhador?

Detalhes

	Código	Certificado de Aprovação	Descrição
▶	1	0001	
	2	0001	

< >

? < > [Icon] [Icon]

**OBS.:** Na hora de cadastrar se informar o N° Certificado de Aprovação, então, não vai preencher a descrição.  
Caso não tenha o N° do Certificado de Aprovação, então, é obrigatório o preenchimento da descrição.

3. Após realizar as correções a cima, envie novamente o s2240 que está com o status 'Aguardando Correção'

Revision #3

Created 2 March 2022 10:09:55 by SuporteC

Updated 2 March 2022 10:21:01 by SuporteC