

Código 1728 - Classificação tributária não permitida

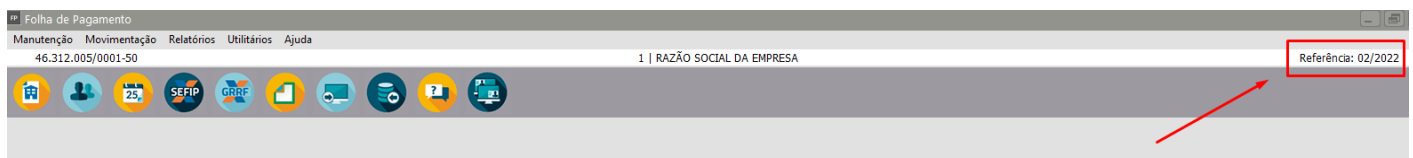
Código: 1728

Descrição: Classificação tributária não permitida. A mudança de classificação tributária de empregador Pessoa Jurídica somente é permitida se, em todo o período de validade do novo evento S-1000, as folhas de pagamento estiverem abertas.

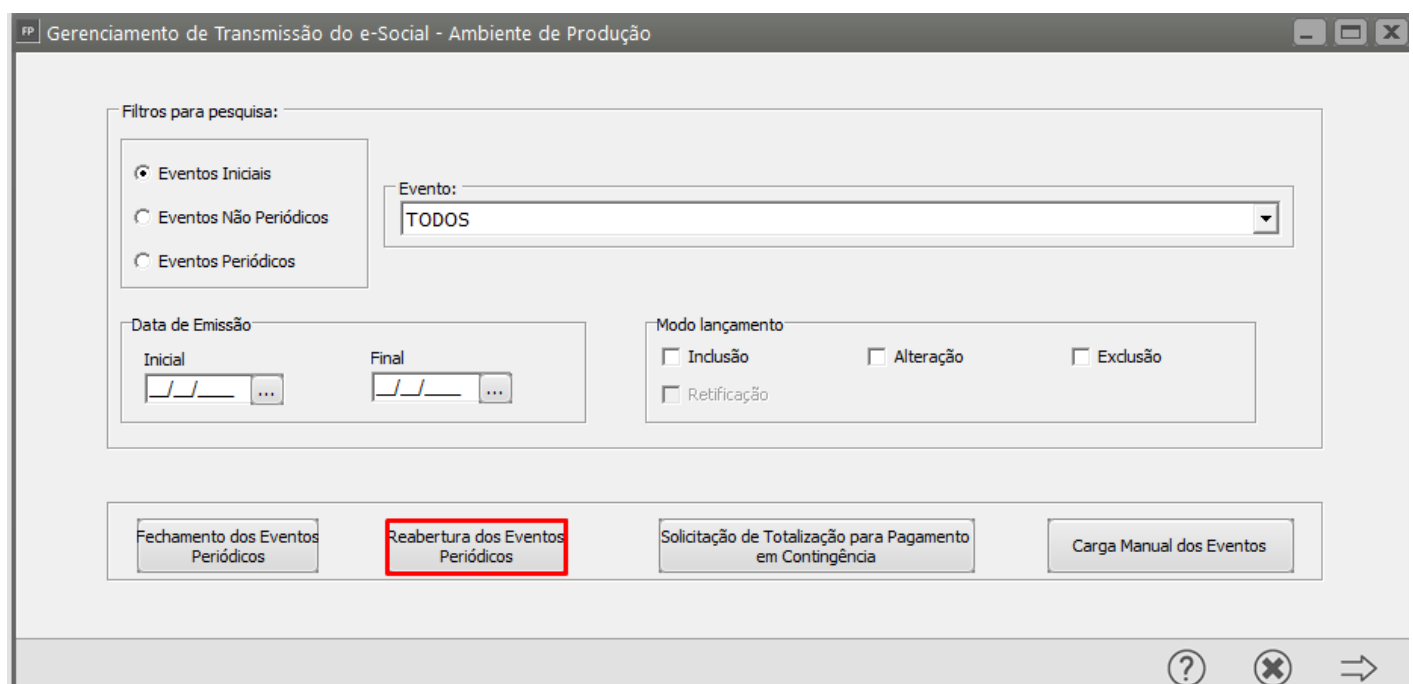
Ação Sugerida: Reabertura da Folha de Pagamento no período da nova Classificação tributária

Correção: Verifique a partir de qual data a empresa terá a nova Classificação Tributária

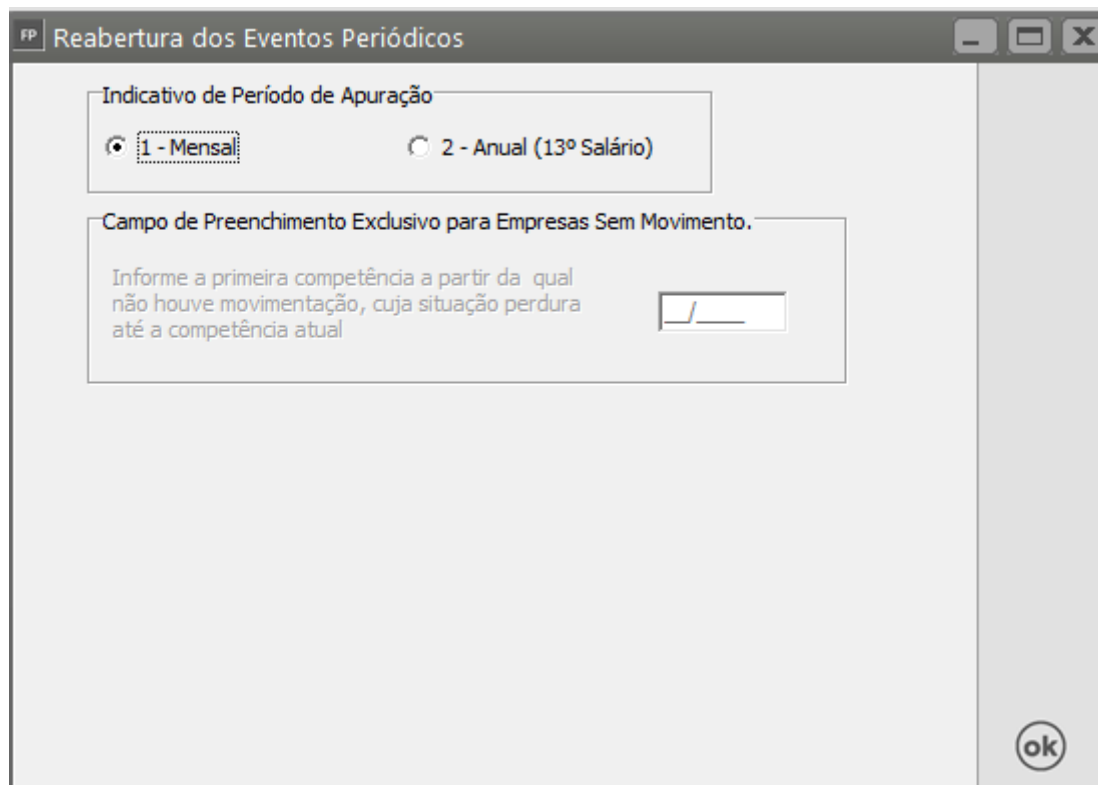
Em seguida, verifique, dentro deste período quais Folhas de Pagamento estão Fechadas (todas essas folhas deverão ser reabertas), para a reabertura das folhas de pagamento, **defina no Sistema o mês que será reaberto**



Acesse o **Gerenciamento de Transmissão do eSocial** e clique no botão **Reabertura dos Eventos Periódicos**

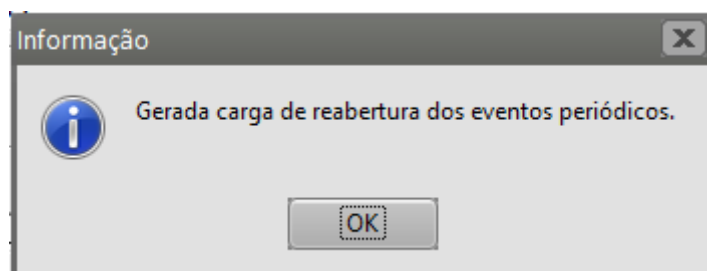


Será apresentada a tela para que você defina o **Indicativo de Período de Apuração** (Mensal ou Anual), faça a definição e clique em OK



A tela intitulada "Reabertura dos Eventos Periódicos" possui uma barra de título com o ícone "FP" e botões de minimizar, maximizar e fechar. O conteúdo principal é dividido em duas seções. A primeira seção, "Indicativo de Período de Apuração", contém dois botões de opção: "1 - Mensal" (selecionado) e "2 - Anual (13º Salário)". A segunda seção, "Campo de Preenchimento Exclusivo para Empresas Sem Movimento.", contém um texto explicativo: "Informe a primeira competência a partir da qual não houve movimentação, cuja situação perdura até a competência atual", seguido por um campo de entrada de texto com o caractere "/" e uma barra de sublinhado. No canto inferior direito, há um botão circular com o texto "ok".

Será apresentada a informação de que foi gerada a carga de reabertura dos eventos periódicos



A tela intitulada "Informação" possui uma barra de título com o ícone "X". O conteúdo principal contém um ícone de informação (um círculo azul com uma letra "i" branca) e o texto "Gerada carga de reabertura dos eventos periódicos.". Abaixo do texto, há um botão retangular com o texto "OK".

Agora, Faça filtro no **Gerenciamento de Transmissão do eSocial** e procure pelo evento S-1298 - Reabertura dos Eventos Periódicos e clique em OK

FP Gerenciamento de Transmissão do e-Social - Ambiente de Produção

Filtros para pesquisa:

☐ Eventos Iniciais
☐ Eventos Não Periódicos
☒ Eventos Periódicos

Evento: S-1298 - Reabertura dos Eventos Periódicos

Data de Emissão

Inicial: Final:

Modo lançamento

☐ Inclusão
☐ Alteração
☐ Exclusão
☐ Retificação

Fechamento dos Eventos Periódicos
 Reabertura dos Eventos Periódicos
 Solicitação de Totalização para Pagamento em Contingência
 Carga Manual dos Eventos

Selecione o Evento e envie para o Portal do eSocial, faça a consulta e verifique se o Status mudou para Concluído com Sucesso.

Faça isso para todos os meses que devem ser reaberto.

FP Gerenciamento de Transmissão do e-Social - Ambiente de Produção

Status

☒ Aguardando Envio
☐ Aguardando Processamento
☐ Aguardando Correção
☐ Concluído
☐ Erro na Consulta

Enviar
 Consultar
 Eliminar Carga
 Limpar (Produção Restrita)
 Download
 Incluir Núm. do Recibo Manual
 Relatório Comparativo de Bases

☒ Alterar data de início e final de validade.
☒ Visualizar resposta do eSocial

Abrev para pesquisa: Pesquisa por Cód. Funcio:

Seleciona	Evento	Modo Lanc.	Início Validade	Descrição do evento	Status	Origem Evento
<input checked="" type="checkbox"/>	S1298	Inclusão		Inclusão do Evento S1298 - Reabertura Mensal:02/2022	Aguardando Envio	1;02;2022;1

Depois da Reabertura da Folha de Pagamento você conseguirá enviar o evento S-1000 com alteração da Classificação Tributária da Empresa.

Revision #2

Created 25 February 2022 14:23:02 by ProjetosD

Updated 8 March 2022 15:24:57 by ProjetosD