

Código: 1738 - Descrição: Campo Fap inválido.

Código: 1738

Descrição: Campo Fap inválido.

Ação sugerida: o Fap informado no evento deve ser igual ao existente na Tabela FAP no ano AAAA para o CNPJ xxxxxxxxxxxxxxxx, a menos que seja informado processo em [procAdmJudFap] (quando o fap se referir a estabelecimento).

Ação sugerida: reenviar o evento informando o FAP correto no campo [fap].

Como Corrigir: Acessar o menu **Manutenção > Tabelas > Impostos / Taxas e Contribuições > Taxa GPS > Manutenção**






1. Abrir a Taxa GPS do período a ser enviado e informar o FAP correto para o ano informado no erro. Também selecionar opção "Enviar alíquota FAP no evento S-1005 ao e-Social?"

FP Cadastro de Taxas para GPS - Alteração

Ano: 2019 Mês: Janeiro

Percentuais

Empresa	Terceiros	Terceiros (prazo determinado)
0,00	0,00	0,00
Alíquota RAT (Acidente de Trabalho)	Alíquota RAT (Acidente de Trabalho - prazo determinado)	Alíquota RAT (Acidente de Trabalho - atividade insalubre)
	0,00	0,00
Fator Acidentário de Prevenção (FAP)	Sobre valor pago a cooperativas de trabalho	Isenção Filantropia
	0,00	0,00
<input checked="" type="checkbox"/> Enviar alíquota FAP no evento S-1005 ao e-Social?		
Sócios/ Autônomos	Sócios/ Autônomos para empresas optantes do simples	
0,00	0,00	

2. Acesse novamente o menu **Movimentação > Gerenciamento de Transmissão eSocial**.
3. Selecione a opção "Eventos Iniciais"
4. No campo Evento, selecione o evento S-1005 e clique na setinha Avança ou tecle F5.
5. Selecione o evento S-1005 e clique no botão ENVIAR.

Revision #3

Created 26 January 2022 17:10:22 by SuporteN

Updated 24 February 2022 17:08:30 by ProjetosD