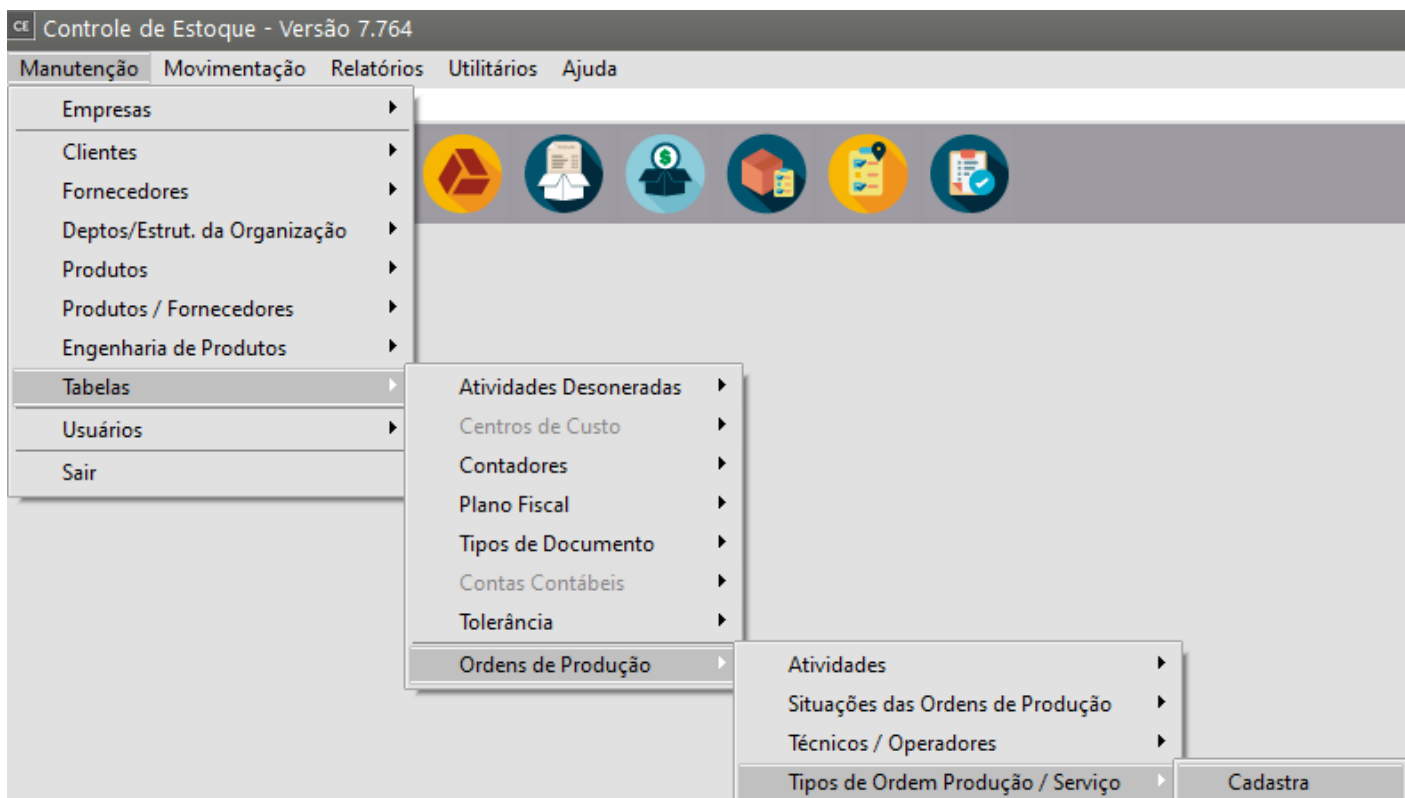


# Cadastrando Tipos de Ordem de Produção/Serviço

## Veja também os Itens:

- [Cadastrando Tipos de Ordem de Produção/Serviços](#)
- [Cadastrando Ordens de Produção](#)
- [Requisitando Materiais para Ordens de produção/serviços](#)
- [Cadastrando Situações da Ordem de Produção](#)
- [Cadastrando Engenharia de Produto](#)
- [Agregando Custo às Ordens de Produção](#)
- [Realizando Apontamento de Mão de Obra Direta](#)
- [Encerramento de Ordens de Produção](#)
- [Emitindo Relatório de Engenharia de Produtos](#)
- [Emitindo Relatórios de Ordem de Produção](#)
- [Relatório de Acompanhamento de Ordem de Produção](#)
- [Emitindo Relatório de Extrato de Ordem de Produção](#)
- [Geração de Ordem de Encomenda Automaticamente ao cadastrar o Pedido \(Produto sob encomenda\)](#)
- [Beneficiamento Interno \(Industrialização Sob Encomenda\)](#)

Através do menu **Manutenção/Tabelas/Ordens de Produção/Tipos de Ordem de Produção / Serviço** você deverá cadastrar os **Tipos de OP** que farão a diferenciação entre seus documentos.



Deverão ser informados um **Código** e uma **Descrição** para o [Tipo da OP](#).

The image shows the 'Tipos de Ordem Produção / Serviço - Alteração' form. At the top, there are two input fields: 'Código' with the value 'OP' and 'Descrição' with the value 'ORDEM DE PRODUÇÃO'. Below these, the 'Tipo da ordem' section contains several radio button options: 'Produção' (selected), 'Serviço', 'Retrabalho de OP', 'Retrabalho de OS', 'Beneficiamento Externo', and 'Beneficiamento Interno'. There are also two checkboxes: 'Gera produto acabado?' (checked) and 'OS visível para SSPPCP?' (unchecked). The 'Tipo de Documento' section contains several input fields with dropdown menus: 'Encerramento' (set to 'EOP'), 'Remessa Automática para Requisições de Materiais', 'Transferência entre os Locais de Estoque', 'Remessa de Matéria Prima para OP (Baixa do Estoque)', and 'Documento para transferência entre os locais do estoque para produtos de terceiros'. The bottom of the form has a navigation bar with icons for help, back, save, delete, and forward.

No caso de [tipos de OP](#) que serão usados no cadastro das [Ordens de Produção](#), o [Tipo](#) deve ser [Ordem de Produção ou Retrabalho de OP..](#)

Tipos de Ordem Produção / Serviço - Alteração

Código	Descrição
OP	ORDEM DE PRODUÇÃO

**Tipo da ordem**

- ☒ Produção
- ☐ Serviço
- ☐ Retrabalho de OP
- ☐ Retrabalho de OS
- ☐ Beneficiamento Externo
- ☐ Beneficiamento Interno

☒ Gera produto acabado?  
☐ OS visível para SSPPCP?

**Tipo de Documento**

Encerramento	Remessa Automática para Requisições de Materiais
EOP	
Transferência entre os Locais de Estoque	Remessa de Matéria Prima para OP (Baixa do Estoque)
Documento para transferência entre os locais do estoque para produtos de terceiros	

No caso de assinalar que o **Tipo é Ordem de Produção ou Retrabalho de OP**, ficará disponível a opção **Gera produto acabado**, que deve ser assinalada quando, depois de encerrado o documento, será dada a entrada do **produto fabricado no estoque** ([veja mais detalhes em Cadastrando Ordens de Produção](#)).

Assinalando esta opção, também será disponibilizado o **Tipo de Documento de Encerramento**, que será utilizado na geração do **registro de entrada do produto acabado no estoque**. Este [tipo de documento](#) deve ser de **entrada de produto acabado**.

CE Tipos de Ordem Produção / Serviço - Alteração

Código	Descrição
OP	ORDEN DE PRODUÇÃO

**Tipo da ordem**

- ☒ Produção
- ☐ Serviço
- ☐ Retrabalho de OP
- ☐ Retrabalho de OS
- ☐ Beneficiamento Externo
- ☐ Beneficiamento Interno.

**Tipo de Documento**

Encerramento

EOP ...

Transferência entre os Locais de Estoque

Remessa Automática para Requisições de Materiais

Remessa de Matéria Prima para OP (Baixa do Estoque)

Documento para transferência entre os locais do estoque para produtos de terceiros

☒ Gera produto acabado?

☐ OS visível para SSPPCP?

?

←

📁

📄✕

→

Se assinalar que o **Tipo da ordem de Produção é Beneficiamento Interno**, você deverá informar também o **Documento para transferência entre os locais do estoque** para produtos de terceiros. Isso para que o sistema transfira a matéria-prima vinda de terceiros para os **locais** de produção sem perder o controle do saldo de cada terceiro. Veja mais informações em [Trabalhando com Beneficiamento Interno / Remanufatura](#).

CE Tipos de Ordem Produção / Serviço - Inclusão

Código	Descrição
<input type="text"/>	<input type="text"/>

**Tipo da ordem**

☒ Produção

☐ Serviço

☐ Retrabalho de OP

☐ Retrabalho de OS

☐ Beneficiamento Externo

☐ Beneficiamento Interno,

☐ Gera produto acabado?

☐ OS visível para SSPPCP?

**Tipo de Documento**

Encerramento	Remessa Automática para Requisições de Materiais
<input type="text"/>	<input type="text"/>
Transferência entre os Locais de Estoque	Remessa de Matéria Prima para OP (Baixa do Estoque)
<input type="text"/>	<input type="text"/>
Documento para transferência entre os locais do estoque para produtos de terceiros	
<input type="text"/>	

? [Ícone de Salvar] [Ícone de Cancelar]

Se você assinalou que o **Tipo é Ordem de Serviço ou Retrabalho de OS**, ficará disponível o **Tipo de Documento de Remessa Automática**, que será utilizado na **geração automática de registros de remessa a partir das requisições de materiais aprovadas**. O tipo informado deve ser de entrada de produção. Para entender mais sobre o cadastro de [tipos de documento](#), acesse [Definindo os Tipos de Documentos](#).

CE Tipos de Ordem Produção / Serviço - Inclusão

Código	Descrição
<input type="text"/>	<input type="text"/>

**Tipo da ordem**

- ☒ Produção
- ☐ Serviço
- ☐ Retrabalho de OP
- ☐ Retrabalho de OS
- ☐ Beneficiamento Externo
- ☐ Beneficiamento Interno

☐ Gera produto acabado?

☐ OS visível para SSPPCP?

**Tipo de Documento**



Encerramento

Transferência entre os Locais de Estoque

Documento para transferência entre os locais do estoque para produtos de terceiros

Remessa Automática para Requisições de Materiais

Remessa de Matéria Prima para OP (Baixa do Estoque)

?  

É importante mencionar que tipos cadastrados como [Ordem de Serviço ou Retrabalho de OS](#) somente poderão ser utilizados pelo **Sistema de Atendimento ao Consumidor (SAC)**

CE Tipos de Ordem Produção / Serviço - Inclusão

Código	Descrição
<input type="text"/>	<input type="text"/>

**Tipo da ordem**

- ☒ Produção
- ☐ Serviço
- ☐ Retrabalho de OP
- ☐ Retrabalho de OS
- ☐ Beneficiamento Externo
- ☐ Beneficiamento Interno

☐ Gera produto acabado?

☐ OS visível para SSPPCP?

**Tipo de Documento**



Encerramento

Transferência entre os Locais de Estoque

Documento para transferência entre os locais do estoque para produtos de terceiros

Remessa Automática para Requisições de Materiais

Remessa de Matéria Prima para OP (Baixa do Estoque)

?  

E tipos cadastrados como **Ordem de Produção ou Retrabalho de OP** somente poderão ser utilizados pelo **Sistema Controle de Estoque**.

Tipos de Ordem Produção / Serviço - Inclusão

Código: [ ] Descrição: [ ]

**Tipo da ordem**

- ☒ Produção
- ☐ Serviço
- ☐ Retrabalho de OP
- ☐ Retrabalho de OS
- ☐ Beneficiamento Externo
- ☐ Beneficiamento Interno

☐ Gera produto acabado?  
☐ OS visível para SSPPCP?

**Tipo de Documento**

Encerramento: [ ] Remessa Automática para Requisições de Materiais: [ ]

Transferência entre os Locais de Estoque: [ ] Remessa de Matéria Prima para OP (Baixa do Estoque): [ ]

Documento para transferência entre os locais do estoque para produtos de terceiros: [ ]

O botão **COPIA DE TIPOS DE ORDEM DE PRODUÇÃO / SERVIÇO** estará disponível no menu **Manutenção/Tabelas/Ordens de Produção/Tipos de Ordem de Produção / Serviço/Manutenção**. Através dele você poderá copiar os **tipos de Ordem de Produção / Serviço** de outra empresa.

Tipos de Ordem de Produção / Serviço

Função Extra 1 - Copia de Tipos de Ordem de Produção / Serviço

Código	Descrição	Gera pro
ERT	Beneficiamento Interno	Sim

Cópia de Tipos OP. / Serviço

**Empresa Origem**

Nome Abreviado: [ ]

ok [ ]