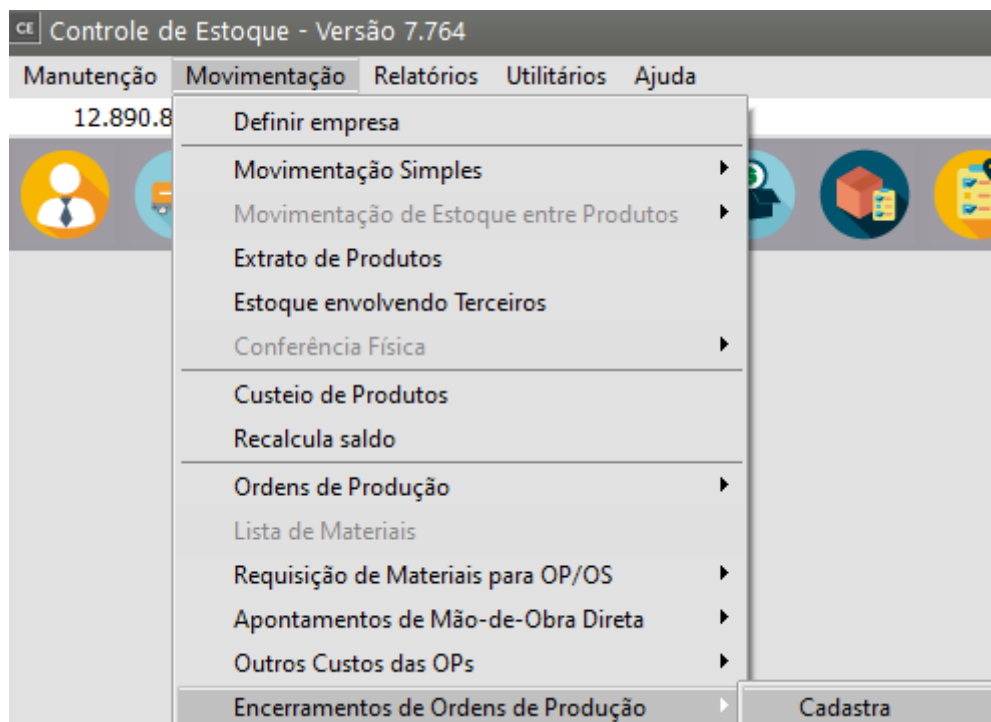


# Cadastro de Encerramento de Ordem de Produção

## Veja também os Itens:

- [Cadastrando Tipos de Ordem de Produção/Serviços](#)
- [Cadastrando Ordens de Produção](#)
- [Requisitando Materiais para Ordens de produção/serviços](#)
- [Cadastrando Situações da Ordem de Produção](#)
- [Cadastrando Engenharia de Produto](#)
- [Agregando Custo às Ordens de Produção](#)
- [Realizando Apontamento de Mão de Obra Direta](#)
- [Encerramento de Ordens de Produção](#)
- [Emitindo Relatório de Engenharia de Produtos](#)
- [Emitindo Relatórios de Ordem de Produção](#)
- [Relatório de Acompanhamento de Ordem de Produção](#)
- [Emitindo Relatório de Extrato de Ordem de Produção](#)
- [Geração de Ordem de Encomenda Automaticamente ao cadastrar o Pedido \(Produto sob encomenda\)](#)
- [Beneficiamento Interno \(Industrialização Sob Encomenda\)](#)

Para realizar **Encerramentos de Ordens de Produção**, acesse o menu **Movimentação/Encerramento de [Ordens de Produção](#)**.



O apontamento pode ser **Parcial** ou **Total**.

CE Encerramento de Ordem de Produção - Inclusão

Seleção por

☒ Ordem de Produção

☐ Lista de Embarque

Tipo da OP

Número da OP

Lista de Embarque

Núm.Documento

Encerramento

☒ Parcial

☐ Total

Data

Hora

Lote

Produto

Cód. Produto

Descrição Produto

Qtde Restante

Qtde Perfeita

Qtde Refugo

0,000

0,000

0,000

Informações Adicionais para Movimentação Simples

Código Fiscal

Cód. Entrada/Saída

Nr. Livro

Folha

Centro de Custo

Nr. Doc. Remessa

?

?

?

Você deverá informar a **Data de Encerramento**, a **Quantidade de Peças Perfeitas** e a **Quantidade de Refugo**.

The screenshot shows a software window titled "Encerramento de Ordem de Produção - Inclusão". The form is divided into several sections:

- Seleção por:** Radio buttons for "Ordem de Produção" (selected) and "Lista de Embarque".
- Encerramento:** Radio buttons for "Parcial" (selected) and "Total".
- Fields:** "Tipo da OP", "Número da OP", "Lista de Embarque", and "Núm.Documento".
- Encerramento Details:** A section with "Data", "Hora", and "Lote" fields, all highlighted with a red box.
- Produto:** Fields for "Cód. Produto" and "Descrição Produto".
- Quantities:** Three fields: "Qtde Restante" (0,000), "Qtde Perfeita" (0,000), and "Qtde Refugo" (0,000). The "Qtde Perfeita" and "Qtde Refugo" fields are highlighted with red boxes.
- Informações Adicionais para Movimentação Simples:** Fields for "Código Fiscal", "Cód. Entrada/Saída", "Nr. Livro", "Folha", "Centro de Custo", and "Nr. Doc. Remessa".

At the bottom of the window, there are icons for help (question mark), save (floppy disk), and close (X).

A **Quantidade Restante** será calculada automaticamente. Essas quantidades serão exigidas somente quando a [Ordem de Produção](#) gerar produto acabado.

CE Encerramento de Ordem de Produção - Inclusão

Seleção por

☒ Ordem de Produção

☐ Lista de Embarque

Tipo da OP

Número da OP

Lista de Embarque

Núm.Documento

Encerramento

☒ Parcial

☐ Total

Encerramento

Data

Hora

Lote

Produto

Cód. Produto

Descrição Produto

Qtde Restante

Qtde Perfeita

Qtde Refugo

0,000

0,000

0,000

**Informações Adicionais para Movimentação Simples**

Código Fiscal

Cód. Entrada/Saída

Nr. Livro

Folha

Centro de Custo

Nr. Doc. Remessa

?

Se você assinalou nos [Parâmetros de Produtos](#) que gera numeração automática de [lotes](#) para os [produtos](#) manufaturados

CE Parâmetros de Produtos

Informações Gerais | Propriedades

### Informações dos produtos

☐ Gerar código do produto automaticamente

Código inicial

☒ Utiliza Lote de Produtos

☐ Controla data dos lotes

☐ Controla data de vencimento dos lotes

**Ao movimentar lotes vencidos:**

☒ Avisar ☐ Bloquear

**Ordenar lotes por:**

☒ Data dos Lotes ☐ Data de Vencimento

☐ Tratar lote como indivisível para lista de embarque

☐ Controla Lote dos Fornecedores

☒ Gera numeração de lotes autom. para produtos Manuf. no encerramento de OP (ou movim. de ent. no Estoque)

☐ Gera numeração de lotes automaticamente para os produtos comprados

☐ Utiliza Lote como Código de Barras

☐ Numeração diferenciada para produtos Comprados e Manufaturados

☐ Exibe Referência Alternativa do Produto no Orçamento, Pedido, NFe e Recibo.

☒ Utiliza controle de Série dos Produtos

Nr. de dígitos da série  Nr. de caracteres iniciais da série  (Geração de séries)

Série inicial

**Tipo de controle de série**

☐ Controle Sequencial gerado pelo Sistema

☒ Controle Manual informado pelo usuário

**Detalhes dos produtos**

☐ Controla produtos por Sistema de Grade

Nome Característica 1

Nome Característica 2


**Quebra opcional de produtos**


☒ Utiliza mais de uma Localização para o mesmo produto

Arredonda conversão de Unidade de Medida

de Faturamento p/ Estoque p/:

?





O sistema irá gerar os [lotes](#) no momento da gravação do encerramento, portanto a coluna [lote](#) não ficará disponível.

Na grade **Refugos** você deverá informar a quantidade das peças que tiverem defeito durante a fabricação e código da perda de produção. A medida que esses dados vão sendo preenchidos, a Quantidade Perfeita e a Quantidade em Refugo são atualizadas automaticamente.

Encerramento de Ordem de Produção - Inclusão

Seleção por

☒ Ordem de Produção

☐ Lista de Embarque

Tipo da OP

Número da OP

Encerramento

☒ Parcial

☐ Total

Encerramento

Data

Hora

Lote

Produto

Cód. Produto

Descrição Produto

Qtde Restante

Qtde Perfeita

Qtde Refugo

Informações Adicionais para Movimentação Simples

Código Fiscal

Cód. Entrada/Saída

Nr. Livro

Folha

Centro de Custo

Nr. Doc. Remessa

Você deverá informar o [tipo](#) o **número da OP** que está sendo encerrada e o **Número da Ordem de Produção**.

Encerramento de Ordem de Produção - Inclusão

Seleção por

☒ Ordem de Produção

☐ Lista de Embarque

Tipo da OP

Número da OP

Lista de Embarque

Núm.Documento

Encerramento

☒ Parcial

☐ Total

Encerramento

Data

Hora

Lote

Produto

Cód. Produto

Descrição Produto

Qtde Restante

Qtde Perfeita

Qtde Refugo

**Informações Adicionais para Movimentação Simples**

Código Fiscal

Cód. Entrada/Saída

Nr. Livro

Folha

Centro de Custo

Nr. Doc. Remessa

As informações do **Código Fiscal**, **Cód. Entrada/Saída**, **Nr. Livro** e **Folha** somente serão solicitadas se você escriturar o [Livro Fiscal Mod. 3](#) e o **Centro de Custo** será solicitado quando você utilizar [Centro de Custo](#) (veja o ítem Parametrizando a Empresa).

### Início dos Cálculos

Mês Ano  
Jan 2023

### Informações Adicionais

- ☐ Bloquear a baixa do estoque de produtos com quantidade insuficiente
- ☐ Bloquear a baixa do estoque de produtos com quantidade insuficiente na Efetivação de Ordens de Produção
- ☒ **Escritura Livro Fiscal modelo 3i**
- ☒ Bloquear Conferência Física por usuário?
- ☐ Atualiza preço de custo após o custeio Nome do Preço
- ☐ Atualiza preço de venda de movimentos de produção após o custeio Nome do Preço
- ☐ Utiliza bloqueio de variação do custo unitário dos produtos % Tolerância
- ☒ Controlar fechamento de período
  - ☐ Bloqueia movimentos dos demais Sistemas que não integram o Estoque quando Período estiver Fechado?
- ☒ Exibe tela com os produtos que atingiram ou estão abaixo do estoque mínimo na definição da empresa ?
 

Exibe:
 
  - ☐ Saldo da principal localização
  - ☒ Saldos das localizações
  - ☐ Somar saldos das localizações
- ☐ Gera numeração automática para documentos internos

### Integração com a Contabilidade

- ☐ Integra
  - ☐ Contabilização por Centro de Custos
- Destino das Exportações
- ☒ Matriz ☐ Filial

### Nº Casas Decimais para Custo Médio

Para efeito de cálculo 2 Para efeito de impressão 2

### Estoque envolvendo terceiros

- ☒ Utiliza controle de estoque envolvendo terceiros
- ☐ Operação com terceiros inicia-se na
  - ☐ Entrada
  - ☐ Saída
  - ☒ Ambos
- ☐ Considera produtos em poder de terceiros como parte integrante do saldo em estoque

### Entrada de Produtos

- ☒ Informar Local de Almox. nos movimentos de entrada.
- ☐ Mostrar o Local de Almox. do último lote cadastrado.

### Tipo de Custeio

- ☒ Custo Médio
- ☐ PEPS (Primeiro que entra, primeiro que sai)

- ☐ Considera custo de Nota Fiscal complementar na mesma data da Nota principal.

- ☒ Exigir custeio dos produtos na emissão dos relatórios com custo

- ☒ Utiliza Custo por Absorção com Contabilidade

- ☐ Exibir tela com lotes próximos da data de validade

Exibir lotes 0 dias antes de seu vencimento





Encerramento de Ordem de Produção - Inclusão

Seleção por

☒ Ordem de Produção

☐ Lista de Embarque

Tipo da OP

Número da OP

Lista de Embarque

Núm.Documento

Encerramento

☒ Parcial

☐ Total

Encerramento

Data

Hora

Lote

Produto

Cód. Produto

Descrição Produto

Qtde Restante

0,000

Qtde Perfeita

0,000

Qtde Refugo

0,000

**Informações Adicionais para Movimentação Simples**

Código Fiscal

Cód. Entrada/Saída

Nr. Livro

Folha

Centro de Custo

Nr. Doc. Remessa

?

Save

Print

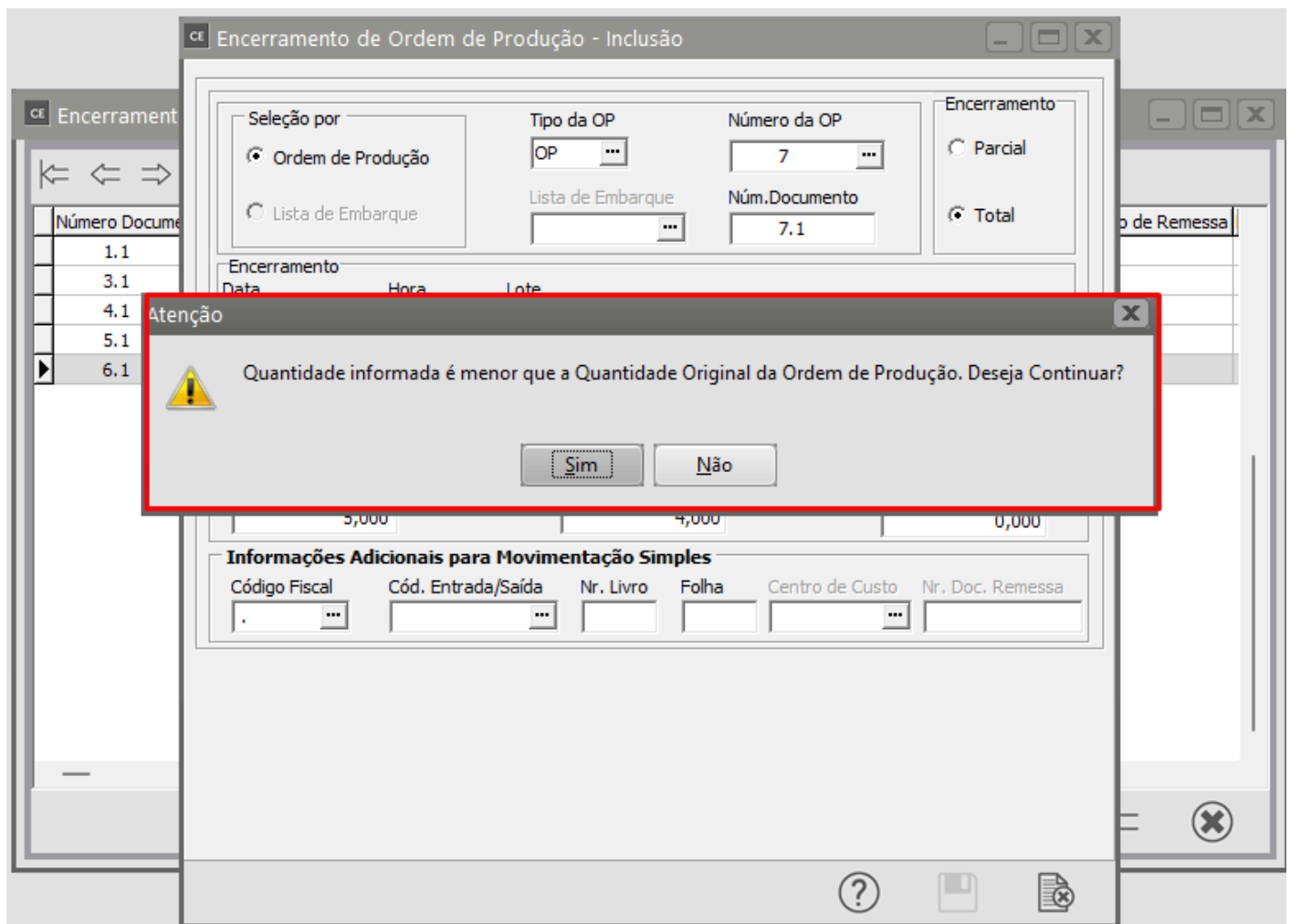
As Informações Adicionais serão utilizadas na geração automática de [Movimentação Simples](#) que é realizada a cada **Encerramento de OPs** que for cadastrado. Para essa geração será utilizado o [Tipo de Documento](#) de Encerramento informado no cadastro de [Tipos de Ordem de Produção / Serviço](#). Essa [movimentação](#) será sempre de Entrada, representando a entrada dos produtos acabados no estoque <https://autoatendimento.grupoallegus.com.br/books/estoque/page/cadastrando-ordens-de-producao>. A quantidade gerada será sempre a de peças perfeitas.

O sistema controlará a quantidade necessária para o encerramento total de acordo com a parametrização: se **Considera refugo como parte integrante da OP** ([veja o item Parametrizando a Empresa](#)), Quantidade Perfeita e Quantidade Refugo serão somadas para determinação da quantidade efetivamente produzida. Caso contrário, somente a Quantidade Perfeita será considerada para determinar se a [Ordem de Produção](#) será ou não encerrada.

A [Ordem de Produção](#) somente estará totalmente encerrada se a soma das quantidades efetivamente produzidas for exatamente igual à quantidade lançada no [cadastro da Ordem de](#)

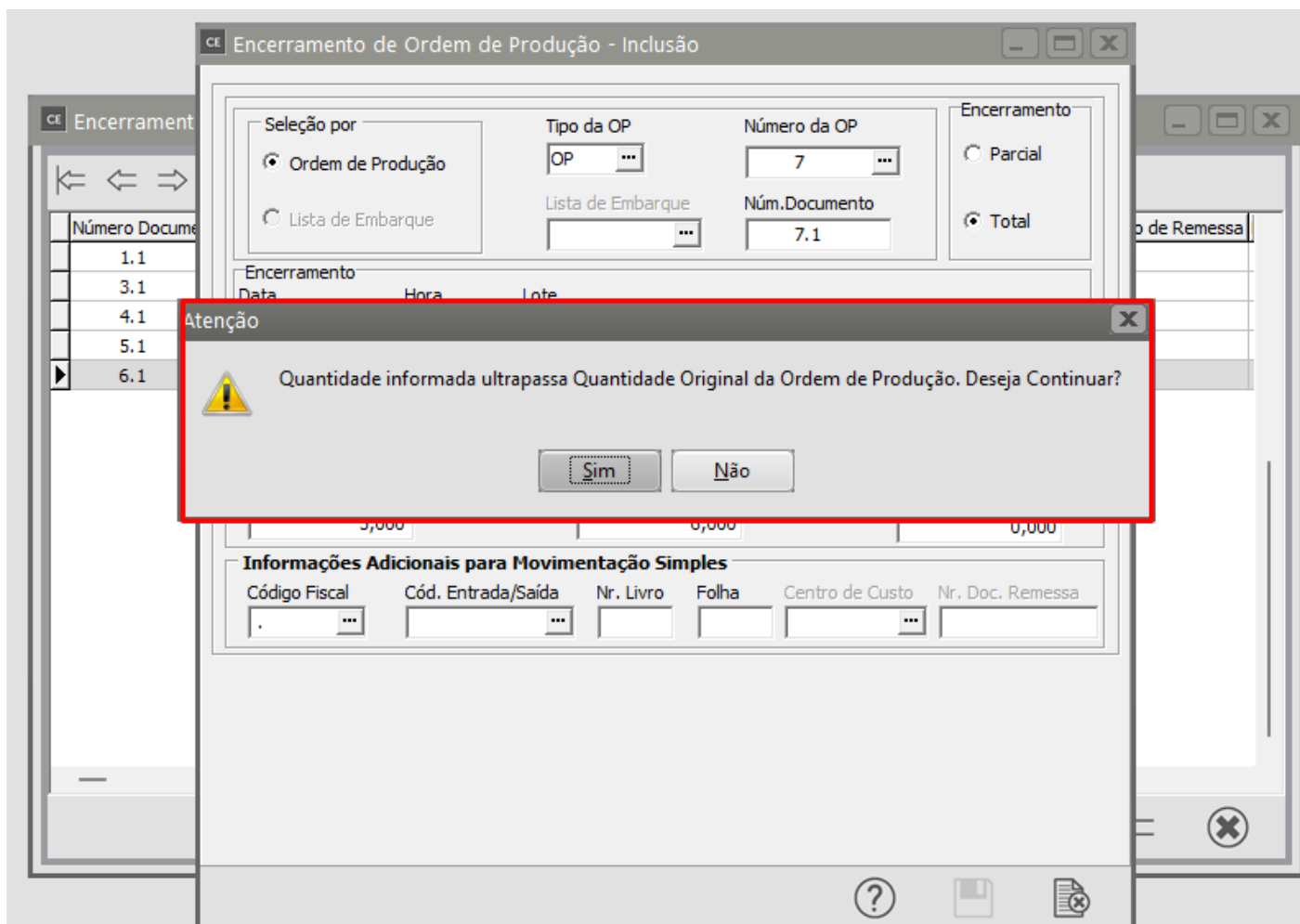
## Produção.

Caso seja necessário encerrar a [ordem de produção](#) com a quantidade menor que a quantidade original da [ordem de produção](#), então aparecerá o seguinte aviso:

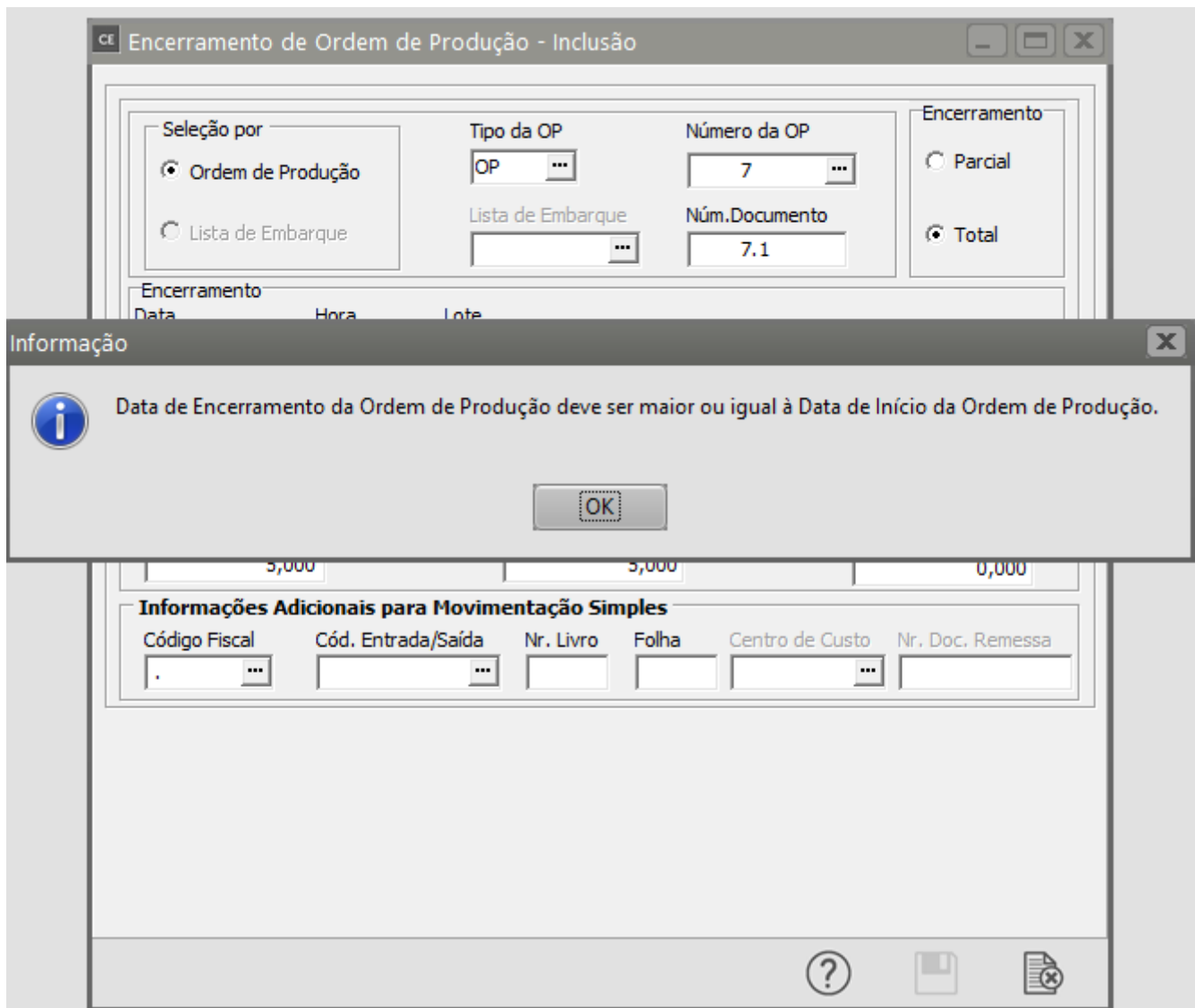


Clicando em sim, o sistema gerará **automaticamente o estorno das matérias-primas, as transferindo do [Local de Produção](#) para o [Principal Local de Armazenamento](#) de cada uma**. O [tipo de documento](#) utilizado será o [tipo de documento](#) de Transferência entre [Locais](#) de Estoque informado no cadastro de [Tipos de Ordem de Produção](#).

Se acontecer o contrário, você precisar encerrar a [ordem de produção](#) com a quantidade maior que a quantidade original da [ordem de produção](#), então aparecerá o seguinte aviso:





**OBSERVAÇÃO:** Uma [Ordem de Produção](#) somente poderá ser encerrada com data posterior à última [movimentação](#) ocorrida para o documento.




## EXCLUSÃO DO ENCERRAMENTO DA ORDEM DE PRODUÇÃO

Para excluir o Encerramento da Ordem de Produção, você deverá acessar o menu **Movimentação>Encerramento de Ordem de Produção>Manutenção**, procurar pelo Encerramento que precisa excluir

 and or type unknown

 and or type unknown

Clique sobre o Encerramento de Ordem de Produção que será excluída e em seguida clique no botão "Elimina", com o símbolo da lixeira.

 and or type unknown

Revision #11

Created 13 May 2023 09:01:22 by ProjetosD

Updated 16 December 2024 20:30:12 by ProjetosD