

# Controlado Fechamento de Período

Este controle consiste em bloquear [movimentações](#) em períodos já [inventariados](#), [custeados](#), ou que por algum motivo **não devem mais** receber dados de entradas ou saídas de produtos.

Se você assinalar nos [parâmetros adicionais da empresa](#) que **Controla Fechamento de Período**, poderá definir também que irá **Bloquear** movimentos dos **demaís Sistemas que não integram o Estoque** quando Período estiver Fechado, para os **Sistemas** que integram o **Controle de Estoque** o Bloqueio será automático no fechamento do período no **Controle de Estoque**

ct Parâmetros Adicionais da Empresa

Dados Principais | Controle de Produção

**Início dos Cálculos**  
Mês: Jan | Ano: 2023

**Informações Adicionais**

- ☐ Bloquear a baixa do estoque de produtos com quantidade insuficiente
- ☐ Bloquear a baixa do estoque de produtos com quantidade insuficiente na Efetivação de Ordens de Produção
- ☒ Escritura Livro Fiscal modelo 3
- ☒ Bloquear Conferência Física por usuário?
- ☐ Atualiza preço de custo após o custeio | Nome do Preço: [ ]
- ☐ Atualiza preço de venda de movimentos de produção após o custeio | Nome do Preço: [ ]
- ☐ Utiliza bloqueio de variação do custo unitário dos produtos | % Tolerância: 0
- ☒ **Controlar fechamento de período**  
☐ Bloqueia movimentos dos demais Sistemas que não integram o Estoque quando Período estiver Fechado?
- ☒ Exibe tela com os produtos que atingiram ou estão abaixo do estoque mínimo na definição da empresa ?  
Exibe:  
☐ Saldo da principal localização  
☒ Saldos das localizações  
☐ Somar saldos das localizações
- ☐ Gera numeração automática para documentos internos

**Integração com a Contabilidade**

- ☐ Integra
- ☐ Contabilização por Centro de Custos
- Destino das Exportações: ☒ Matriz ☐ Filial

**Nº Casas Decimais para Custo Médio**  
Para efeito de cálculo: 2 | Para efeito de impressão: 2

**Estoque envolvendo terceiros**

- ☒ Utiliza controle de estoque envolvendo terceiros
- Operação com terceiros inicia-se na:  
☐ Entrada ☐ Saída ☒ Ambos
- ☐ Considera produtos em poder de terceiros como parte integrante do saldo em estoque

**Entrada de Produtos**

- ☒ Informar Local de Almox. nos movimentos de entrada.
- ☐ Mostrar o Local de Almox. do último lote cadastrado.

**Tipo de Custeio**  
☒ Custo Médio  
☐ PEPS (Primeiro que entra, primeiro que sai)

☐ Considera custo de Nota Fiscal complementar na mesma data da Nota principal.

☒ Exigir custeio dos produtos na emissão dos relatórios com custo

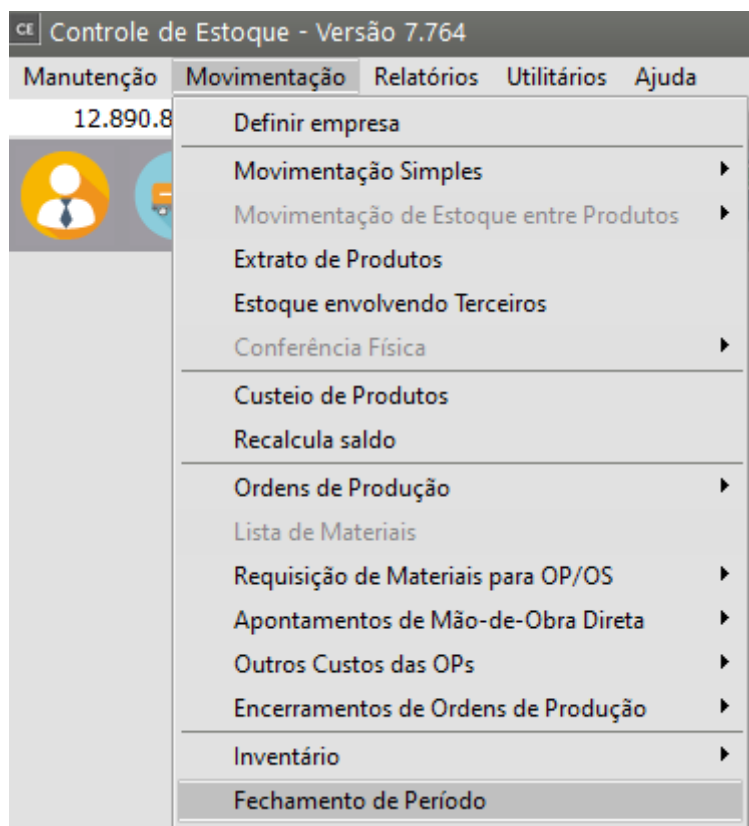
☒ Utiliza Custo por Absorção com Contabilidade

☐ Exibir tela com lotes próximos da data de validade  
Exibir lotes: 0 dias antes de seu vencimento

Este tratamento se estenderá aos **Sistema de Vendas, Sistema de Controle de Estoque, Sistema de controle de Produção, Sistema de Atendimento ao Consumidor**, pois todos eles geram movimentações para o **Sistema Controle de Estoque**.

## Fechando um Período

Para fechar um período bloqueando as alterações você deverá acessar o menu **Movimentação/Fechamento de Período**, e o sistema irá exibir esta tela:

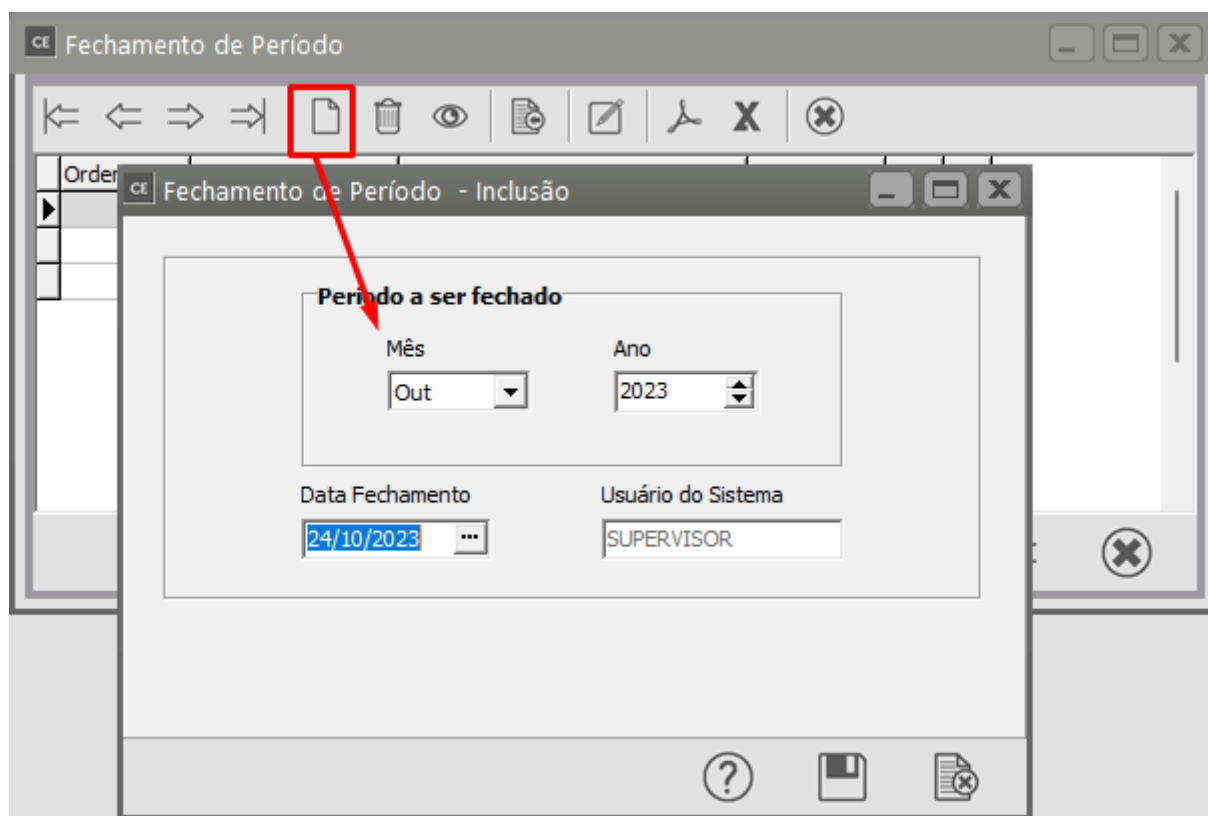
A imagem mostra a tela 'Fechamento de Período' do sistema. A tela possui uma barra de título com o ícone do sistema e o texto 'Fechamento de Período'. Abaixo, há uma seção 'Seleção' com três campos de pesquisa: 'Pesquisa por Data de Fechamento' com campos para 'Data Inicial' e 'Data Final', 'Pesquisa por Usuário' com um campo para 'Nome para Login' e 'Pesquisa por Mês e Ano Inventariado Fechado' com campos para 'Mês' e 'Ano'. No rodapé da tela, há uma seta para a direita e um botão de fechar (X).

Lembre-se que:

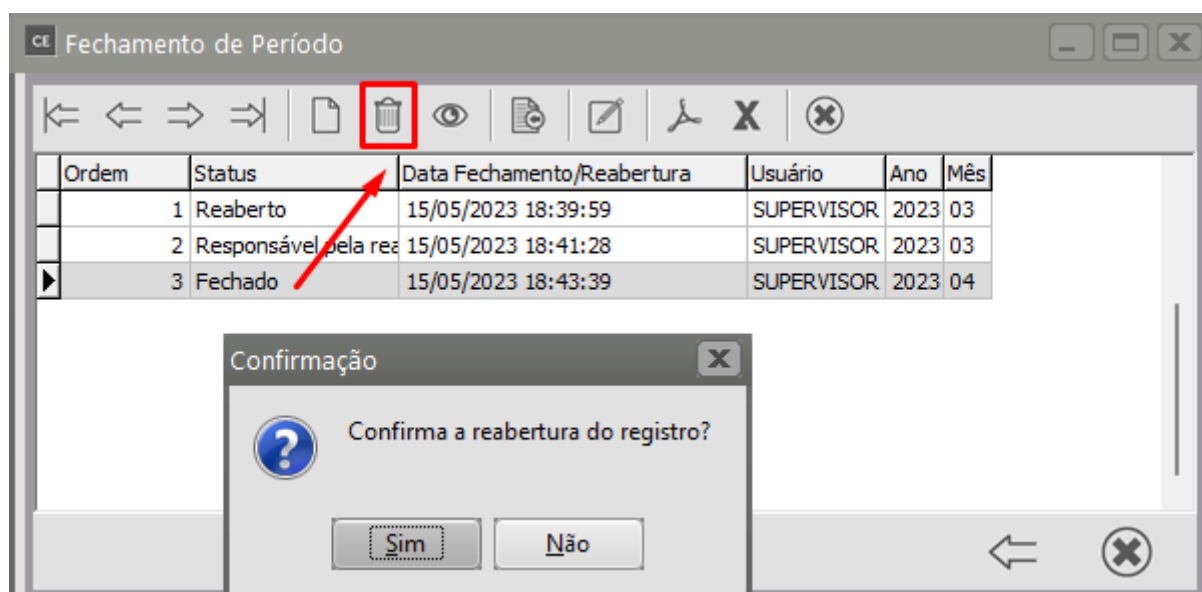
a) Apenas os usuários a quem o **Supervisor** cadastrou direito de acesso a este menu é que poderão fechar os períodos, inclusive o Supervisor.

b) Para estes usuários e para o **Supervisor nunca serão bloqueados** as movimentações ou alterações nos período fechados, do contrário os próprios usuários teriam que pedir liberação de acesso a eles próprios.

c) Se você informar um período, por exemplo 03/2023, o sistema entenderá que ele e **todos os períodos anteriores a ele estarão fechados.**

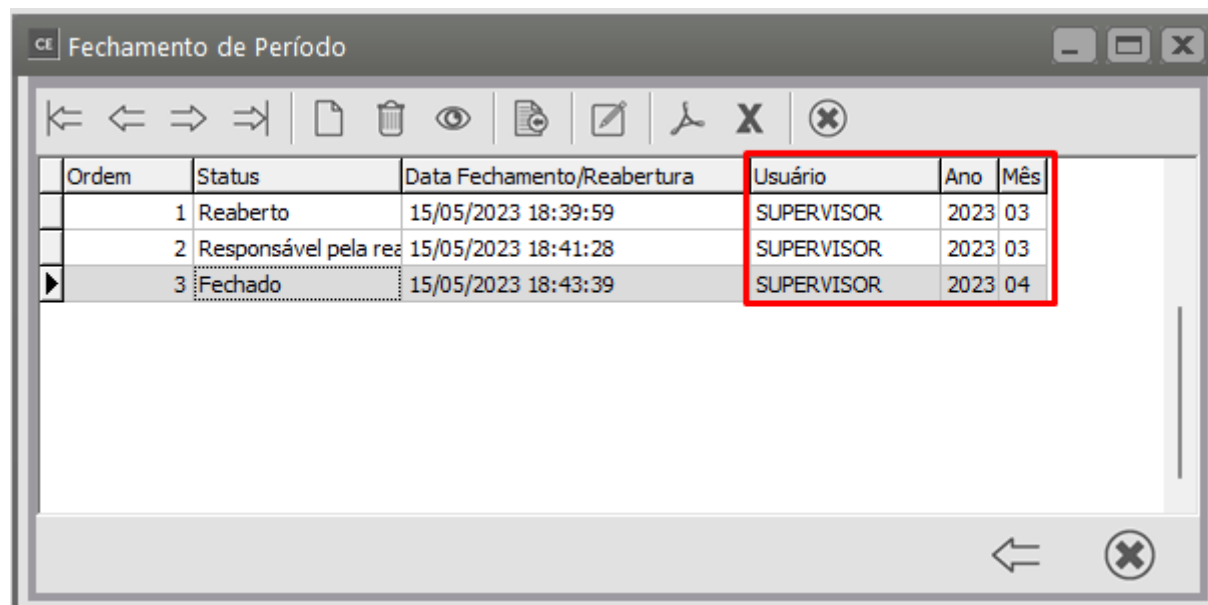


d) O último período fechado sempre poderá ser reaberto.



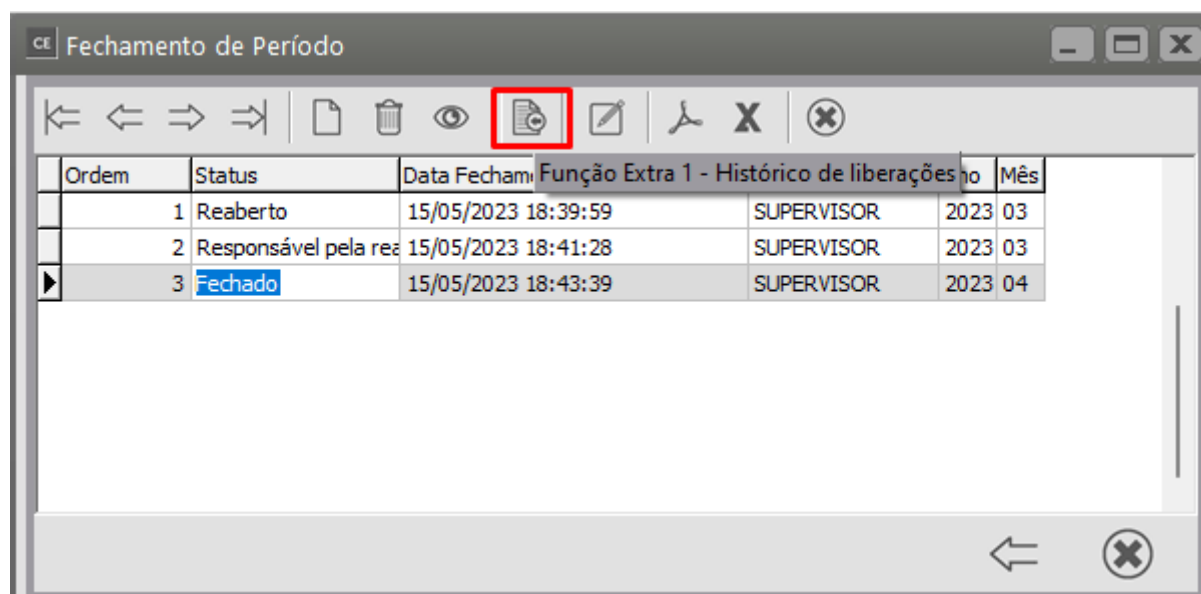
Todas estas alterações serão registradas para que se tenha controle de quem e quando fechou ou reabriu um movimento.

CE Fechamento de Período



Ordem	Status	Data Fechamento/Reabertura	Usuário	Ano	Mês
1	Reaberto	15/05/2023 18:39:59	SUPERVISOR	2023	03
2	Responsável pela re	15/05/2023 18:41:28	SUPERVISOR	2023	03
3	Fechado	15/05/2023 18:43:39	SUPERVISOR	2023	04

CE Fechamento de Período



Ordem	Status	Data Fechamento/Reabertura	Função Extra 1 - Histórico de liberações	Ano	Mês
1	Reaberto	15/05/2023 18:39:59	SUPERVISOR	2023	03
2	Responsável pela re	15/05/2023 18:41:28	SUPERVISOR	2023	03
3	Fechado	15/05/2023 18:43:39	SUPERVISOR	2023	04

CE Histórico de liberações de períodos fechados

Sistema	Data da liberação	Usuário que solicitou	Usuário que liberou	Mês (fechado)	Ano (fechado)

### Autorizando Movimentação em Períodos Fechados.

Caso tenha necessidade de realizar ajustes ou correções em períodos fechados, você poderá autorizar aos [usuários](#) do sistema mediante informação de senha e login do usuário que tem direito a **Fechar um Período**.

CE Movimentação Simples - Inclusão

Tipo de Doc.  ...  
 Nº Documento   
 Série   
 Data Emissão  ...

Tipo OP / OS  ...  
 Núm. OP / OS  ...  
 Núm.Req.Mat.

Emitente  
☐ Cliente  
☒ Fornecedor

Tipo  
☒ CNPJ  
☐ CPF  
☐ Outros

CNPJ  ...  
 Razão Social  +

Nr. Livro  Folha   
 Observação

Cód. Produto	Descrição	Unidade Medida	Quantidade	Valor Total de Cust

Informação

Data informada pertence a um período já fechado.

☐ Movimento para Registro K280

**Documento para Baixa dos Componentes**  
 Tipo  ... Número  Série

Total

Esta liberação ocorre no momento da definição de um período ativo no sistema. Ao constatar que ele está fechado, o sistema irá questionar o usuário se deseja pedir liberação de movimentação.

**Importante:** Se o usuário que pediu autorização sair do sistema ou definir um novo período ativo, ele perderá a autorização de movimentação em período fechado sendo necessário pedir novamente caso queira continuar com as alterações.

Se não desejar efetuar alterações, o sistema permitirá que você defina um período ativo fechado, porém as opções de cadastra, elimina, edita estarão desabilitadas em tela que geram movimentações de saldos de produtos.

---

Revision #4

Created 13 May 2023 08:09:39 by ProjetosD

Updated 11 October 2024 18:09:47 by ProjetosD