

# Direito de Usuário por Empresa

## Veja também os Itens:

- [Controlando os Usuários do Sistema](#)
- [Direito de Usuários por Recurso](#)
- [Direito de Empresa por Usuário](#)
- [Direito de Usuário por Empresa](#)
- [Emitindo Relatório de Direitos por Usuário](#)
- [Trocando o Usuário que está Logado ao Sistema](#)


Para que você consiga definir Direito de Usuário por Empresa precisará acessar o menu **Utilitários>Configurações do Sistema**

 and or type unknown


Defina Utiliza restrição de usuários por Empresa

 and or type unknown


Em seguida acesse o menu **Manutenção>Usuários>Direitos>Usuários por Empresa**

 and or type unknown

Em seguida informe a Empresa e clique na seta Avança

 and or type unknown

Clique no botão com o desenho do cadeado e em seguida informe quais são os usuários que poderão acessá-la no Sistema

 and or type unknown

---

Revision #8

Created 25 September 2023 20:38:47 by ProjetosD

Updated 15 October 2024 20:07:02 by ProjetosD