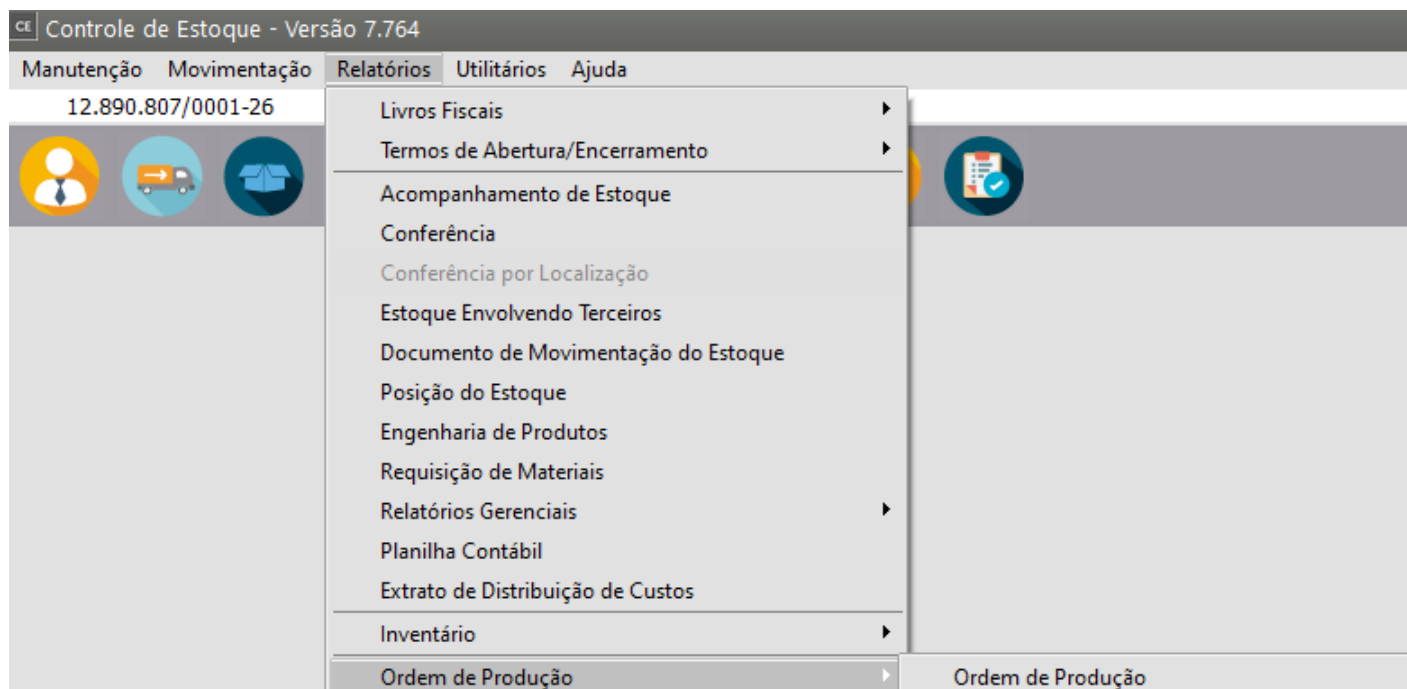


Emitindo relatórios de Ordem de Produção

Veja também os Itens:

- [Cadastrando Tipos de Ordem de Produção/Serviços](#)
- [Cadastrando Ordens de Produção](#)
- [Requisitando Materiais para Ordens de produção/serviços](#)
- [Cadastrando Situações da Ordem de Produção](#)
- [Cadastrando Engenharia de Produto](#)
- [Agregando Custo às Ordens de Produção](#)
- [Realizando Apontamento de Mão de Obra Direta](#)
- [Encerramento de Ordens de Produção](#)
- [Emitindo Relatório de Engenharia de Produtos](#)
- [Emitindo Relatórios de Ordem de Produção](#)
- [Relatório de Acompanhamento de Ordem de Produção](#)
- [Emitindo Relatório de Extrato de Ordem de Produção](#)
- [Geração de Ordem de Encomenda Automaticamente ao cadastrar o Pedido \(Produto sob encomenda\)](#)
- [Beneficiamento Interno \(Industrialização Sob Encomenda\)](#)

Este relatório está acessível através do menu **Relatórios/Ordem de Produção/Ordem de Produção**.



Ele proporcionará a impressão das [ordens de produção](#) especificadas na **faixa de seleção**, juntamente com as [estruturas](#) e [atividades](#) padrões.

Relatório de Ordens de Produção

Seleção

- ☒ Número da OP
- ☐ Data da OP
- ☐ Cliente da OP
- ☐ Produto Acabado
- ☐ Pedido de Venda
- ☐ Num. Ped. Interno

Configurações

Impressora

Formulário (col.)
☒ 80 ☐ 132

Seleção pelo Número da OP

Tipo da OP
 ...

Número OP Inicial
 ...

Número OP Final
 ...

☐ Impressão Reduzida?

Identifica Máquina por

- ☒ Código Reduzido
- ☐ Código Completo
- ☐ Núm. Patrimônio

Formato de Apresentação de Tempo

- ☒ Hora (00:00:00)
- ☐ Numérico (0,000)

Selecione Campos para o Produto Principal

Selecione Campos para a Área da Estrutura do Produto

Modo

- ☒ Texto
- ☐ Gráfico

☐ Totaliza quantidades?

☐ Imprime informações do cliente?
☐ Imprime informações adicionais?
☐ Imprime propriedades do produto principal?
☐ Imprime Complemento de Produto?
☐ Imprime Referência Alternativa ao invés do código do produto principal?
☐ Imprime Especificação Técnica?
☐ Imprime linhas para informar manualmente o apontamento das atividades?
☐ Não imprimir Engenharia de Produto
☐ Não imprimir Observações

Nº de linhas 1

?

A seleção pode ser pelo:

- **Número da OP,**
- **Data da OP**
- **Cliente**
- **Produto Acabado.**
- Pedido de Venda
- Número do Pedido Interno

a) No primeiro caso, você deverá informar a faixa de [ordens de produção](#) que deseja imprimir.

b) No segundo, o período de referência deve ser informado e este pode ser pela

- **Data de Início Programada,**

Relatório de Ordens de Produção

Seleção

☐ Número da OP
 ☒ Produto Acabado
 ☐ Data da OP
 ☐ Pedido de Venda
 ☐ Cliente da OP
 ☐ Num. Ped. Interno

Configurações

Impressora
 Formulário (col.)
 ☒ 80
 ☐ 132

Seleção pelo Produto Acabado

Código

Descrição

Impressão Reduzida?

Relatório de Ordens de Produção

Seleção

☐ Número da OP
 ☐ Produto Acabado
 ☒ Pedido de Venda
 ☐ Data da OP
 ☐ Num. Ped. Interno
 ☐ Cliente da OP

Configurações

Impressora
 Formulário (col.)
 ☒ 80
 ☐ 132

Seleção pelo pedido de venda

Inicial

Final

Relatório de Ordens de Produção

Seleção

☐ Número da OP
 ☐ Produto Acabado
 ☐ Data da OP
 ☐ Pedido de Venda
 ☒ Num. Ped. Interno
 ☐ Cliente da OP

Configurações

Impressora
 Formulário (col.)
 ☒ 80
 ☐ 132

Seleção pelo Número do Pedido Interno

Número

Este relatório disponibiliza a **Seleção de Campos** para a área da **Estrutura Padrão da OP**.

Relatório de Ordens de Produção

Seleção

☐ Número da OP
☐ Produto Acabado
☐ Data da OP
☐ Pedido de Venda
☐ Cliente da OP
☒ Num. Ped. Interno

Configurações

Impressora

Formulário (col.)

☒ 80
☐ 132

Seleção pelo Número do Pedido Interno

Número

☐ Impressão Reduzida?

Identifica Máquina por

☒ Código Reduzido
☐ Código Completo
☐ Núm. Patrimônio

Formato de Apresentação de Tempo

☒ Hora (00:00:00)
☐ Numérico (0,000)

Seleciona Campos para o Produto Principal

Seleciona Campos para a Área da Estrutura do Produto

Seleção de Campos para Relatório

Campos disponíveis

ITEM
Refer. Alt
Origem
Qtde Padrao
PesoEmbalagem

→

⇌

←

⇌

Campos Selecionados

Cód. Produto
Descr. Produto
QUANTIDADE
UN

↑

↓

Observação

O relatório obedecerá a ordem de seleção dos campos

Total

82

ok

A caixa **Identifica Máquina por** só estará disponível se o **Sistema de Planejamento e Controle de produção** e a empresa estiver inicializada nele.

A opção **Totaliza quantidades** deverá ser assinalada se você desejar que seja impresso um somatório das colunas referentes a quantidades ao final do relatório.

Relatório de Ordens de Produção

Seleção
☐ Número da OP
☐ Data da OP
☐ Cliente da OP
☐ Produto Acabado
☐ Pedido de Venda
☒ Num. Ped. Interno

Configurações
Impressora
Formulário (col.)
☒ 80 ☐ 132

Seleção pelo Número do Pedido Interno
Número

☐ Impressão Reduzida?

Identifica Máquina por
☒ Código Reduzido
☐ Código Completo
☐ Núm. Patrimônio

Modo
☒ Texto ☐ Gráfico

☐ Totaliza quantidades?

Formato de Apresentação de Tempo
☒ Hora (00:00:00)
☐ Numérico (0,000)

Seleciona Campos para o Produto Principal

☐ Imprime informações do cliente?
☐ Imprime informações adicionais?
☐ Imprime propriedades do produto principal?
☐ Imprime Complemento de Produto?
☐ Imprime Referência Alternativa ao invés do código do produto principal
☐ Imprime Especificação Técnica?
☐ Imprime linhas para informar manualmente o apontamento das atividades?
☐ Não imprimir Engenharia de Produto
☐ Não imprimir Observações

Nº de linhas

Seleciona Campos para a Área da Estrutura do Produto

?

🖨️

👁️

📁

✉️

📄✕

Além dessas opções você poderá definir também:

- Imprime informações do [cliente](#)
- Imprime informações adicionais
- Imprime propriedades do [produto](#) principal

Quando essa seleção é feita, o sistema habilita o botão para **Seleção dos Campos para o Produto Principal**

Relatório de Ordens de Produção

Seleção
☐ Número da OP
☐ Data da OP
☐ Cliente da OP
☐ Produto Acabado
☐ Pedido de Venda
☒ Num. Ped. Interno

Configurações
Impressora
Formulário (col.)
☒ 80 ☐ 132

Seleção pelo Número do Pedido Interno
Número

☐ Impressão Reduzida?

Identifica Máquina por
☒ Código Reduzido
☐ Código Completo
☐ Núm. Patrimônio

Formato de Apresentação de Tempo
☒ Hora (00:00:00)
☐ Numérico (0,000)

Modo
☒ Texto ☐ Gráfico

☒ Totaliza quantidades?

☒ Imprime informações do cliente?

☒ Imprime informações adicionais?

☒ Imprime propriedades do produto principal?

☐ Imprime Complemento de Produto?

☐ Imprime Referência Alternativa ao invés do código do produto principal

☐ Imprime Especificação Técnica?

☐ Imprime linhas para informar manualmente o apontamento das atividades?







☐ Não imprimir Engenharia de Produto

☐ Não imprimir Observações

Nº de linhas

Seleciona Campos para o Produto Principal

Seleciona Campos para a Área da Estrutura do Produto

- Imprime Complemento de Produto
- Imprime Referência Alternativa ao invés do código do produto principal
- Imprime Especificação Técnica
- Imprime linhas para informar manualmente o apontamento das atividades
- Não imprimir Engenharia de Produto
- Não imprimir Observações

Relatório de Ordens de Produção

Seleção

☒ Número da OP

☐ Produto Acabado

☐ Data da OP

☐ Pedido de Venda

☐ Cliente da OP

☐ Num. Ped. Interno

Configurações

Impressora

Formulário (col.)
☒ 80 ☐ 132

Seleção pelo Número da OP

Tipo da OP
OP

Número OP Inicial
8

Número OP Final
8

☐ Impressão Reduzida?

Identifica Máquina por
☒ Código Reduzido
☐ Código Completo
☐ Núm. Patrimônio

Formato de Apresentação de Tempo
☒ Hora (00:00:00)
☐ Numérico (0,000)

Seleciona Campos para o Produto Principal

Seleciona Campos para a Área da Estrutura do Produto

Modo
☐ Texto ☒ Gráfico

☒ Totaliza quantidades?

☐ Imprime quantidade Remetida?
☒ Imprime informações do cliente?
☒ Imprime informações adicionais?
☒ Imprime propriedades do produto principal?
☐ Imprime Complemento de Produto?
☐ Imprime Referência Alternativa ao invés do código do produto principal
☒ Imprime Especificação Técnica?
☐ Imprime linhas para informar manualmente o apontamento das atividades?
☐ Não imprimir Engenharia de Produto
☐ Não imprimir Observações

Nº de linhas 1

?



MODELO SIMPLES NACIONAL
Ordem de Produção

Data: 24/10/2023
15:30:12
Página: 1 de 1

Cód.Produto: 2		Tipo OP: OP	
Descrição: fabricado		Número: 8	
Quantidade: 5,000 UN	Pedido do cliente:	Num.Ped. Interno:	
	Entrega do Pedido:		
Início Programado: 23/10/2023	Encerramento Programado: 23/10/2023		
Início Real: 23/10/2023	Hora Início: 14:52:21	Encerramento: 24/10/2023	Hora Encerr.: 14:05:08
Cliente:	Razão Social:		
Tipo OP Retrabalho:	Núm. OP Retrabalho:	Doc. Retrabalho :	

Detalhamento do Produto Principal

PesoEmbalagem

Especificação Técnica:

Estrutura do Produto

Cod.Produto	Descrição do Produto	Quantidade	UN
3	componente 1	50,000	UN
4	Componente 2	75,000	UN
Qtde Total -->			125,000

Revision #10
Created 13 May 2023 10:20:37 by ProjetosD
Updated 16 December 2024 20:30:12 by ProjetosD