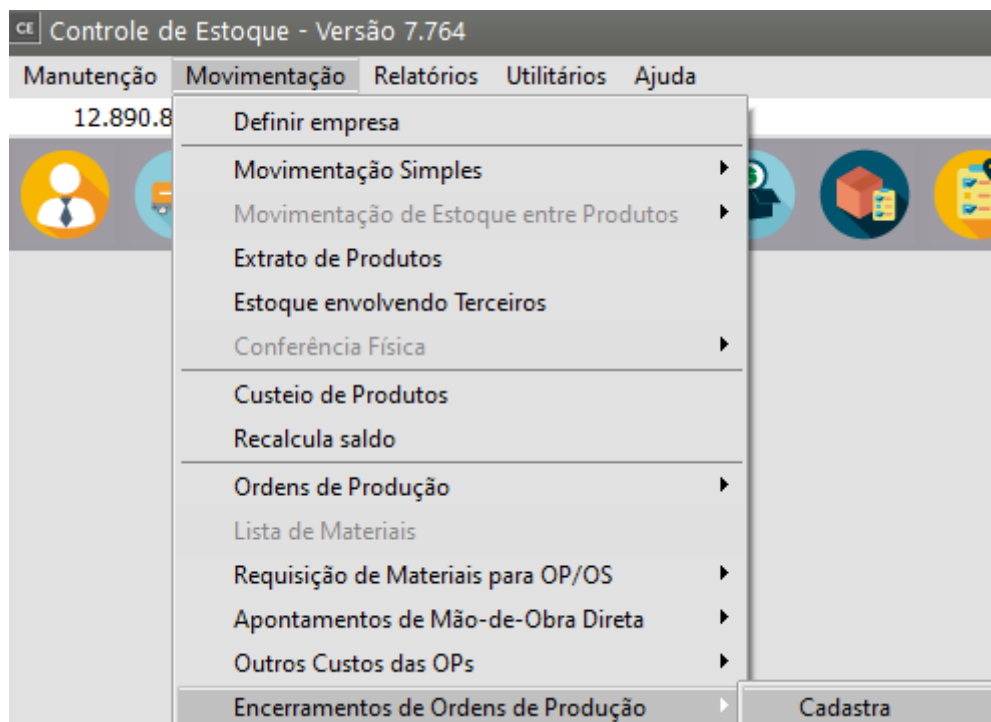


Encerramento de Ordens de Produção

Veja também os Itens:

- [Cadastrando Tipos de Ordem de Produção/Serviços](#)
- [Cadastrando Ordens de Produção](#)
- [Requisitando Materiais para Ordens de produção/serviços](#)
- [Cadastrando Situações da Ordem de Produção](#)
- [Cadastrando Engenharia de Produto](#)
- [Agregando Custo às Ordens de Produção](#)
- [Realizando Apontamento de Mão de Obra Direta](#)
- [Encerramento de Ordens de Produção](#)
- [Emitindo Relatório de Engenharia de Produtos](#)
- [Emitindo Relatórios de Ordem de Produção](#)
- [Relatório de Acompanhamento de Ordem de Produção](#)
- [Emitindo Relatório de Extrato de Ordem de Produção](#)
- [Geração de Ordem de Encomenda Automaticamente ao cadastrar o Pedido \(Produto sob encomenda\)](#)
- [Beneficiamento Interno \(Industrialização Sob Encomenda\)](#)

Para realizar **Encerramentos de Ordens de Produção**, acesse o menu **Movimentação/Encerramento de [Ordens de Produção](#)**.



O apontamento pode ser **Parcial** ou **Total**.

The screenshot shows the 'Encerramento de Ordem de Produção - Inclusão' form. The 'Encerramento' section is highlighted with a red box, showing the 'Parcial' radio button selected. The form includes fields for 'Seleção por' (Ordem de Produção, Lista de Embarque), 'Tipo da OP', 'Número da OP', 'Lista de Embarque', 'Núm.Documento', 'Encerramento' (Data, Hora, Lote), 'Produto' (Cód. Produto, Descrição Produto), 'Qtde Restante', 'Qtde Perfeita', 'Qtde Refugo', and 'Informações Adicionais para Movimentação Simples' (Código Fiscal, Cód. Entrada/Saída, Nr. Livro, Folha, Centro de Custo, Nr. Doc. Remessa).

Você deverá informar a **Data de Encerramento**, a **Quantidade de Peças Perfeitas** e a **Quantidade de Refugo**.

Encerramento de Ordem de Produção - Inclusão

Seleção por
☒ Ordem de Produção
☐ Lista de Embarque

Tipo da OP
[...]

Número da OP
[...]

Lista de Embarque
[...]

Núm.Documento
[...]

Encerramento
☒ Parcial
☐ Total

Encerramento
Data [] Hora [] Lote []

Produto
Cód. Produto [] Descrição Produto []

Qtde Restante [0,000] Qtde Perfeita [0,000] Qtde Refugo [0,000]

Informações Adicionais para Movimentação Simples
Código Fiscal [] Cód. Entrada/Saída [] Nr. Livro [] Folha [] Centro de Custo [] Nr. Doc. Remessa []

A **Quantidade Restante** será calculada automaticamente. Essas quantidades serão exigidas somente quando a [Ordem de Produção](#) gerar produto acabado.

CE Encerramento de Ordem de Produção - Inclusão

Seleção por

☒ Ordem de Produção

☐ Lista de Embarque

Tipo da OP

Número da OP

Lista de Embarque

Núm.Documento

Encerramento

☒ Parcial

☐ Total

Encerramento

Data

Hora

Lote

Produto

Cód. Produto

Descrição Produto

Qtde Restante

Qtde Perfeita

Qtde Refugo

0,000

0,000

0,000

Informações Adicionais para Movimentação Simples

Código Fiscal

Cód. Entrada/Saída

Nr. Livro

Folha

Centro de Custo

Nr. Doc. Remessa

?

?

?

Se você assinalou nos [Parâmetros de Produtos](#) que gera numeração automática de [lotes](#) para os [produtos](#) manufaturados

CE Parâmetros de Produtos

Informações Gerais | Propriedades

Informações dos produtos

☐ Gerar código do produto automaticamente

Código inicial

☒ Utiliza Lote de Produtos

☐ Controla data dos lotes

☐ Controla data de vencimento dos lotes

Ao movimentar lotes vencidos:

☒ Avisar ☐ Bloquear

Ordenar lotes por:

☒ Data dos Lotes ☐ Data de Vencimento

☐ Tratar lote como indivisível para lista de embarque

☐ Controla Lote dos Fornecedores

☒ Gera numeração de lotes autom. para produtos Manuf. no encerramento de OP (ou movim. de ent. no Estoque)

☐ Gera numeração de lotes automaticamente para os produtos comprados

☐ Utiliza Lote como Código de Barras

☐ Numeração diferenciada para produtos Comprados e Manufaturados

☐ Exibe Referência Alternativa do Produto no Orçamento, Pedido, NFe e Recibo.

☒ Utiliza controle de Série dos Produtos

Nr. de dígitos da série Nr. de caracteres iniciais da série (Geração de séries)

Série inicial

Tipo de controle de série

☐ Controle Sequencial gerado pelo Sistema

☒ Controle Manual informado pelo usuário

Detalhes dos produtos

☐ Controla produtos por Sistema de Grade

Nome Característica 1

Nome Característica 2


Quebra opcional de produtos


☒ Utiliza mais de uma Localização para o mesmo produto

Arredonda conversão de Unidade de Medida

de Faturamento p/ Estoque p/:

?





O sistema irá gerar os [lotes](#) no momento da gravação do encerramento, portanto a coluna [lote](#) não ficará disponível.

Na grade **Refugos** você deverá informar a quantidade das peças que tiverem defeito durante a fabricação e código da perda de produção. A medida que esses dados vão sendo preenchidos, a Quantidade Perfeita e a Quantidade em Refugo são atualizadas automaticamente.

Encerramento de Ordem de Produção - Inclusão

Seleção por

☒ Ordem de Produção

☐ Lista de Embarque

Tipo da OP

Número da OP

Encerramento

☒ Parcial

☐ Total

Encerramento

Data

Hora

Lote

Produto

Cód. Produto

Descrição Produto

Qtde Restante

Qtde Perfeita

Qtde Refugo

Informações Adicionais para Movimentação Simples

Código Fiscal

Cód. Entrada/Saída

Nr. Livro

Folha

Centro de Custo

Nr. Doc. Remessa

Você deverá informar o [tipo](#) o **número da OP** que está sendo encerrada e o **Número da Ordem de Produção**.

Encerramento de Ordem de Produção - Inclusão

Selecção por
☒ Ordem de Produção
☐ Lista de Embarque

Tipo da OP
 ...

Número da OP
 ...

Lista de Embarque
 ...

Núm.Documento

Encerramento
☒ Parcial
☐ Total

Encerramento
Data ... Hora Lote

Produto
Cód. Produto Descrição Produto

Qtde Restante 0,000
Qtde Perfeita 0,000
Qtde Refugo 0,000

Informações Adicionais para Movimentação Simples
Código Fiscal ... Cód. Entrada/Saída ... Nr. Livro Folha Centro de Custo ... Nr. Doc. Remessa

?

Save icon

Print icon

As informações do **Código Fiscal**, **Cód. Entrada/Saída**, **Nr. Livro** e **Folha** somente serão solicitadas se você escriturar o [Livro Fiscal Mod. 3](#) e o **Centro de Custo** será solicitado quando você utilizar [Centro de Custo](#) (veja o ítem Parametrizando a Empresa).

Início dos Cálculos

Mês Ano
Jan 2023

Informações Adicionais

- ☐ Bloquear a baixa do estoque de produtos com quantidade insuficiente
- ☐ Bloquear a baixa do estoque de produtos com quantidade insuficiente na Efetivação de Ordens de Produção
- ☒ **Escritura Livro Fiscal modelo 3**
- ☒ Bloquear Conferência Física por usuário
- ☐ Atualiza preço de custo após o custeio Nome do Preço
- ☐ Atualiza preço de venda de movimentos de produção após o custeio Nome do Preço
- ☐ Utiliza bloqueio de variação do custo unitário dos produtos % Tolerância
- ☒ Controlar fechamento de período
 - ☐ Bloqueia movimentos dos demais Sistemas que não integram o Estoque quando Período estiver Fechado?
- ☒ Exibe tela com os produtos que atingiram ou estão abaixo do estoque mínimo na definição da empresa ?

Exibe:

 - ☐ Saldo da principal localização
 - ☒ Saldos das localizações
 - ☐ Somar saldos das localizações
- ☐ Gera numeração automática para documentos internos

Integração com a Contabilidade

- ☐ Integra
 - ☐ Contabilização por Centro de Custos
- Destino das Exportações
- ☒ Matriz ☐ Filial

Nº Casas Decimais para Custo Médio

Para efeito de cálculo 2 Para efeito de impressão 2

Estoque envolvendo terceiros

- ☒ Utiliza controle de estoque envolvendo terceiros
- ☐ Operação com terceiros inicia-se na
 - ☐ Entrada
 - ☐ Saída
 - ☒ Ambos
- ☐ Considera produtos em poder de terceiros como parte integrante do saldo em estoque

Entrada de Produtos

- ☒ Informar Local de Almox. nos movimentos de entrada.
- ☐ Mostrar o Local de Almox. do último lote cadastrado.

Tipo de Custeio

- ☒ Custo Médio
- ☐ PEPS (Primeiro que entra, primeiro que sai)
- ☐ Considera custo de Nota Fiscal complementar na mesma data da Nota principal.
- ☒ Exigir custeio dos produtos na emissão dos relatórios com custo
- ☒ Utiliza Custo por Absorção com Contabilidade

Exibir tela com lotes próximos da data de validade

Exibir lotes 0 dias antes de seu vencimento



Encerramento de Ordem de Produção - Inclusão

Seleção por

☒ Ordem de Produção

☐ Lista de Embarque

Tipo da OP

Número da OP

Lista de Embarque

Núm.Documento

Encerramento

☒ Parcial

☐ Total

Encerramento

Data

Hora

Lote

Produto

Cód. Produto

Descrição Produto

Qtde Restante

0,000

Qtde Perfeita

0,000

Qtde Refugo

0,000

Informações Adicionais para Movimentação Simples

Código Fiscal

Cód. Entrada/Saída


Nr. Livro


Folha

Centro de Custo

Nr. Doc. Remessa

?





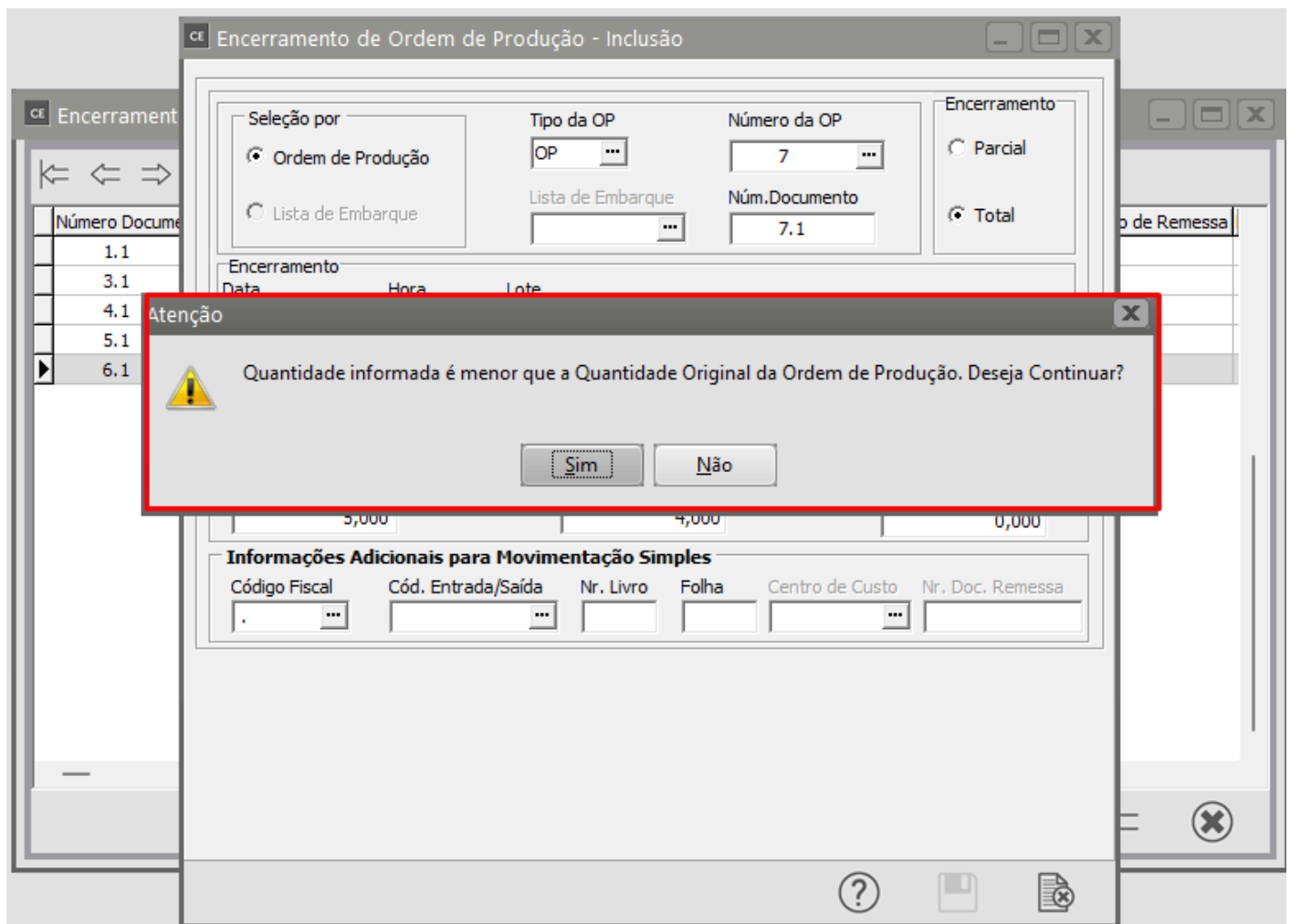
As Informações Adicionais serão utilizadas na geração automática de [Movimentação Simples](#) que é realizada a cada **Encerramento de OPs** que for cadastrado. Para essa geração será utilizado o [Tipo de Documento](#) de Encerramento informado no cadastro de [Tipos de Ordem de Produção / Serviço](#). Essa [movimentação](#) será sempre de Entrada, representando a entrada dos produtos acabados no estoque <https://autoatendimento.grupoallegus.com.br/books/estoque/page/cadastrando-ordens-de-producao>. A quantidade gerada será sempre a de peças perfeitas.

O sistema controlará a quantidade necessária para o encerramento total de acordo com a parametrização: se **Considera refugo como parte integrante da OP** ([veja o item Parametrizando a Empresa](#)), Quantidade Perfeita e Quantidade Refugo serão somadas para determinação da quantidade efetivamente produzida. Caso contrário, somente a Quantidade Perfeita será considerada para determinar se a [Ordem de Produção](#) será ou não encerrada.

A [Ordem de Produção](#) somente estará totalmente encerrada se a soma das quantidades efetivamente produzidas for exatamente igual à quantidade lançada no [cadastro da Ordem de](#)

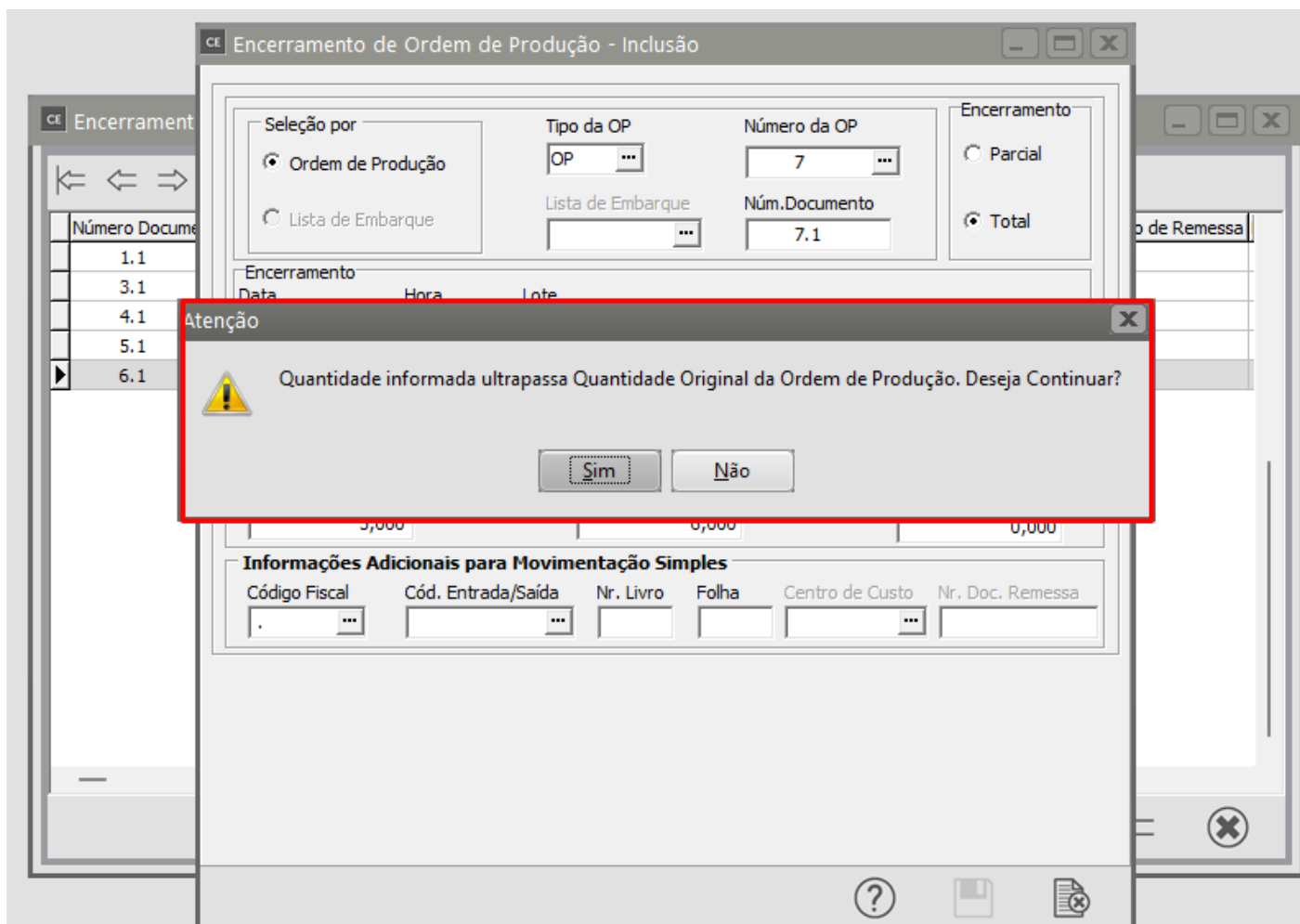
Produção.

Caso seja necessário encerrar a [ordem de produção](#) com a quantidade menor que a quantidade original da [ordem de produção](#), então aparecerá o seguinte aviso:



Clicando em sim, o sistema gerará **automaticamente o estorno das matérias-primas, as transferindo do [Local de Produção](#) para o [Principal Local de Armazenamento](#) de cada uma**. O [tipo de documento](#) utilizado será o [tipo de documento](#) de Transferência entre [Locais](#) de Estoque informado no cadastro de [Tipos de Ordem de Produção](#).

Se acontecer o contrário, você precisar encerrar a [ordem de produção](#) com a quantidade maior que a quantidade original da [ordem de produção](#), então aparecerá o seguinte aviso:



OBSERVAÇÃO: Uma [Ordem de Produção](#) somente poderá ser encerrada com data posterior à última [movimentação](#) ocorrida para o documento.

CE

Encerramento de Ordem de Produção - Inclusão

Seleção por

☒ Ordem de Produção

☐ Lista de Embarque

Tipo da OP

OP

Número da OP

7

Encerramento

☐ Parcial

☒ Total

Lista de Embarque

Núm.Documento

7.1


Encerramento

Data

Hora

Lote

Informação



Data de Encerramento da Ordem de Produção deve ser maior ou igual à Data de Início da Ordem de Produção.

OK

5,000

5,000

0,000

Informações Adicionais para Movimentação Simples

Código Fiscal

Cód. Entrada/Saída

Nr. Livro

Folha

Centro de Custo

Nr. Doc. Remessa

?

Revision #9

Created 13 May 2023 09:01:22 by ProjetosD

Updated 14 October 2024 18:35:06 by ProjetosD