


# Estoque Mínimo do Produto na definição da Empresa


Para que você consiga visualizar ou imprimir, um relatório que apresente os [produtos](#) que **atingiram ou estão abaixo do estoque mínimo** necessário na empresa, você deverá cadastrar para cada [produto](#) de sua [empresa](#), qual é o **Estoque mínimo necessário**.

Para isso, acesse o menu **Manutenção>Produtos>Manutenção**


 image.png or type unknown

Em seguida, edite o [produto](#) e acesse a aba **Informações Adicionais** do mesmo

Informe no campo **Dados Ref. ao Estoque**, qual é a quantidade mínima que deverá estar estocada na empresa, para o [produto](#) editado

 image.png or type unknown

Quando você abrir o **Sistema Controle de Estoque** e fizer a definição da [empresa](#) que será utilizada, o Sistema apresentará a tela com todos os [produtos](#) que **atingiram ou estão abaixo do Estoque Mínimo** (de acordo com a informação cadastrada anteriormente).

 image.png or type unknown

Caso você clique para visualizar o relatório serão apresentadas as informações conforme tela a seguir

 image.png or type unknown

Se no **Sistema de Vendas**, você utilizar [Planejamento de Vendas](#), será possível após realizado o [Planejamento](#), alterar o **Estoque Mínimo dos Produtos** de acordo com o [Planejamento](#) realizado

 image.png or type unknown