

Exportando dados para a Contabilidade

Veja também os Itens:

- [Exportando dados para a Contabilidade](#)
- [Cadastrando Contas Contábeis](#)
- [Emitindo Planilha Contábil](#)
- [Importação de Dados \(Custo Contábil por Absorção\)](#)
- [Exportando dados para a Contabilidade através de Transferência](#)

Para que a integração ocorra é necessário que a empresa esteja inicializada no **Sistema de Contabilidade**, tendo seu plano de contas criado no ano que será transferido.

Além disso, é necessário parametrizar o **Sistema Controle de Estoque** para integração com a contabilidade ([Ver item Parametrizando a Empresa](#)) e cadastrar as contas contábeis para os [tipos de movimentos](#) e [atividades](#) que você deseja contabilizar ([ver item Cadastrando Contas Contábeis](#)).

Serão exportados os [lançamentos contábeis](#) referentes às [movimentações](#) cujas datas de entrada/emissão estiverem dentro do período definido para a exportação. O Sistema irá gerar [lançamento contábil](#) para o valor do custo do [movimento](#) que foi atribuído pela rotina do [Custeio](#). Logo, antes de qualquer exportação o Sistema irá verificar se o [custeio](#) de [produtos](#) foi realizado.

<https://autoatendimento.grupoallegus.com.br/books/estoque/page/emitindo-a-planilha-contabil>

A exportação pode ser feita detalhada ou totalizada (diária ou mensalmente), ou seja, o Sistema irá **agrupar da forma solicitada todos os [lançamentos contábeis](#) com mesma data, histórico e contas contábeis**. Também poderá ser informado um **lote** para ser enviado para o **Sistema de Contabilidade**.

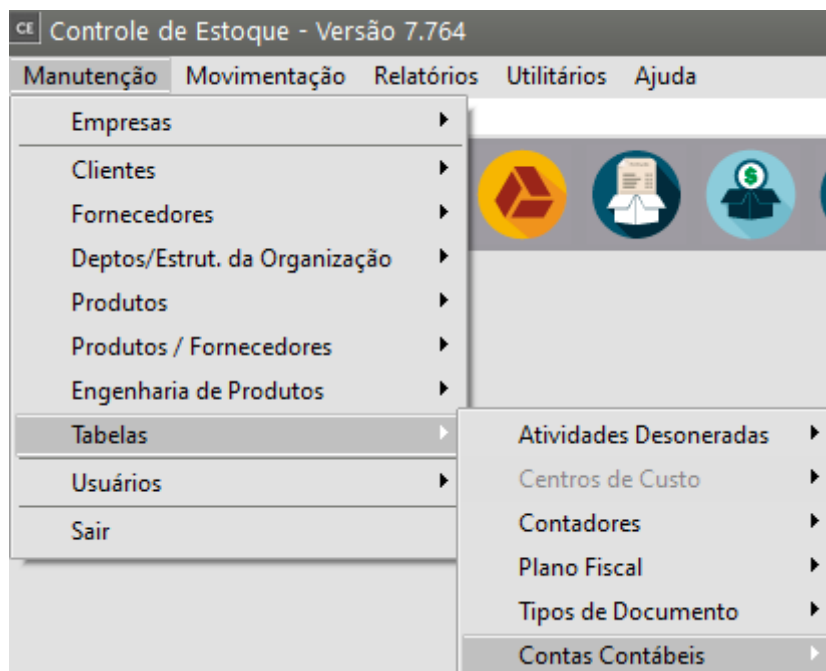
No caso de sua empresa utilizar desdobramentos por [Centros de Custo](#), estes acompanharão as contas de resultado na contabilidade.

DICA: a informação de um lote específico para os [lançamentos](#) gerados pelo **Sistema Controle de Estoque**, para cada mês, facilita na conferência dos [lançamentos](#) gerados no **Sistema de Contabilidade**.

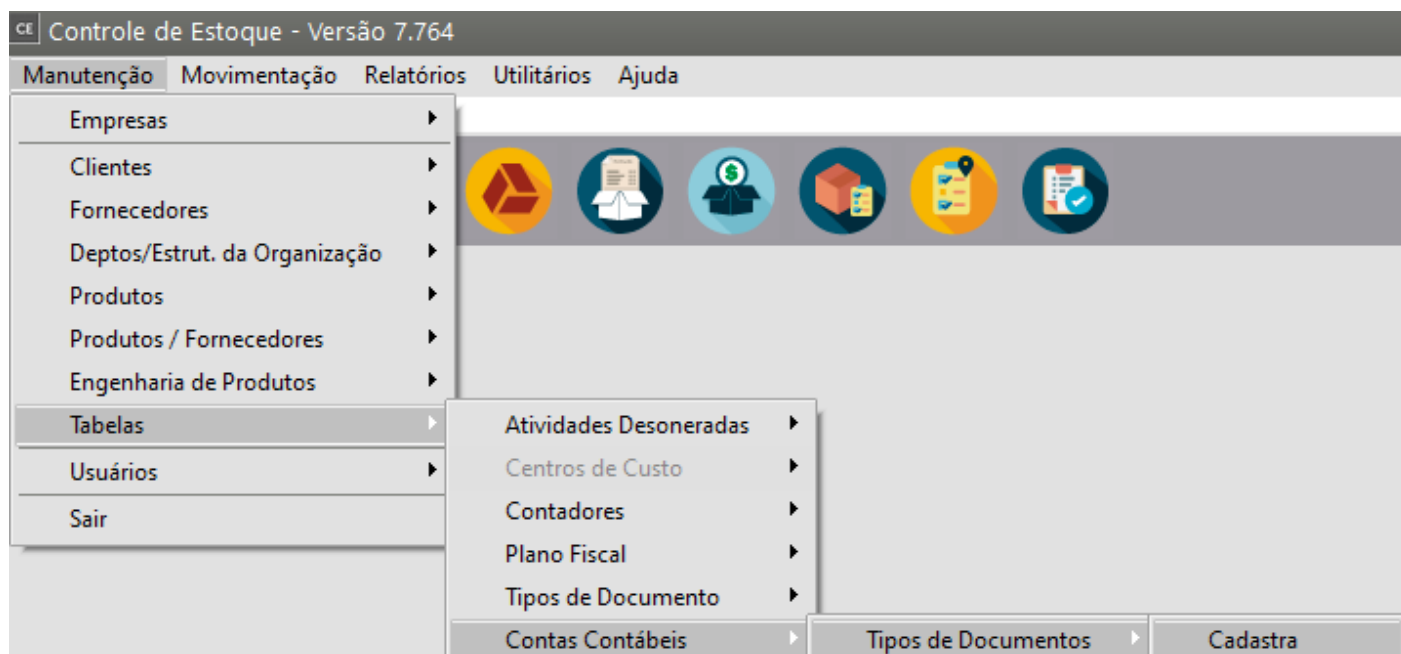
1) Para que você consiga fazer a emissão da [Planilha Contábil](#), antes da **exportação de dados para a Contabilidade**, será necessário que no [Parâmetros das Empresa](#), você tenha definido que irá realizar a **integração com a Contabilidade**.



2) Em seguida será necessário acessar o menu **Manutenção>Tabelas>Contas Contábeis**



Definir as [Contas Contábeis para os Tipos de Documentos](#) utilizados no Sistema



CE Contas Contábeis Tipos de Movimento - Inclusão

Identificação

Tipo Movimento Descrição

Conta Débito Conta Crédito

Cod. Hist. Complemento Centro de Custo

Contas Contábeis para Produtos com Origem Comprado/Terceiros

Conta Débito Conta Crédito

Cod. Hist. Complemento Centro de Custo

Contas Contábeis para Produtos com origem Manufaturados/Remanufaturados

Conta Débito Conta Crédito

Cod. Hist. Complemento Centro de Custo

?

Save

Cancel

Definir as [Contas Contábeis](#) para as [Atividades](#)

CE Controle de Estoque - Versão 7.764

Manutenção Movimentação Relatórios Utilitários Ajuda

Empresas

Clientes

Fornecedores

Deptos/Estrut. da Organização

Produtos

Produtos / Fornecedores

Engenharia de Produtos

Tabelas

Usuários

Sair

Atividades Desoneradas

Centros de Custo

Contadores

Plano Fiscal

Tipos de Documento

Contas Contábeis

Tolerância

Tipos de Documentos

Atividades

Cadastra

CE Contas Contábeis Atividades - Inclusão

Identificação

Cód. Atividade Descrição

Conta Débito Conta Crédito

Cód. Hist. Complemento Centro de Custo

Save Print

3) Depois de finalizadas todas as [movimentações](#) do período (no **Sistema Controle de Estoque**, acesse o menu **Relatórios>Planilha Contábil**)

CE Controle de Estoque - Versão 7.764

Manutenção Movimentação **Relatórios** Utilitários Ajuda

12.890.807/0001-26

Livros Fiscais
 Termos de Abertura/Encerramento
 Acompanhamento de Estoque
 Conferência
 Conferência por Localização
 Estoque Envolvendo Terceiros
 Documento de Movimentação do Estoque
 Posição do Estoque
 Engenharia de Produtos
 Requisição de Materiais
 Relatórios Gerenciais
Planilha Contábil

Defina o período e a configuração do relatório (se detalhado ou totalizado e se deseja que sejam impressas as inconsistência (essa configuração lhe auxiliará caso existam contas contábeis não cadastradas para alguma [movimentação](#))

CE Planilha Contábil

Período de Referência

Data Inicial Data Final

01/10/2023 31/10/2023

Tipo

☒ Detalhado ☐ Totalizado

Totalização

☒ Diária ☐ Mensal

Configurações

Impressora

Formulário (col.)

☒ 80 ☐ 132

☒ Impr. inconsistências

Print View Folder Mail Print with error

EMPRESA: MODELO SIMPLES NACIONAL

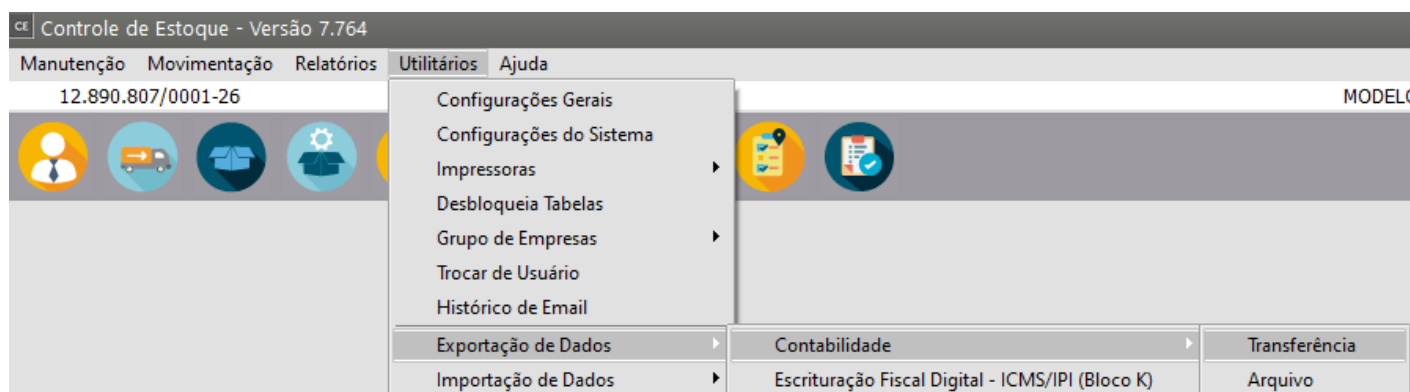
PERIODO: 01/10/2023 a 31/10/2023

Data	Conta Debitada	Conta Creditada	C.Custo Cod.H.	Historico	Num. Doc.	Valor
24/10/2023	1.1.3.01.0001	1.2.1.03.0001	57		OP: OP-8	80,00
27/10/2023	1.1.3.01.0001	1.2.1.03.0001	57		OP: OP-7	325,00
TOTAL DO DEBITO -->						405,00
TOTAL DO CREDITO -->						405,00

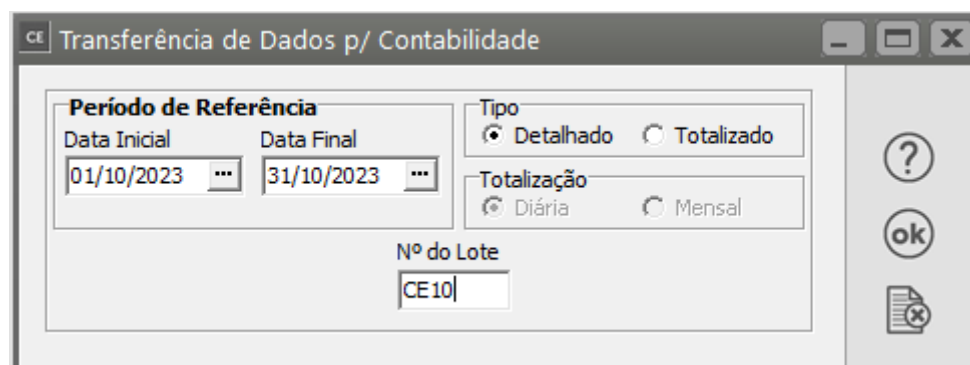
4) Depois de finalizada a conferência da [planilha contábil](#), para exportar os [lançamentos](#) contábeis oriundos do **Sistema Controle de Estoque**, acesse o menu **Utilitários>Exportação de Dados>Contabilidade**

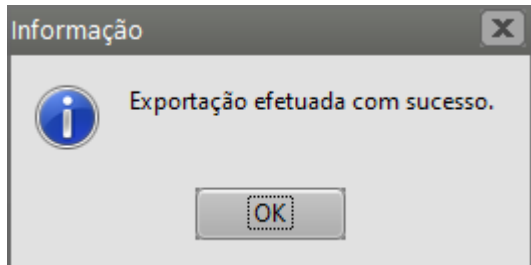
Defina se a exportação será por:

- transferência (quando a contabilidade está na mesma base de dados do Controle de Estoque) ou se será gerado um
- arquivo que posteriormente será importado no **Sistema de Contabilidade**.



Defina o período e um lote para a exportação (o lote facilitará a visualização dos [lançamentos](#) exportados no **Sistema de Contabilidade**)





CR Lançamentos Contábeis

Seleção

Pesquisa por Conta Contábil

Conta Débito Inicial	Conta Débito Final
<input type="text" value="..."/>	<input type="text" value="..."/>
Conta Crédito Inicial	Conta Crédito Final
<input type="text" value="..."/>	<input type="text" value="..."/>

Pesquisa por Centro de Custo

C. Custo Deb. Inicial	C. Custo Deb. Final
<input type="text" value="..."/>	<input type="text" value="..."/>
C. Custo Cred. Inicial	C. Custo Cred. Final
<input type="text" value="..."/>	<input type="text" value="..."/>

Pesquisa por Histórico

Cód. Hist. Inicial	Cód. Hist. Final	Descrição
<input type="text" value="..."/>	<input type="text" value="..."/>	<input type="text"/>

Pesquisa por

Cód. Lanc. Inicial	Cód. Lanc. Final	Data Inicial	Data Final	Documento Inicial	Documento Final
<input type="text"/>	<input type="text"/>	<input type="text" value="//"/>	<input type="text" value="//"/>	<input type="text"/>	<input type="text"/>
Valor Mínimo	Valor Máximo	Lote Inicial	Lote Final		
<input type="text"/>	<input type="text"/>	<input type="text" value="CE 10"/>	<input type="text" value="CE 10"/>		

⇒ ⊗

CB

Lançamentos Contábeis

↩

⬅

➡

➔

📄

📁

🗑

👁

🗑

✅

📄

📊

0

✎

✖

	Grupo	Data	Código	Lote	Conta Débito	Conta Crédito	Centro de Custo Débito	Centro de Custo
▶	22	24/10/2023	1	CE10	1.1.3.01.0001	1.2.1.03.0001		
	23	27/10/2023	1	CE10	1.1.3.01.0001	1.2.1.03.0001		

⬅

✖

Revision #8

Created 13 May 2023 10:39:14 by ProjetosD

Updated 15 October 2024 17:40:28 by ProjetosD