

# Informando quantidade e custo médio anteriores

Quando o **controle de estoque** de uma empresa é feito por um **outro sistema ou uma outra forma de controle é utilizada e este é inserido no Sistema Controle de Estoque**, há a necessidade que os saldos e os custos dos produtos sejam consistentes ao estoque real da empresa. Então, é necessário que seja feita a **inicialização do estoque**, isto é, as quantidades e os custos anteriores de cada [produto](#) devem ser informados.

Os dados anteriores dos [produtos](#) podem ser alterados gerando [movimentações](#) com Tipos de Documentos definidos por você que simbolize uma inicialização do estoque. Leia mais no item [Cadastrando Movimentações Simples](#).

Este processo deve ser feito somente uma vez para cada [produto](#), pois a partir dele os saldos e os custos são atualizados automaticamente pelas [movimentações](#) (veja o item [Cadastrando Movimentações Simples](#)) e pelo processo de Custeio ([veja o item Realizando o Custeio dos Produtos e da Produção](#)).

1) Deverá ser cadastrado um [tipo de Documento](#) para a **Implantação de Saldos** no **Sistema Controle de Estoque**, esse documento deverá ser de entrada, interno e de cálculo do custo médio

Tipo de Documento - Alteração

Tipo de documento: IMPS

Descrição: IMPLANTACAO DE SALDO

Tipo de movimento:

- ☒ Entrada
- ☐ Saída
- ☐ Transferência

Tipo de operação: Demais Documentos Internos

Operação inicia-se na:

- ☒ Entrada
- ☐ Saída

☐ Documento valorizável

☒ Considerar no cálculo do custo

☐ Retorno de industrialização efetuada por terceiros

2) Em seguida será necessário acessar o menu **Movimentação>Movimentação Simples>Cadastra** e informar o [tipo de documento](#) criado anteriormente

Informe:

- Número do documento
- data da implantação
- [Código do Produto](#), localização, quantidade em estoque e valor TOTAL da quantidade em Estoque

O Sistema irá calcular automaticamente o custo médio do [produtos](#) que deu entrada no Estoque.

Observação:




Não será necessário cadastrar uma [movimentação simples](#) para cada [produto](#) que você irá **implantar o Saldo**, basta ir inserindo os [produtos](#) conforme tiver as informações, você poderá salvar a [movimentação simples](#) e editá-la posteriormente, gerando apenas uma [movimentação simples](#) para a **implantação de saldo** e de custo de todos os [produtos](#) da empresa.

**Movimentação Simples - Inclusão**

<b>Tipo de Doc.</b> IMPS <b>Nº Documento</b> IMPLANTACAO <b>Série</b> NUL <b>Data Emissão</b> 01/01/2023	<b>Tipo OP / OS</b>  <b>Núm. OP / OS</b>  <b>Núm.Req.Mat.</b>  <b>Nr. Livro</b> <b>Folha</b> 0              0	<b>Emitente</b> <input type="radio"/> Cliente <input checked="" type="radio"/> Fornecedor	<b>Tipo</b> <input checked="" type="radio"/> CNPJ <input type="radio"/> CPF <input type="radio"/> Outros	<b>CNPJ</b> NULO <b>Razão Social</b>  <b>Observação</b>  
---	--	---	---	---

Cód. Produto	Descrição	Localização	Lote	Unidade Medida	Quantidade	Valor Total de Custo	Aliquota ICMS	Valor S
* 1	Produto	1	01	UN	100,000	R\$ 1.000,00	0,00	R:

☐ Movimento para Registro K280

**Documento para Baixa dos Componentes**  
 Tipo: \_\_\_\_\_ Número: \_\_\_\_\_ Série: \_\_\_\_\_

**Total** R\$ 2.000,00

Revision #5

Created 13 May 2023 08:26:59 by ProjetosD

Updated 16 October 2024 19:07:57 by ProjetosD