

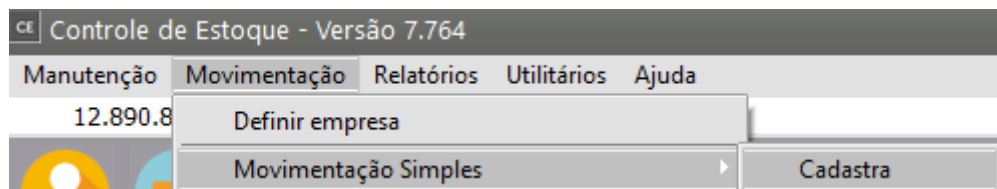
Remetendo Matéria Prima para Ordens de Produção

Para que os [custos](#) de sua produção estejam corretos, o **custo da matéria-prima empregada em sua fabricação também deve ser considerado no cálculo do Custo Médio.**

Para isso, você deve "**remeter**" a matéria-prima para a produção utilizando um [Tipo de Documento](#) de Saída para Produção/Serviço ([ver item Definindo Tipos de Documento](#)), o qual deve ser valorizável.

Você deverá informar para qual [Ordem de Produção](#) está remetendo o material e informar quais as matérias-primas que estão sendo enviadas para mais detalhes, veja [Cadastrando Movimentações Simples](#)).

Para **remeter as Matérias Primas**, acesse o menu **Movimentação>Movimentação Simples>Cadastra**



Será apresentada a tela para que você informe:

- [Tipo de Documento](#) (Saída, Para Produção/Serviço, Valorizável)
- Número do Documento
- Data da Remessa de Matéria Prima
- [Tipo de Ordem de Produção/Serviço](#)
- Número da Ordem de Produção/Serviço

Movimentação Simples - Alteração

Tipo de Doc.
REM

Nº Documento
1001

Série
NUL

Data Emissão
23/10/2023

Tipo OP / OS
OP

Núm. OP / OS
8

Núm.Reg.Mat.

Nr. Livro

Folha

Emitente
☐ Cliente
☒ Fornecedor

Tipo
☒ CNPJ
☐ CPF
☐ Outros

CNPJ
NULO

Razão Social

Observação

☐ Movimento para Registro K280

Documento para Baixa dos Componentes

Tipo
Número
Série

Total R\$ 0,00

?

←

→

Em seguida você deverá clicar no **botão Pesquisa Estrutura de Produtos**




Movimentação Simples - Inclusão

Tipo de Doc. <input type="text"/> ... Nº Documento <input type="text"/> Série <input type="text" value="NUL"/> Data Emissão <input type="text"/> ...	Tipo OP / OS <input type="text"/> ... Núm. OP / OS <input type="text"/> ... Núm. Req. Mat. <input type="text"/> Nr. Livro <input type="text" value="0"/> Folha <input type="text" value="0"/>	Emitente <input type="radio"/> Cliente <input checked="" type="radio"/> Fornecedor	Tipo <input checked="" type="radio"/> CNPJ <input type="radio"/> CPF <input type="radio"/> Outros	CNPJ <input type="text" value="... / -"/> ... Razão Social <input type="text"/> +
---	--	---	---	--

Observação

Cód. Produto	Descrição	Localização	Lote	Unidade Medida
▶				

☐ Movimento para Registro K280

Documento para Baixa dos Componentes

Tipo	Número	Série
<input type="text"/> ...	<input type="text"/>	<input type="text"/>

Total R\$ 0,00

O Sistema apresentará a tela com a [Estrutura para fabricação daquele produto](#), de acordo com a [Engenharia de Produtos](#) cadastrada, defina os produtos que você irá remeter para a [Ordem de Produção/Serviço](#) e clique em OK

CE Movimentação Simples - Alteração

Tipo de Doc. REM
Nº Documento 1001
Série NUL
Data Emissão 23/10/2023




Tipo OP / OS OP
Núm. OP / 8
Núm. Req. 1
Nr. Livro 0

Emitente Tipo

2 - fabricado

Produto	Quantidade
<input checked="" type="checkbox"/> 3 - componente 1	50,000
<input checked="" type="checkbox"/> 4 - Componente 2	75,000

☐ Movimento para Registro K280

ok

O Sistema preencherá os campos dos [produtos](#) que estão sendo remetidos

Tipo de Doc.

REM

Nº Documento

1001

Série

NUL

Data Emissão

23/10/2023

Tipo OP / OS

OP

Núm. OP / OS

8

Núm.Req.Mat.

Nr. Livro

0

Folha

0

Emitente

Cliente

Fornecedor

CNPJ

CPF

Outros

CNPJ

NULO

Razão Social

Observação

Cód. Produto	Descrição	Localização	Lote	Unidade Medida	Quantidade	Valor Total de Custo	Aliquota ICMS	Valor Sem ICMS
3	componente 1	1	11	UN	50,000	R\$ 0,00	0,00	R\$ 0,
4	Componente 2	1	12	UN	75,000	R\$ 0,00	0,00	R\$ 0,

☐ Movimento para Registro K280

Documento para Baixa dos Componentes

Tipo

Número

Série

Total

R\$ 0,00

?

←

📁

🗑️

→

Lembre-se: o Custeio de Produtos é realizado cronologicamente. Portanto, é fundamental que as datas das movimentações estejam corretas para que o custo final da sua produção seja coerente.

Pode acontecer de haver uma **"sobra"** de matéria-prima na produção . Esses produtos deverão ser **remetidos de volta** ao estoque através de uma movimentação de devolução da produção. Os tipos de documento de devolução da produção serão todos aqueles cadastrados como **Entrada da Produção/Serviço** ([veja item Definindo os Tipos de Documentos](#)).

ce Tipo de Documento - Inclusão

Tipo de documento: DEVP Descrição: Devolução de Produção

Tipo de movimento: ☒ Entrada ☐ Saída ☐ Transferência

Tipo de operação: Entradas/Saídas de Produção/Serviço Operação inicia-se na: ☐ Entrada ☐ Saída

☒ Documento valorizável
☐ Considerar no cálculo do custo
☐ Retorno de industrialização efetuada por terceiros

? [Ícone de Salvar] [Ícone de Cancelar]

Quando você estiver lançando uma Devolução, deverá informar a qual **remessa ela se refere**, pois, na valorização dos documentos, as devoluções devem possuir o mesmo [custo](#) de suas respectivas remessas

ce Movimentação Simples - Inclusão

Tipo de Doc.: DEVP Tipo OP / OS: OP
 Nº Documento: 1002 Núm. OP / OS: 8
 Série: NUL Núm. Req. Mat.:
 Data Emissão: 23/10/2023 Nr. Livro: 0 Folha: 0

Emitente: ☐ Cliente ☒ Fornecedor Tipo: ☒ CNPJ ☐ CPF ☐ Outros
 CNPJ: NULO Razão Social: +
 Observação:

Cód.	Descrição	Localiz	Lote	Unid	Quantid	Valor Total	Aliquota	Valor Sem ICMS	Tipo Doc. Remessa	Núm. Doc. Remessa	Série Doc. Remessa
▶	componente 1	1	11	UN	20,000	R\$ 0,00	0,00	R\$ 0,00	REM	1001	NUL
	Componente 2	1	12	UN	25,000	R\$ 0,00	0,00	R\$ 0,00	REM	1001	NUL

☐ Movimento para Registro K280

Documentos para Baixa dos Componentes

Tipo: Número: Série:

Total: R\$ 0,00

? [Ícone de Salvar] [Ícone de Cancelar]

Você somente pode realizar movimentações para [Ordens de Produção](#) que ainda não estejam totalmente encerradas.

Revision #5

Created 13 May 2023 08:53:53 by ProjetosD

Updated 17 October 2024 12:15:12 by ProjetosD