

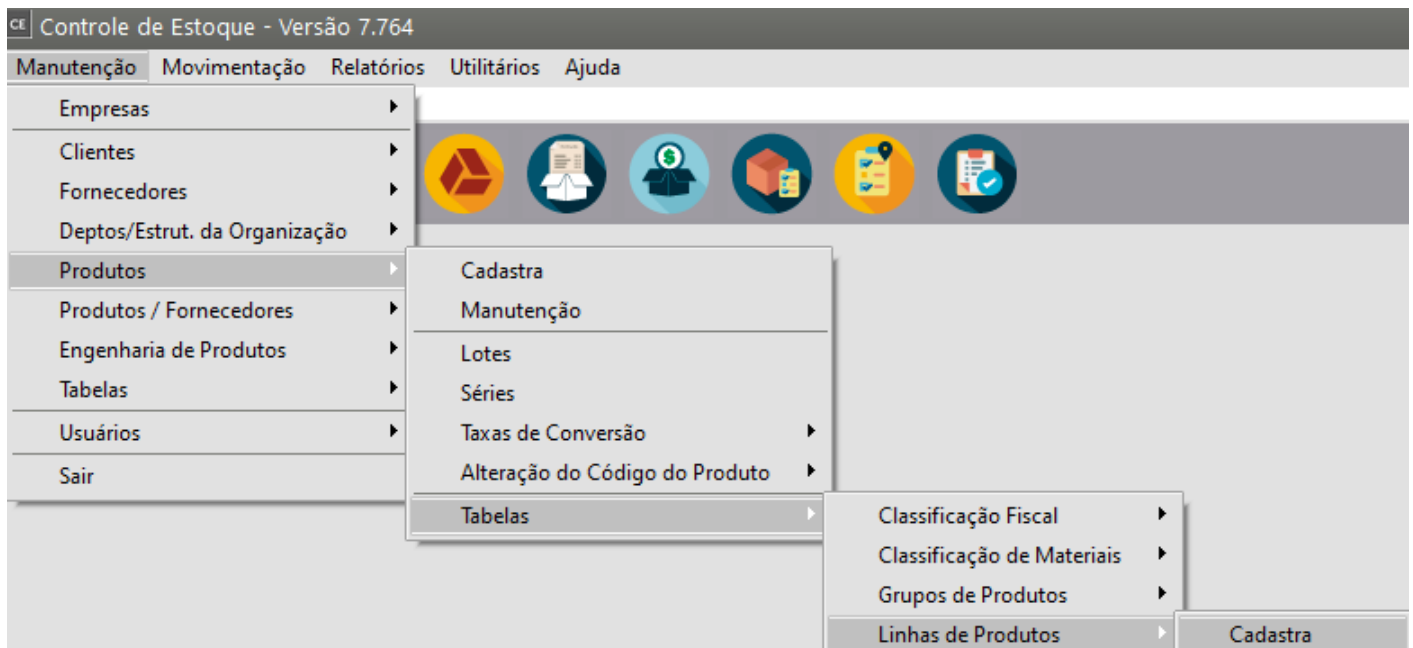
# Trabalhando com Linha de Produtos

## Veja também os Itens:

- [Trabalhando com Controle de Série para produtos Manufaturados](#)
- [Cadastrando Produtos](#)
- [Relacionamento entre Produtos e Fornecedores](#)
- [Cadastrando Engenharia de Produtos](#)
- [Alterando o Código do Produto](#)
- [Realizando o Custeio dos Produtos e das Ordens de Produção](#)
- [Consultando Saldos e Custos dos Produtos](#)
- [Movimentando Estoque entre Produtos](#)
- [Controlando o Inventário dos Produtos](#)
- [Trabalhando com Lote de Produtos](#)
- [Utilizando Classificação Fiscal dos Produtos](#)
- [Utilizando Classificação de Materiais dos Produtos](#)
- [Trabalhando com Grupo de Produtos](#)
- [Trabalhando com Linha de Produtos](#)
- [Zerando o Saldo dos Produtos](#)
- [Trabalhando com Grade](#)
- [Pesquisando Produtos](#)
- [Estruturando Produtos](#)
- [Transferindo Produtos de um local para outro](#)

Uma linha de [produtos](#) nada mais é do que um **conjunto específico de itens que uma empresa dispõe para a venda, em sua loja física ou loja virtual**. A ideia é que esses [produtos](#) estejam relacionados entre si, mas sejam diferentes uns dos outros.



Para cadastrar as linha de [produtos](#) de sua empresa, acesse o menu **Manutenção>Produtos>Tabelas>Linhas de Produto>Cadastra**



Informe um **código** com até 3 caracteres alfanuméricos e em seguida uma **descrição** com até 30 caracteres alfanuméricos

CE Linha de Produtos - Inclusão

Código Descrição

Para informar as Linhas de [Produtos](#) acesse o menu **Manutenção>Produtos** e edite o [cadastro de seus produtos](#) na aba **Informações Adicionais**

Produtos - Alteração

**Identificação do Produto**

Código: 1 Descrição: Produto Data de Cadastro: 13/09/2023

Complemento: Referência Alternativa:

Identificação | Unidade de Medida / Informações NF | **Informações Adicionais** | Informações Fiscais | Detalhes | Propriedades

**Linha de Produtos**

Código: Descrição: +

**Classificação de Materiais**

Código: Descrição: +

**Tamanho1234**

Código: Descrição: +

**Informações para o PPCP**

Código: Departamento: Lead Time do Fornecedor (em Dias): 0 Lote Mínimo: 1,000 ☐ Utiliza Controle de Série?

**Dados Ref. ao Estoque**

Estoque Mínimo: 0,000

Principal Local de Armazenamento: 000001

?

←

💾

🗑️

→

Você conseguirá visualizar alguns relatórios fazendo quebras por Linha de [Produto](#), por exemplo:

**Relatórios>Conferência**

Relatório para Conferência

Referência

Data Inicial

01/10/2023

...

Data Final

31/10/2023

...

Tipo

☒ Analítico
 ☐ Sintético

Ordem

Núm. Documento

▼

1ª Quebra

Produto

▼

Produto  
 Ref. Alternativa  
 Classif. Materiais  
**Linha de Produtos**  
 Grupo de Produtos  
 Localização  
 Tipo Documento  
 Fabricante

Final

...

2ª Quebra

Geral

▼

Tipo de Seleção

☒ CNPJ
 ☐ CPF
 ☐ Outros

3ª Quebra

Geral

▼

Tipo de Seleção

☒ CNPJ
 ☐ CPF
 ☐ Outro

☐ Subtrai estoque em poder de terceiros no cálculo do saldo
 ☐ Soma estoque de terceiros no cálculo do saldo
 ☐ Imprime informações referentes a triangulação
 ☐ Somente produtos com quantidades negativas
 ☐ Considera produtos bloqueados
 ☐ Totaliza quantidades
 ☐ Utiliza máscara de milhar em campos numéricos

Seleciona Campos

Configurações

Impressora

Orientação

☒ Retrato
 ☐ Paisagem

Atenção

Quando pelo menos um dos campos de CUSTO ou SALDO estiver selecionado para impressão em qualquer uma das quebras, a ordenação do relatório será sempre por Data, independentemente do escolhido na caixa referente à ordem. Isso acontece pelo fato de o custeio ocorrer cronologicamente, obrigando que a conferência seja feita também nessa ordem.

?

🖨️

👁️

📁

✉️

🗑️

**Relatórios>Posição de Estoque**

Relatório Posição do Estoque

Período de Referência

Data Inicial

01/10/2023

Data Final

31/10/2023

Ordem do Relatório

☒ Código

☐ Descrição

☒ Saldo Atual

☐ Saldo Previsto

1ª Quebra

Produto

Produto

Ref. Alternativa

Classif. Materiais

Linha de Produtos

Grupo de Produtos

Localização

Fabricante

Tipo Item

Final

2ª Quebra

Produto

Tipo de Seleção

☒ Por Faixa

☐ Produtos alternados

Especificação

Inicial

Final

3ª Quebra

Tipo de Seleção

☒ Por Faixa

☐ Produtos alternados

Códigos

☒ Imprimir produtos sem movimentação no período

☒ Imprimir produtos sem saldo

☐ Somente produtos com quantidade negativa

☐ Imprime somente produtos com saldo menor/igual que mínimo

☐ Imprime Previsões de Entrada e Saída

☐ Imprimir custo unitário de produtos sem saldo

☐ Considera produtos bloqueados

☐ Subtrai estoque em poder de terceiros no cálculo do saldo e soma estoque de terceiros no cálculo do saldo

☐ Totalizar quantidades/saldo por localização

☐ Totaliza Custo Unitário

☐ Totaliza quantidades

☐ Utiliza máscara de milhar em campos numéricos

Seleciona Campos

Empresa

☒ Individual

☐ Consolidado (Matriz e Filiais)

☐ Consolidado (Coligadas)

Data

☒ Data de Entrega

☐ Data de Emissão

Configurações

Impressora

Orientação

☒ Retrato

☐ Paisagem

?

Revision #10

Created 25 September 2023 20:23:17 by ProjetosD

Updated 12 December 2024 20:11:46 by ProjetosD