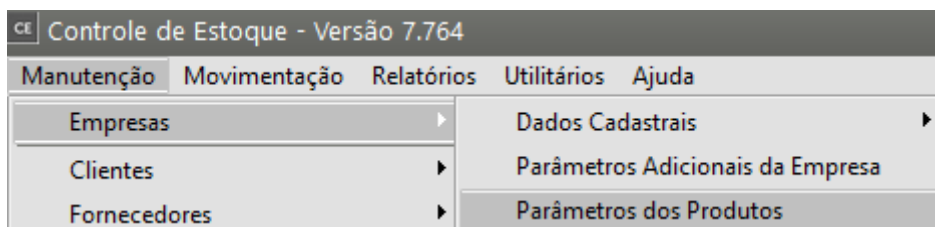


Trabalhando com Quebra Opcional de Produtos

Veja também os Itens:

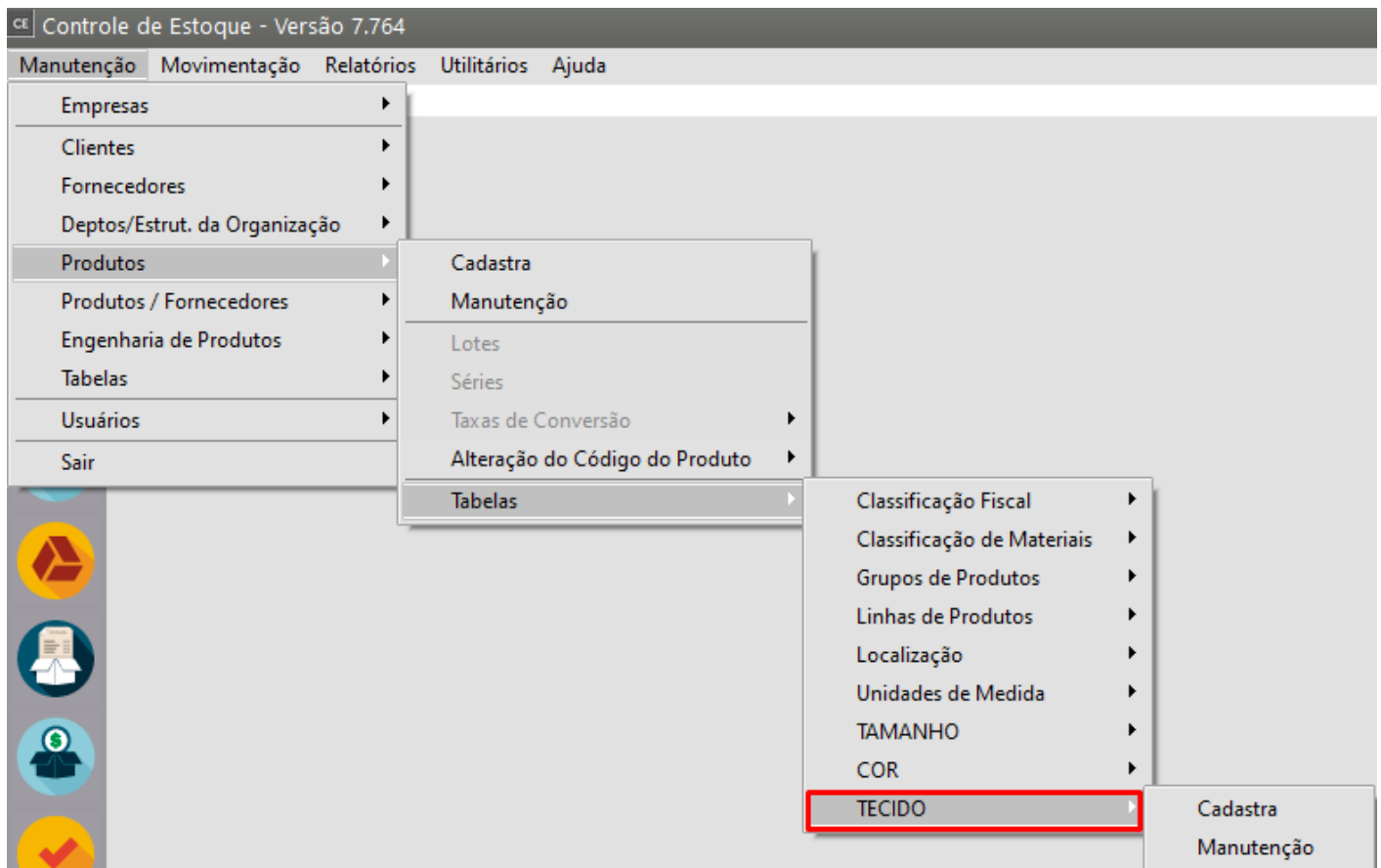
- [Trabalhando com Controle de Série para produtos Manufaturados](#)
- [Cadastrando Produtos](#)
- [Relacionamento entre Produtos e Fornecedores](#)
- [Cadastrando Engenharia de Produtos](#)
- [Alterando o Código do Produto](#)
- [Realizando o Custeio dos Produtos e das Ordens de Produção](#)
- [Consultando Saldos e Custos dos Produtos](#)
- [Movimentando Estoque entre Produtos](#)
- [Controlando o Inventário dos Produtos](#)
- [Trabalhando com Lote de Produtos](#)
- [Utilizando Classificação Fiscal dos Produtos](#)
- [Utilizando Classificação de Materiais dos Produtos](#)
- [Trabalhando com Grupo de Produtos](#)
- [Trabalhando com Linha de Produtos](#)
- [Zerando o Saldo dos Produtos](#)
- [Trabalhando com Grade](#)
- [Pesquisando Produtos](#)
- [Estruturando Produtos](#)
- [Transferindo Produtos de um local para outro](#)

Para que você consiga trabalhar com **Quebra Opcional de Produtos**, deverá acessar o menu **Manutenção>Empresas>Parâmetros dos Produtos** (no **Sistema Controle de Estoque, Controle de Compras ou Vendas**)



Em seguida deverá definir qual será a quebra utilizada para seus [produtos](#), em nosso exemplo informei **TECIDO**

Agora, você deverá cadastrar todos os tipos que a quebra definida poderá ter, para isso acesse o menu **Manutenção>Produtos>Tabelas>TECIDO** (O Sistema irá **criar um menu com a quebra informada nos [Parâmetros dos Produtos](#)**)

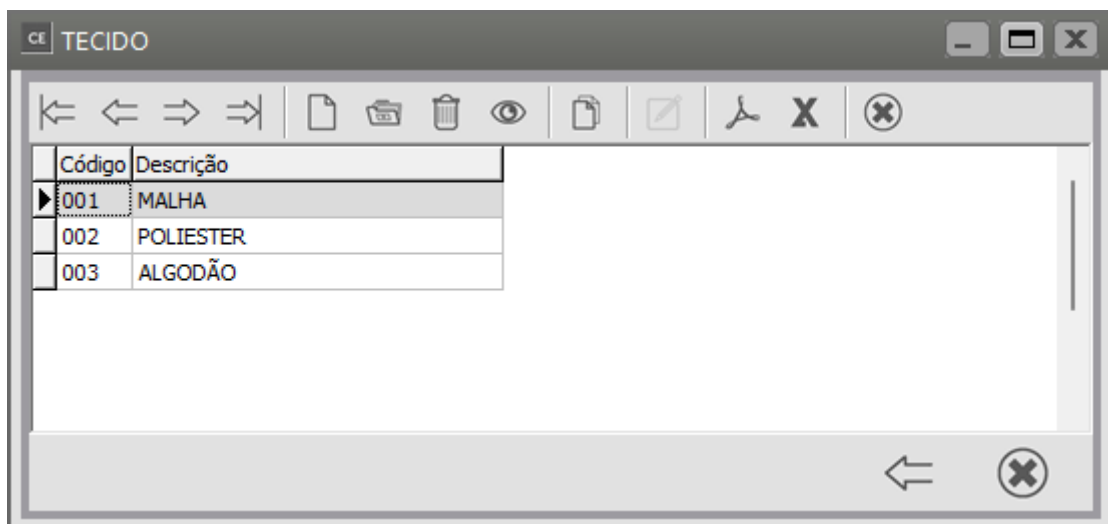


Informe um **código** com até 3 caracteres alfanuméricos e em seguida a **descrição da quebra**

TECIDO - Alteração

Código	Descrição
001	MALHA

← [Save] [Cancel] →



Quando você [cadastrarmos um produto](#), na aba Informações Adicionais você poderá **(não será obrigatória a informação)**, definir qual é a quebra para aquele [produto](#).

Importante

Não será possível definir **duas quebras para um mesmo produto**, desta forma, cada [produto](#) terá uma quebra específica.

CE Produtos - Alteração

Identificação do Produto

Código: 1 Descrição: CAMISETA Data de Cadastro: 02/01/2024

Complemento: Referência Alternativa:

Identificação | Unidade de Medida / Informações NF | **Informações Adicionais** | Informações Fiscais | Detalhes | Propriedades

Linha de Produtos

Código: Descrição: +

Classificação de Materiais

Código: Descrição: +

TECIDO

Código: ... Descrição: +

Dados Ref. ao Estoque

Estoque Mínimo: 0,000

Informações para o PPCP

Código: Lead Time do Fornecedor: Lote: Principal Local de Armazenamento: 001

TECIDO

Pesquisa por: Código Chave: Pesquisa

☐ Pesq.somente início da palavra

Código	Descrição
001	MALHA
002	POLIESTER
003	ALGODÃO

ok

No momento de cadastrar uma [Notificação de Compras](#), no **Sistema Controle de Compras** você deverá buscar pelo [produto](#) que possui a grade daquela movimentação que está sendo realizada

No momento de cadastrar uma [Nota Fiscal de Venda](#), no **Sistema de Vendas** você deverá buscar pelo [produto](#) que possui a grade daquela movimentação que está sendo realizada

Se você realiza [Movimentações Simples](#) diretamente no **Sistema Controle de Estoque**, no momento do cadastro também deverá buscar pelo [produto](#) que contenha a grade daquela movimentação que está sendo realizada

Existem **relatórios** que poderão ser visualizados de **acordo com a grade definida**

Acompanhamento de Estoque

Relatório de Acompanhamento de Estoque

1ª Quebra

TECIDO

Ref. Alternativa

Linha de Produtos

Grupo de Produtos

Localização

Fabricante

TAMANHO

COR

TECIDO

Final

2ª Quebra

Produto

Tipo de Seleção

☒ Por Faixa
☐ Produtos alternados

Especificação

Inicial

Final

3ª Quebra

Tipo de Seleção

☒ Por Faixa
☐ Produtos alternados

Configurações

Impressora

Orientação

☒ Retrato
☐ Paisagem

Seleção

☒ Código
☐ Ref. Alternativa

Relatório

☒ Analítico
☐ Sintético

Ordem

☒ Código
☐ Descrição
☐ Ref. Alternativa

Produtos

☒ Todos
☐ Obsoletos

Período Referência

Data Referência

//

Data Final

//

☒ Visualizar produtos por lote
☐ Somente produtos com quantidade negativa
☐ Considera produtos bloqueados
☐ Subtrai estoque em poder de terceiros no cálculo do saldo e soma estoque de terceiros no cálculo do saldo
☐ Imprime produtos sem saldo
☒ Totaliza quantidades
☒ Imprime Custo Total
☐ Utiliza máscara de milhar em campos numéricos

?

Print

View

Folder

Mail

File

Relatório de Conferência

CE

Relatório para Conferência

Referência

Data Inicial

01/01/2024

...

Data Final

31/01/2024

...

Tipo

☒ Analítico

☐ Sintético

Ordem

Núm. Documento

▼

1ª Quebra

Produto

▼

Grupo de Produtos

Localização

Tipo Documento

Fabricante

TAMANHO

COR

TECIDO

CFOP

Final

...

2ª Quebra

Geral

▼

Tipo de Seleção

☒ CNPJ

☐ CPF

☐ Outros

3ª Quebra

Geral

▼

Tipo de Seleção

☒ CNPJ

☐ CPF

☐ Outro

☐ Subtrai estoque em poder de terceiros no cálculo do saldo

☐ Soma estoque de terceiros no cálculo do saldo

☐ Imprime informações referentes a triangulação

☐ Somente produtos com quantidades negativas

☐ Considera produtos bloqueados

☒ Totaliza quantidades

☐ Utiliza máscara de milhar em campos numéricos

Seleciona Campos

Configurações

Impressora

Orientação

☒ Retrato

☐ Paisagem

Atenção

Quando pelo menos um dos campos de CUSTO ou SALDO estiver selecionado para impressão em qualquer uma das quebras, a ordenação do relatório será sempre por Data, independentemente do escolhido na caixa referente à ordem. Isso acontece pelo fato de o custeio ocorrer cronologicamente, obrigando que a conferência seja feita também nessa ordem.

?

Relatório de Posição de Estoque

ce

Relatório Posição do Estoque

Período de Referência

Data Inicial

01/01/2024

...

Data Final

31/01/2024

...

Ordem do Relatório

☒ Código

☐ Descrição

☒ Saldo Atual

☐ Saldo Previsto

1ª Quebra

Produto

...

Linha de Produtos

Grupo de Produtos

Localização

Fabricante

Tipo Item

TAMANHO

COR

TECIDO

Final

...

2ª Quebra

Produto

...

Tipo de Seleção

☒ Por Faixa

☐ Produtos alternados

Especificação

Inicial

...

Final

...

3ª Quebra

Produto

...

Tipo de Seleção

☒ Por Faixa

☐ Produtos alternados

Códigos

☒ Imprimir produtos sem movimentação no período

☒ Imprimir produtos sem saldo

☐ Somente produtos com quantidade negativa

☐ Imprime somente produtos com saldo menor/igual que mínimo

☐ Imprime Previsões de Entrada e Saída

☐ Imprimir custo unitário de produtos sem saldo

☒ Considera produtos bloqueados

☐ Subtrai estoque em poder de terceiros no cálculo do saldo e soma estoque de terceiros no cálculo do saldo

☐ Totalizar quantidades/saldo por localização

☐ Totaliza Custo Unitário

☒ Totaliza quantidades

☐ Utiliza máscara de milhar em campos numéricos

Seleciona Campos

Empresa

☒ Individual

☐ Consolidado (Matriz e Filiais)

☐ Consolidado (Coligadas)

Data

☒ Data de Entrega

☐ Data de Emissão

Configurações

Impressora

Orientação

☒ Retrato

☐ Paisagem

?

🖨️

👁️

📁

✉️

📄

Revision #11

Created 30 October 2023 21:25:09 by ProjetosD

Updated 16 October 2024 13:40:29 by ProjetosD