

Cadastrando Receitas (Contas a Receber)

Veja também os Itens:

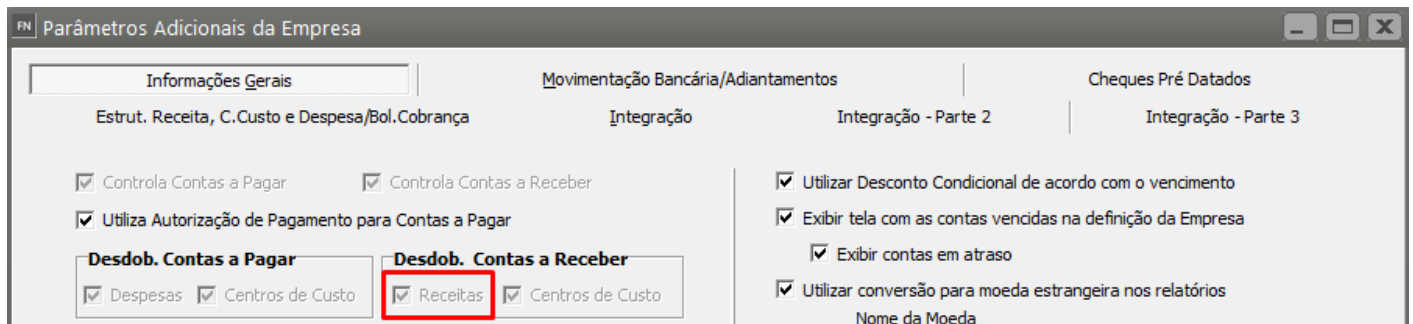
- [Cadastrando Receitas](#)
- [Emitindo Relatório Comparativo de Receitas e Despesas](#)
- [Relatório Comparativo de Receitas \(Contas a Receber\)](#)
- [Cadastro de Previsão de Orçamento das Receitas](#)

O cadastro de **Receita** estará disponível se você nos [Parâmetros Adicionais da Empresa](#) definiu que irá utilizar **Receitas**

Veja mais informações nos [Parâmetros Adicionais da Empresa](#)

image.png and or type unknown

Aba Informações Gerais



Parâmetros Adicionais da Empresa

Informações Gerais | Movimentação Bancária/Adiantamentos | Cheques Pré Datados

Estrut. Receita, C.Custo e Despesa/Bol.Cobrança | Integração | Integração - Parte 2 | Integração - Parte 3

☒ Controla Contas a Pagar ☒ Controla Contas a Receber

☒ Utiliza Autorização de Pagamento para Contas a Pagar

Desdob. Contas a Pagar **Desdob. Contas a Receber**

☒ Despesas ☒ Centros de Custo ☒ **Receitas** ☒ Centros de Custo

☒ Utilizar Desconto Condicional de acordo com o vencimento

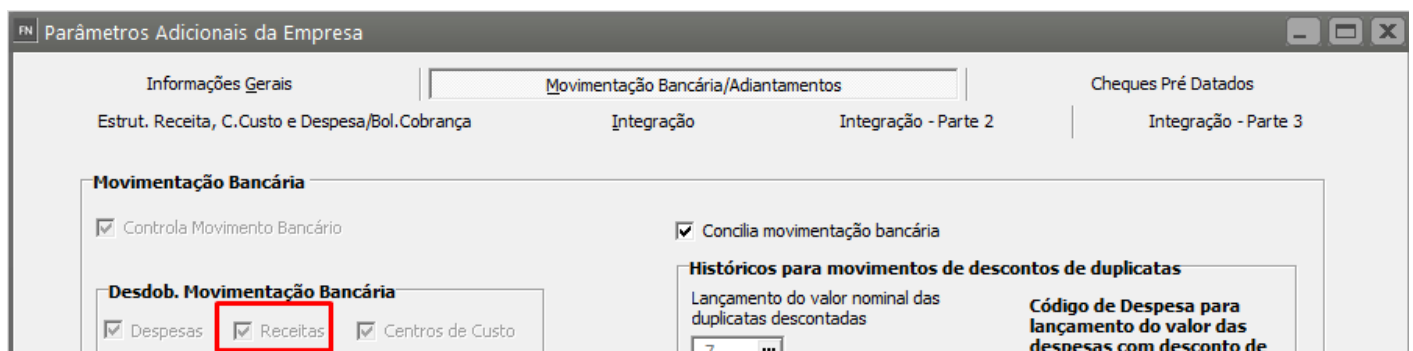
☒ Exibir tela com as contas vencidas na definição da Empresa

☒ Exibir contas em atraso

☒ Utilizar conversão para moeda estrangeira nos relatórios

Nome da Moeda

Aba Movimentação Bancária/Adiantamentos



Parâmetros Adicionais da Empresa

Informações Gerais | **Movimentação Bancária/Adiantamentos** | Cheques Pré Datados

Estrut. Receita, C.Custo e Despesa/Bol.Cobrança | Integração | Integração - Parte 2 | Integração - Parte 3

Movimentação Bancária

☒ Controla Movimento Bancário ☒ Concilia movimentação bancária

Desdob. Movimentação Bancária

☒ Despesas ☒ **Receitas** ☒ Centros de Custo

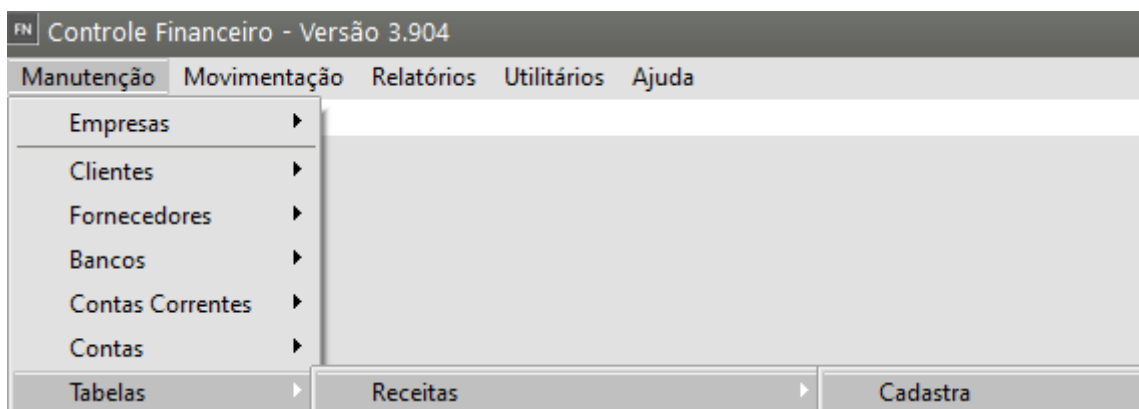
Históricos para movimentos de descontos de duplicatas

Lançamento do valor nominal das duplicatas descontadas

Código de Despesa para lançamento do valor das despesas com desconto de

7 ...

Para cadastrar as **Receitas**, acesse o menu **Manutenção/Tabelas/Receitas**.



Você indicará o **código da receita** e caso você tenha optado por trabalhar com as **receitas em níveis**, esse cadastro deverá obedecer a **hierarquia dos níveis**. Você não conseguirá cadastrar uma Receita sem que a de nível anterior esteja cadastrada. [Veja mais informações em Cadastrando Centros de Custo](#)

Se você definiu que haverá [integração com a contabilidade](#), os campos abaixo estarão disponíveis :

Transfere para Contabilidade: Indica se a **receita** será exportada para a contabilidade.

Conta Contábil: Informe a **conta contábil** referente a essa **receita**, deverá ser uma conta válida para a contabilidade.

Histórico: Também um **histórico válido** para contabilidade, que será o utilizado no lançamento gerado.

Receitas - Alteração

Código: 1

Descrição: Receitas Gerais

☒ Transfere para Contabilidade

Conta Contábil: ...

Histórico: ...

Complemento:

Toolbar: ? < Save Delete >

IMPORTANTE: Se você optou por utilizar receitas com mais de **1 nível** os campos que se referem à integração com a contabilidade somente estarão disponíveis para as **receitas analíticas**.

Revision #9

Created 13 May 2023 10:54:58 by ProjetosD

Updated 18 October 2024 17:44:50 by ProjetosD