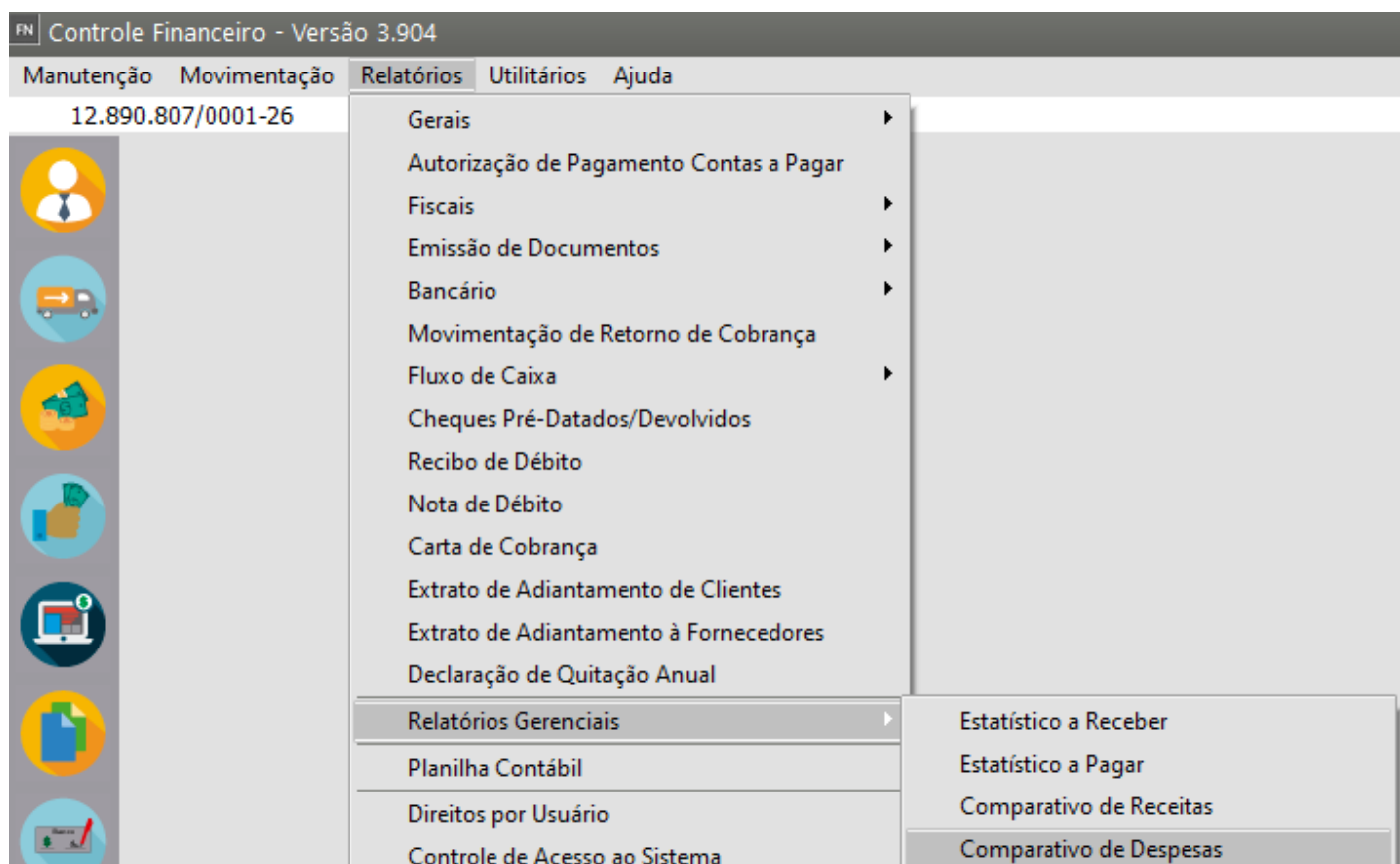


Relatório Comparativo de Despesas (Contas a Pagar)

Veja também os Itens:

- [Cadastrando Despesas](#)
- [Emitindo Relatório Comparativo de Receitas e Despesas](#)
- [Relatório Comparativo de Despesas \(Contas a Pagar\)](#)
- [Cadastro de Previsão de Orçamento das Despesas](#)

Acessando o menu **Relatórios/Relatórios Gerenciais**, você escolherá a emissão do **Comparativo de Despesas**



Você deverá informar quais os meses que deseja que sejam comparadas as Despesas realizadas (contas a receber), será possível a comparação de de 2 à 4 meses)

Defina os meses

FN Relatório Comparativo de Despesas

Quebra 1: Mês: Out

Quebra 2: Mês: Nov

Quebra 3: Mês:

Quebra 4: Mês:

Contas: Tipo de conta: Todas

Configurações: Impressora, Formulário (col.)

Defina o ano referente ao mês informado anteriormente

FN Relatório Comparativo de Despesas

Quebra 1: Mês: Out, Ano: 2023

Quebra 2: Mês: Nov, Ano: 2023

Quebra 3: Mês: , Ano: 2023

Quebra 4: Mês: , Ano: 2023

Contas: Tipo de conta: Todas

Configurações: Impressora, Formulário (col.)

Defina o Tipo de Conta que será Comparada

FN Relatório Comparativo de Despesas

Quebra 1: Mês: Out, Ano: 2023

Quebra 2: Mês: Nov, Ano: 2023

Quebra 3: Mês: , Ano: 2023

Quebra 4: Mês: , Ano: 2023

Contas: Tipo de conta: Todas (selected)

Configurações: Impressora, Formulário (col.)

Em seguida defina qual será a data que será levada em consideração na geração do relatório

FN Relatório Comparativo de Despesas

Quebra 1: Mês: Out, Ano: 2023

Quebra 2: Mês: Nov, Ano: 2023

Quebra 3: Mês: , Ano: 2023

Quebra 4: Mês: , Ano: 2023

Contas: Tipo de conta: Todas

Data para Seleção: Data de Emissão (selected)

Configurações: Impressora, Formulário (col.)

Agora defina as Despesas que serão apresentadas no relatório, clique no botão Selecionar Despesas

Relatório Comparativo de Despesas

Quebra 1
Mês:
Ano:

Quebra 2
Mês:
Ano:

Quebra 3
Mês:
Ano:

Quebra 4
Mês:
Ano:

Contas
Tipo de conta:
Data para Seleção:

Configurações
Impressora:
80 132

Seleção
Receitas: ☐
Despesas: ☒

Quebra

Empresa
☒ Individual
☐ Consolidado (Matriz e Filiais)
☐ Consolidado (Coligadas)

Considerar
☒ Valor da Conta
☐ Valor Recebido/Pago

Selecione Despesas

Defina as Despesas e clique em OK

Seleção de Despesas

Seleção
Código:
Descrição:

Código	Descrição
<input checked="" type="checkbox"/> 1. .	Despesa Gerais
<input checked="" type="checkbox"/> 1.01.	Material Administração
<input checked="" type="checkbox"/> 1.01.001	material de escritório
<input checked="" type="checkbox"/> 1.01.002	material de limpeza
<input checked="" type="checkbox"/> 1.01.003	equipamento
<input checked="" type="checkbox"/> 1.01.004	Despesa Desc Duplicata
<input checked="" type="checkbox"/> 1.02.	Material Marketing
<input checked="" type="checkbox"/> 1.02.001	material de escritorio
<input checked="" type="checkbox"/> 1.02.002	material de limpeza
<input checked="" type="checkbox"/> 1.02.003	equipamento
<input checked="" type="checkbox"/> 1.03.	Material C#
<input checked="" type="checkbox"/> 1.03.001	material de escritorio
<input checked="" type="checkbox"/> 1.03.002	material de limpeza
<input checked="" type="checkbox"/> 1.03.003	equipamento

OK

Defina a Quebra

Relatório Comparativo de Despesas

Quebra 1 Mês: Out Ano: 2023

Quebra 2 Mês: Nov Ano: 2023

Quebra 3 Mês: Ano: 2023

Quebra 4 Mês: Ano: 2023

Contas Tipo de conta: Todas Data para Seleção: Data de Emissão

Configurações Impressora: Formulário (col.) 80 132

Seleção Receitas Despesas: 1.01.001, 1.01.002, 1.01.003

Quebra Geral, Geral, Centro de Custo

Empresa ☒ Individual ☐ Consolidado (Matriz e Filiais) ☐ Consolidado (Coligadas)

Defina quais empresa serão apresentadas no relatório

Relatório Comparativo de Despesas

Quebra 1 Mês: Out Ano: 2023

Quebra 2 Mês: Nov Ano: 2023

Quebra 3 Mês: Ano: 2023

Quebra 4 Mês: Ano: 2023

Contas Tipo de conta: Todas Data para Seleção: Data de Emissão

Configurações Impressora: Formulário (col.) 80 132

Seleção Receitas Despesas: 1.01.001, 1.01.002

Quebra Geral

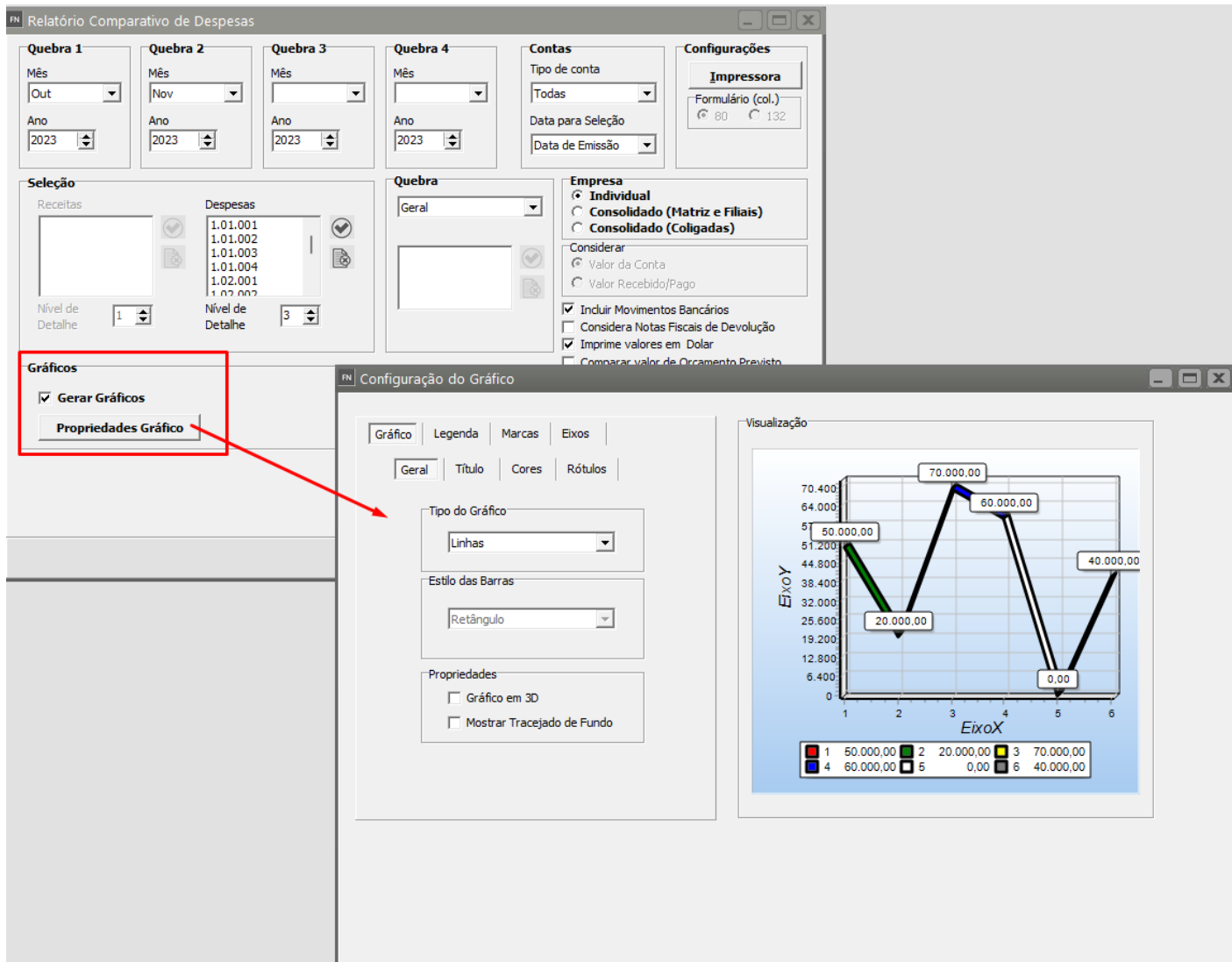
Empresa ☒ Individual ☐ Consolidado (Matriz e Filiais) ☐ Consolidado (Coligadas)

Defina o que será considerado

- Valor da Conta
- Valor Recebido/Pago

Em seguida defina se

- incluir movimentos bancários
- considera Notas Fiscais de Devolução
- Imprime valores em Dolar
- Comparar Valor de Orçamento Previsto
- Exibir orçamento previsto sem movimentação





MODELO SIMPLES NACIONAL

CNPJ:12.890.807/0001-26

Endereço: 1, 1-
CEP:13500-000
www.site.com.br

IE:

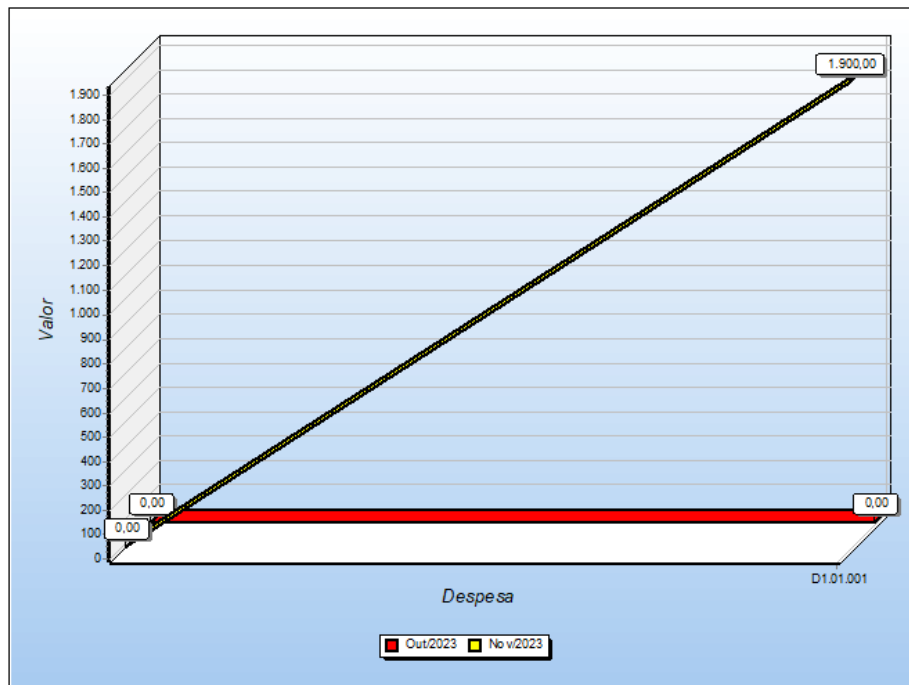
Bairro:Centro
Fone:(11)1111-1111
suporte@suporte.com.br

Data: 04/11/2023

Cidade: RIOCLARO - SP
Fax:

Período de referência: Out/2023 | Nov/2023 |

Gráfico para Comparativo de Despesas



Revision #6

Created 25 September 2023 21:22:59 by ProjetosD

Updated 19 August 2024 12:25:47 by ProjetosD