


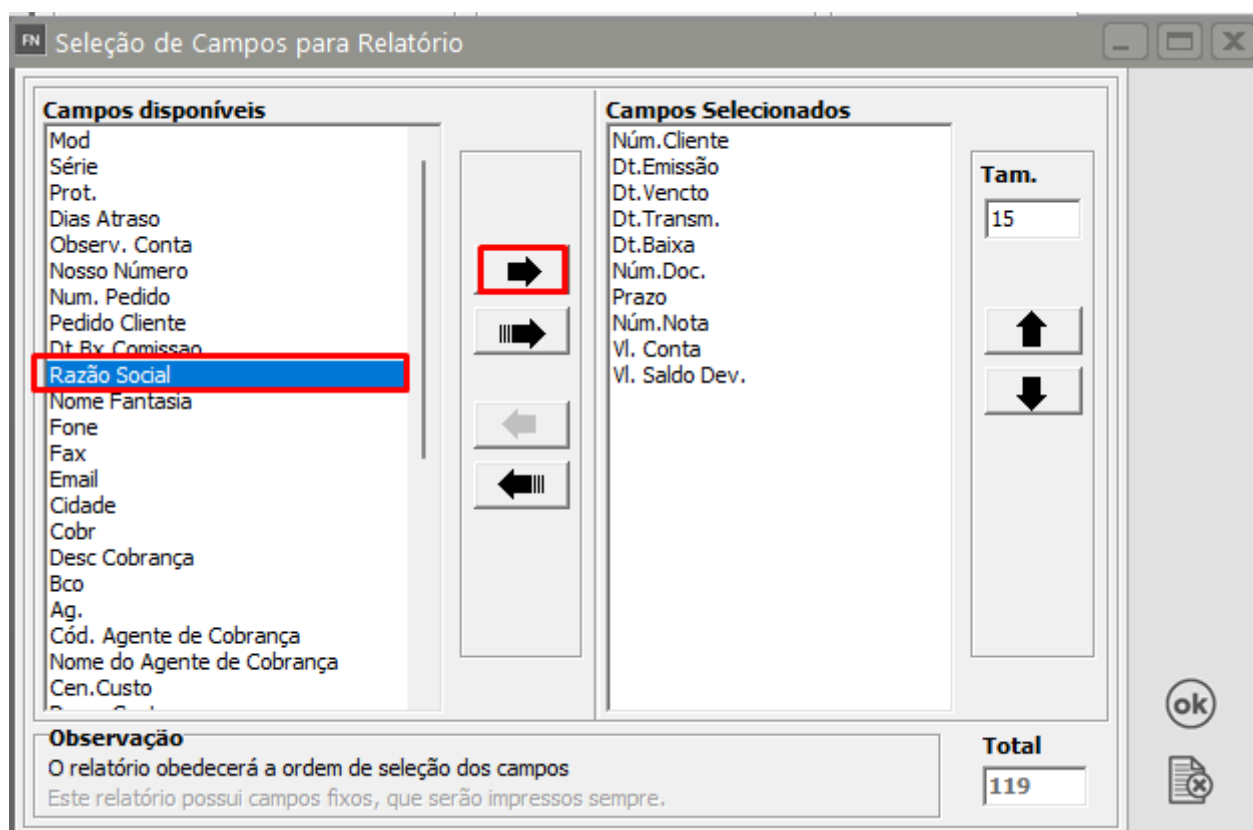


# Selecionando campos para os relatórios

Alguns relatórios possuem o botão , que pode ser utilizado para definir quais campos serão impressos, a partir de uma lista de campos apresentada, incluindo a sequência que eles estarão. Poderão ser impressos qualquer número de campos, desde que a largura do relatório não seja excedida.



Para selecionar um dos campos, dê clique duplo sobre ele na caixa **Campos disponíveis** ou selecione o campo desejado e pressione o botão . Para selecionar todos os campos disponíveis, pressione o botão .


O mesmo procedimento também funciona para desfazer a seleção de qualquer campo, utilizando as setas à esquerda.



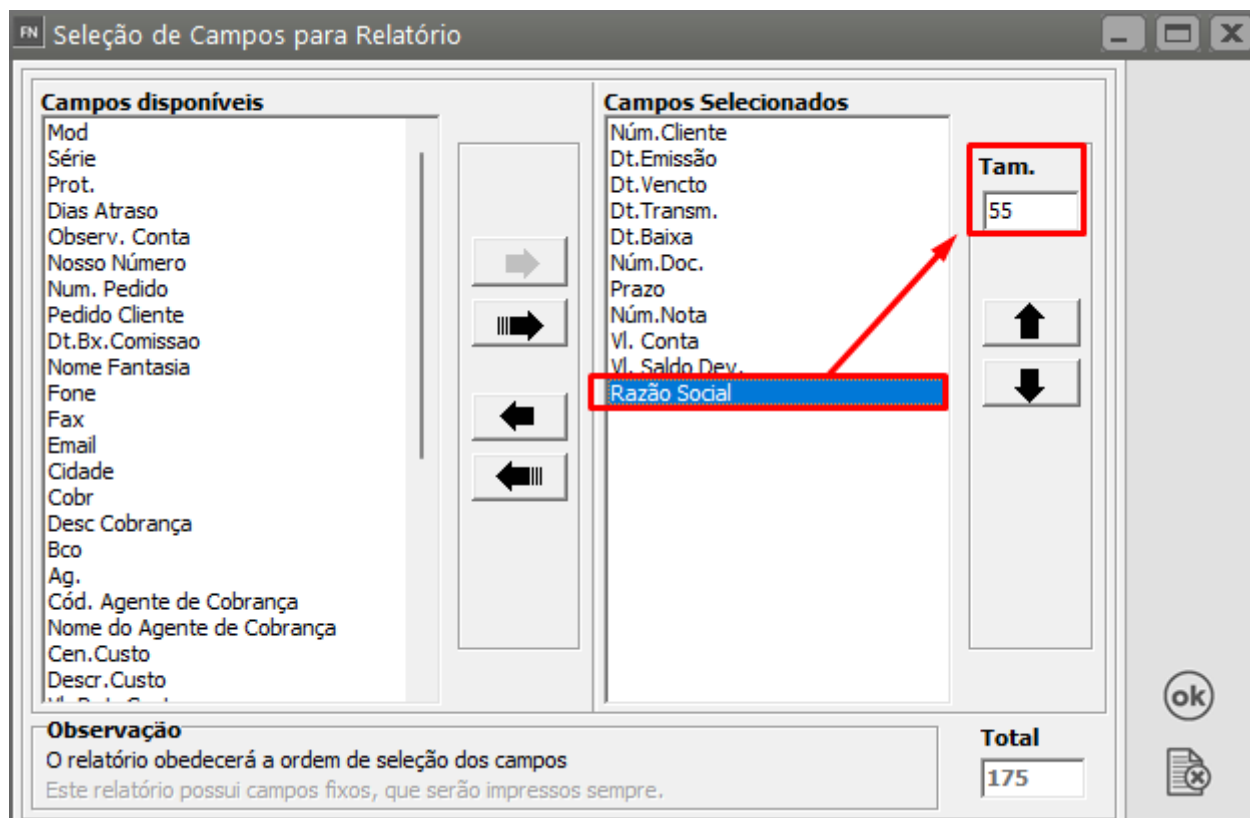
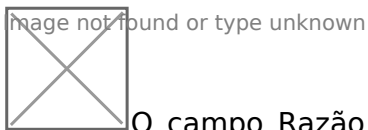
A janela "Seleção de Campos para Relatório" apresenta a seguinte interface:

- Campos disponíveis:** Lista de campos para seleção, incluindo Mod, Série, Prot., Dias Atraso, Observ. Conta, Nosso Número, Num. Pedido, Pedido Cliente, Dt. By. Comissão, **Razão Social** (destacado com uma caixa vermelha), Nome Fantasia, Fone, Fax, Email, Cidade, Cobr, Desc. Cobrança, Bco, Ag., Cód. Agente de Cobrança, Nome do Agente de Cobrança, Cen. Custo, etc.
- Campos Selecionados:** Lista de campos já selecionados, incluindo Núm. Cliente, Dt. Emissão, Dt. Vencimento, Dt. Transmissão, Dt. Baixa, Núm. Documento, Prazo, Núm. Nota, Vl. Conta, Vl. Saldo Dev., etc.
- Botões de Ação:** Botão de seta para a direita (destacado com uma caixa vermelha), Botão de setas para a direita, Botão de seta para a esquerda, Botão de setas para a esquerda.
- Tam.:** Campo de entrada para o número de campos a serem impressos, com o valor 15.
- Observação:** O relatório obedecerá a ordem de seleção dos campos. Este relatório possui campos fixos, que serão impressos sempre.
- Total:** Campo de entrada para o total de campos a serem impressos, com o valor 119.
- Botões de Navegação:** Botão "ok" e botão de cancelamento (X).

Os botões  e  permitem alterar a ordem do campo selecionado, movendo-o para baixo ou para cima. Você também pode utilizar o recurso de "arrastar e soltar" para alterar a ordem dos campos, conforme a sequência seguinte:



Para alguns campos, o sistema apresentará a tela para você informar quantos caracteres serão impressos.

O campo Razão Social, por exemplo, tem 55 caracteres. Você poderá definir quantos caracteres deseja que sejam impressos, desprezando os restantes. Dessa forma, você terá mais espaço disponível para seleção de outros campos, caso seja necessário. O limite de impressão do relatório é de 130 colunas.

## FUNIONAMENTO DAS QUEBRAS DOS RELATÓRIOS

Quando você definir no campo Quebra, uma das descritas abaixo, o sistema irá agrupar as informações de acordo com os campos definidos nas quebras. Um relatório analítico com quebra por Cliente por exemplo, ficaria da seguinte forma:

**1ª Quebra**

Tipo Quebra

Geral

Geral

Cliente

Data

Banco/Agência

Vendedor

Tipo de Cobrança

Cidade

Grupo de Clientes

**1ª Quebra**

Tipo Quebra

Cliente

Especificação

Tipo

☒ CNPJ ☐ CPF ☐ Outro

Cliente

\_\_\_\_/\_\_\_\_-\_\_

Razão Social

Nome Fantasia

Exibir por:

Razão Social

Abrangência: Todas Situação: Atual  
Período: Data de Emissão de 01/01/2023 a 30/11/2023

Dt. Emissão Dt. Vencido Dt. Transm. Dt. Baixa Num.Doc. Base Num.Nota Vl. Conta Vl. Saldo Dev. Desc. Condição Juros Calc.

Cliente: 11.111.111/1111-11 - EMPRESA MODELO 2 - INDUSTRIA Limite Total: 0,00

14/06/2023	20/06/2023	14/06/2023	/ /	1001 6	1001	1000,00	600,00	50,00	0,00
03/11/2023	30/11/2023		/ /	100 27	100	1000,00	1000,00	0,00	0,00
03/11/2023	03/11/2023		/ /	F000002/01 0	123	384,00	384,00	0,00	0,00
03/11/2023	03/12/2023		/ /	F000002/02 30	123	384,00	384,00	0,00	0,00
03/11/2023	03/01/2024		/ /	F000002/03 61	123	384,00	384,00	0,00	0,00
06/11/2023	06/12/2023		/ /	0000004/01 30	119	500,00	500,00	0,00	0,00
07/11/2023	30/11/2023		/ /	102 23	102	1300,00	1300,00	0,00	0,00
						4952,00	4952,00	50,00	0,00

Cliente: 123.715.188-08 - MIGUEL DA SILVA ANTUNES Limite Total: 0,00

23/06/2023	15/07/2023		/ /	CHFE 22	101	10000,00	10000,00	0,00	0,00
						10000,00	10000,00	0,00	0,00

Cliente: 154.781.568-09 - IUIZ SANTOS NARCISO Limite Total: 0,00

23/06/2023	07/08/2023		/ /	F000002/01 45	2	6000,00	6000,00	0,00	0,00
						6000,00	6000,00	0,00	0,00

Cliente: 215.338.828-78 - JOSE DE OLIVEIRA Limite Total: 0,00

23/06/2023	30/06/2023		/ /	60 7		10000,00	9500,00	0,00	0,00
23/06/2023	30/06/2023		/ /	REC 7	50	1000,00	1000,00	0,00	0,00
23/06/2023	07/08/2023		/ /	0000002/01 45	104	750,00	675,00	0,00	0,00
23/06/2023	01/09/2023		/ /	0000002/02 70	104	750,00	675,00	0,00	0,00
23/07/2023	20/08/2023		/ /	F88.1 28	88	350,00	350,00	0,00	0,00
23/08/2023	20/09/2023		/ /	F88.2 28	88	350,00	350,00	0,00	0,00
23/09/2023	20/10/2023		/ /	F88.3 27	88	350,00	350,00	0,00	0,00
23/10/2023	20/11/2023		/ /	F88.4 28	88	350,00	350,00	0,00	0,00
23/11/2023	20/12/2023		/ /	F88.5 27	88	350,00	350,00	0,00	0,00
						14250,00	13600,00	0,00	0,00

Cliente: 60.815.966-0001-09 - COTIGO SAO PAULO LTDA Limite Total: 0,00

27/06/2023	27/07/2023		/ /	0000003/01 30	105	500,00	500,00	0,00	0,00
------------	------------	--	-----	---------------	-----	--------	--------	------	------

As informações saem agrupadas de acordo com o conteúdo das quebras.

Já no relatório sintético com a mesma quebra, as informações seriam listadas dessa forma:

Abrangencia: Todas

Situacao: Atual

Periodo: Data de Emissao de 01/01/2023 a 30/11/2023

Num.Cliente	Razao Social	Vl. Conta	Vl. Saldo Dev.	Desc.Concedido	Juros Calc.
11.111.111/1111-11	EMPRESA MODEL 2 - INDUSTRIA	4952,00	4552,00	50,00	0,00
123.715.188-08	MIQUELE DA SILVA ANTUNES	10000,00	10000,00	0,00	0,00
154.781.568-09	LUIZ SANTOS NARCISO	6000,00	6000,00	0,00	0,00
215.338.828-78	JOSE DE OLIVEIRA	14250,00	13600,00	0,00	0,00
60.815.966/0001-09	COLEGIO SAO PAULO LTDA.	1000,00	1000,00	0,00	0,00
89.781.825/0001-13	ESCOLA SANTA CATARINA.	50,00	50,00	0,00	0,00
		36252,00	35202,00	50,00	0,00

As informações são totalizadas de acordo com o conteúdo das quebras.

Alguns exemplos de quebras disponíveis nos relatórios:

**Quebra Geral:** Lista todos os registros cujas datas do documento pertençam ao período especificado.

1ª Quebra

Tipo Quebra

Geral

**Quebra por Cliente/Fornecedor:** Lista todos os documentos cujas datas pertençam ao período especificado agrupados por cliente ou fornecedor caso a especificação da quebra não seja definida. Se for definido um cliente ou fornecedor específico, serão listados apenas os documentos desta especificação.

1ª Quebra

Tipo Quebra

Cliente

Especificação

Tipo

CNPJ

CPF

Outro

Cliente

...

Razão Social

...

Nome Fantasia

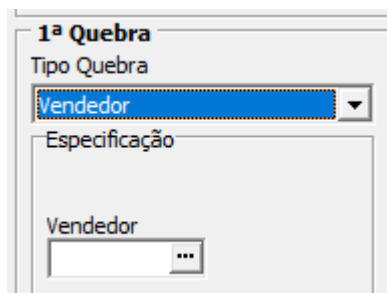
...

Exibir por:

Razão Social

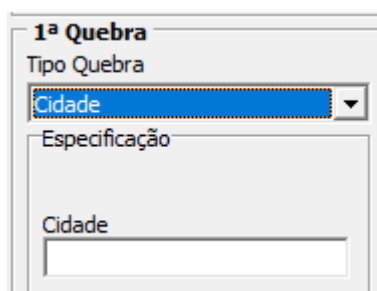
**Quebra por Vendedor:** Lista todos os documentos cujas datas pertençam ao período especificado agrupados por vendedor caso a especificação da quebra não seja definida. Se for

definido um vendedor específico, serão listados apenas os documentos do vendedor indicado.



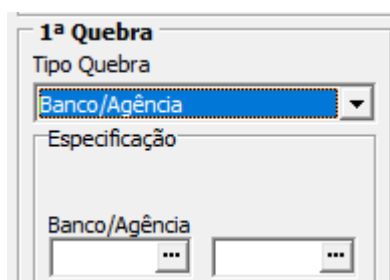
A interface '1ª Quebra' apresenta o 'Tipo Quebra' definido como 'Vendedor'. Na seção 'Especificação', há um campo rotulado 'Vendedor' com uma caixa de seleção de três pontos (...).

**Quebra por Cidade:** Lista todos os documentos cujas datas pertençam ao período especificado agrupados pela cidade do destinatário caso a especificação da quebra não seja definida. Se for definida uma cidade específica, serão listados apenas os documentos da cidade indicada.



A interface '1ª Quebra' apresenta o 'Tipo Quebra' definido como 'Cidade'. Na seção 'Especificação', há um campo rotulado 'Cidade' com uma caixa de texto.

**Quebra Banco/Agência:** Lista todos os documentos cujas datas pertençam ao período especificado agrupados por banco/agencia caso a especificação da quebra não seja definida. Se for definido um banco/agencia específico, serão listados apenas os documentos do banco/agencia indicados.



A interface '1ª Quebra' apresenta o 'Tipo Quebra' definido como 'Banco/Agência'. Na seção 'Especificação', há dois campos rotulados 'Banco/Agência', cada um com uma caixa de seleção de três pontos (...).

Outras quebras poderão estar disponíveis, dependendo do tipo do relatório.

---

Revision #3

Created 13 May 2023 12:00:56 by ProjetosD

Updated 7 November 2023 19:40:06 by ProjetosD