


Cadastrando Centros de Custo (Contas a Receber e Contas a Pagar)

https://www.youtube.com/embed/QgdFYFGQ_il


Se nos [Parâmetros Adicionais da Empresa](#),


nd or type unknown

Aba **Estrutura das Receitas, Centro de Custo e Despesas**, você informou que utilizará **centros de custo**

nd or type unknown

Você deverá cadastrá-los acessando o menu **Manutenção/Tabelas/Centro de Custo**.

nd or type unknown

nd or type unknown

Caso você tenha informado que trabalhará com o **centro de custo em níveis**, isto é, com mais de um nível, no momento do cadastro do centro de custo o sistema **obedecerá a estrutura definida nos [parâmetros da empresa](#)**, de acordo com os níveis que você especificou. Além disso bloqueará o cadastro de **centro de custo** que **não tem o nível anterior cadastrado**. Por exemplo:

Se a estrutura do centro de custo foi definida em 3 níveis, sendo que o primeiro nível tem 1 dígito, o segundo nível tem 1 dígito e o terceiro nível tem 3 dígitos, o cadastro ficaria da seguinte forma:

- A) 1. .
- B) 1.1.
- C) 1.1.001
- D) 1.1.002

E você não conseguirá cadastrar a **estrutura do centro de custo C antes do centro de custo B, e assim sucessivamente.**

Importante: Caso você tenha optado por trabalhar com apenas um nível de centro de custo, não utilize qualquer separação entre os dígitos no momento do cadastro (como "/", "-", ".", etc), pois se for necessário, o correto é você optar pela utilização de níveis e cadastrá-los de acordo com a "máscara" que o sistema montará em função dos níveis informados nos parâmetros da empresa, como no exemplo acima.

Revision #8

Created 13 May 2023 10:56:02 by ProjetosD

Updated 26 May 2026 10:54:22 by ProjetosD