



Configuração do Layout de Cheques

<https://www.youtube.com/embed/NmdGgKm6x7g>

Para realizar a configuração do Layout de Cheques você deverá acessar o menu **Utilitários>Configurador de Layout>Cheque**

 and or type unknown

Defina o Banco

 and or type unknown

Se o Banco ainda não estiver definido no sistema, basta que no campo nome voce **digite o Banco do cheque** e clique em OK


 and or type unknown

Confira as informações da configuração, você poderá deixar essas informações como foi internamente cadastrada, fazer teste imprimindo um cheque e depois voltar para alterar o que for necessário

 and or type unknown

Em seguida informe:

- Linha, Coluna e quantidade de caracteres do valor do cheque
- Linha, Coluna e quantidade de caracteres do valor do cheque por extenso
- Linha, Coluna e quantidade de caracteres da informação nominal do cheque
- Linha, Coluna e quantidade de caracteres da Cidade, dia, mês e Ano

 and or type unknown

Em seguida será necessário acessar o menu **Movimentação>Controle de Cheques>Emissão de Cheque**


 and or type unknown

Preencha o código do banco, agência, conta corrente, nominal e valor


clique em OK

nd or type unknown

Acesse o menu **Relatórios>Emissão de Documento>Emissão de cheque**


nd or type unknown

Defina o Banco

nd or type unknown

Defina [Código do Banco](#), [Agência](#), [Conta Corrente](#), número do cheque e data e peça a visualização

Vc visualizará as informações que serão impressas no cheque.

nd or type unknown

Se ao cadastrar um Lançamento Bancário para um contas a pagar você definir que Emite Cheque, após salvar o cadastro conseguirá fazer a emissão do cheque vinculado a conta a pagar que foi baixado

nd or type unknown

Veja também os Itens:

- [Emitindo Cheque](#)
- [Cadastrando Cheques Pré Datados](#)
- [Devolvendo Cheques Pré Datados](#)
- [Emitindo Relatórios de Cheques Pré Datados/Devolvidos](#)
- [Cadastro de Situações das Ocorrências dos Cheques](#)
- [Trabalhando com Desconto de Cheques](#)
- [Emissão/Impressão de Cheque](#)
- [Configuração do Layout de Cheques](#)
- [Baixando Contas a Pagar com Cheques recebidos de terceiros \(utilizado para baixar contas a receber\)](#)
- [Trabalhando com Cheques Pré Datados vinculados](#)
- [Baixando Cheques Pré Datados](#)
- [Informando Adiantamento Através de Cheques Pré Datados Vinculados](#)
- [Trabalhando com Cheques Pré Datados Desvinculados](#)

- [Informando Adiantamento através de cheques Pré Datados Desvinculados](#)
 - [Definindo destino dos Cheques Pré Datados a Receber](#)
 - [Cadastrando Banco/Agência/Conta Corrente Transitória \(apenas para Controle de cheques pré datados DESVINCULADOS\)](#)
 - [Cheque Devolvido](#)
-

Revision #9

Created 25 September 2023 21:27:48 by ProjetosD

Updated 26 May 2026 12:08:52 by ProjetosD