


# Utilizando Ramo de Atividade dos Clientes

<https://www.youtube.com/embed/0X5rPaKuOx4>

Para Cadastrar os **Ramos de Atividades** dos [Clientes](#) da empresa, acesse o menu **Manutenção>Clientes/Fontes Retentoras>Tabelas>Ramos de Atividades**


 and or type unknown

O Sistema apresentará a tela com vários **Ramos de Atividades já cadastrados internamente.**

 and or type unknown


Para cadastrar um novo Ramo de Atividade, clique no **botão Novo.**

Informe um **código com até 2 caracteres alfanuméricos e uma descrição com até 20 caracteres alfanuméricos**

 and or type unknown

O **Ramo de Atividade** será utilizado no [cadastro dos clientes](#) da empresa, **aba Identificação**

 and or type unknown

 and or type unknown

**Veja também os itens:**

- [Trabalhando com Grupo de Clientes,](#)
- [Cadastrando Ramo de Atividades dos Clientes](#)
- [Cadastrando Regiões dos Clientes](#)
- [Realizando vínculo entre Cliente e Vendedor](#)
- [Trabalhando com Adiantamento de Clientes](#)
- [Registrando Adiantamento de Clientes](#)

- [Baixando Adiantamento de Clientes](#)
- [Registrando Devolução de Adiantamento de Clientes](#)
- [Relatório de Adiantamentos de Clientes](#)
- [Layout Arquivo Texto - Clientes](#)

---

Revision #12

Created 25 September 2023 21:07:59 by ProjetosD

Updated 26 May 2026 10:29:19 by ProjetosD