

# eSocial - S1010

## Eventos Iniciais - Tabela de Rubricas

- [Código 0017 - A estrutura do arquivo XML está em desconformidade com o esquema XSD.](#)
- [Código 0244 - Natureza da rubrica inválida](#)
- [Código 0265 - “Rubrica incompatível com Segurado Empregado”.](#)
- [Código 0266 - “Rubrica incompatível com Contribuinte Individual”.](#)
- [Código 0267 - “Rubrica incompatível com Estagiário”Código](#)
- [Código 0269 - “Rubrica não existe no cadastro do empregador”](#)
- [Código 0734 - “Existe um evento de Insalubridade e Periculosidade para o mesmo ambiente para o qual não houve um evento de término”](#)
- [Código 0847 - “Não podem ser utilizadas rubricas cujo codIncIRRF em S-1010 seja igual a \[31, 32, 33, 34, 35, 51, 52, 53, 54, 55, 81, 82, 83\].”](#)
- [Código 0848 - “Só pode ser utilizada rubrica cujo codIncIRRF em S-1010 seja igual a \[31, 32, 33, 34, 35, 51, 52, 53, 54, 55, 81, 82, 83\].”](#)
- [Código 0902 - Já foi iniciado o processo de encerramento da folha de pagamento](#)
- [Código 1310 - Não é possível o envio de eventos de tabela de empregadores domésticos por web service](#)
- [Código 1352 - Código de incidência tributária da rubrica para o IRRF inválido](#)
- [Código 1612 - Não pode ser utilizada rubrica cuja \[natRubr\] em S-1010 seja igual a \[1801, 9220\]](#)
- [Código 1709 - Evento Inválido](#)
- [Código 0017 - A estrutura do arquivo XML está em desconformidade com o esquema XSD - codIncCPRP](#)

# Código 0017 - A estrutura do arquivo XML está em desconformidade com o esquema XSD.

## **Código: 0017**

**Descrição:** A estrutura do arquivo XML está em desconformidade com o esquema XSD. The element 'ideRubrica' in namespace '

[http://www.esocial.gov.br/schema/evt/evtTabRubrica/v02\\_05\\_00](http://www.esocial.gov.br/schema/evt/evtTabRubrica/v02_05_00)' has incomplete content. List of possible elements expected: '**iniValid**' in namespace '

[http://www.esocial.gov.br/schema/evt/evtTabRubrica/v02\\_05\\_00](http://www.esocial.gov.br/schema/evt/evtTabRubrica/v02_05_00)'.

**Ação Sugerida:** Alterar a data inicial de validade do evento

**Como Corrigir:** Acesse o menu **Movimentação > Gerenciamento de Transmissão eSocial**.

1. Selecione a opção "Eventos Iniciais"
2. No campo Evento, selecione o evento S-1010 e clique na setinha Avança ou tecle F5.

Gerenciamento de Transmissão do e-Social

Filtros para pesquisa:

☒ Eventos Iniciais  
☐ Eventos Não Periódicos  
☐ Eventos Periódicos

Evento: S-1010 - Tabela de Rubricas

Data de Emissão  
 Inicial: \_\_\_\_/\_\_\_\_/\_\_\_\_ Final: \_\_\_\_/\_\_\_\_/\_\_\_\_

Modo lançamento  
☐ Inclusão ☐ Alteração ☐ Exclusão  
☐ Retificação

Fechamento dos Eventos Periódicos Reabertura dos Eventos Periódicos Solicitação de Totalização para Pagamento em Contingência Carga Manual dos Eventos

? X ➡

3. Selecione o evento que esta aguardando correção e em seguida na opção "Alterar data de início e final de validade".

Gerenciamento de Transmissão do e-Social

Status  
☐ Aguardando Envio  
☐ Aguardando Processamento  
☐ Aguardando Correção  
☐ Concluído  
☐ Erro na Consulta

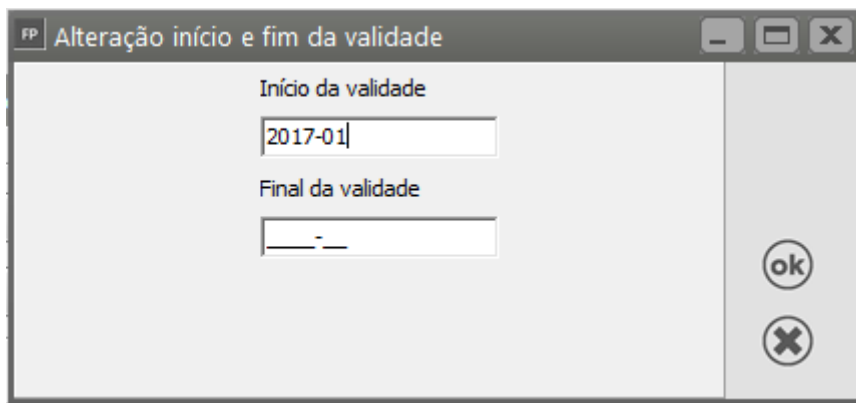
Enviar Consultar Eliminar Carga Limpar (Produção Restrita)  
 Download Incluir Núm. do Recibo Manual Relatório Comparativo de Bases

☒ Alterar data de início e final de validade. ☐ Visualizar resposta do eSocial Abrev para pesquisa: Pesquisa por Cód. Evento: ...

Seleciona	Evento	Modo Lanc.	Início Validade	Descrição do evento	Status	Origem Evi
<input checked="" type="checkbox"/>	S1010	Inclusão		Inclusão do Evento S1010 - Rubrica : e001 (Salário Base)	Aguardando Envio	e001
<input type="checkbox"/>	S1010	Inclusão		Inclusão do Evento S1010 - Rubrica : e002 (Salário Proporcional)	Aguardando Envio	e002
<input type="checkbox"/>	S1010	Inclusão		Inclusão do Evento S1010 - Rubrica : e003 (Salário Família)	Aguardando Envio	e003
<input type="checkbox"/>	S1010	Inclusão		Inclusão do Evento S1010 - Rubrica : e004 (Salário Família Proporcional)	Aguardando Envio	e004
<input type="checkbox"/>	S1010	Inclusão		Inclusão do Evento S1010 - Rubrica : e005 (Salário Décimo Terceiro)	Aguardando Envio	e005
<input type="checkbox"/>	S1010	Inclusão		Inclusão do Evento S1010 - Rubrica : e006 (Salário Mínimo)	Aguardando Envio	e006
<input type="checkbox"/>	S1010	Inclusão		Inclusão do Evento S1010 - Rubrica : e007 (Adicional Noturno)	Aguardando Envio	e007
<input type="checkbox"/>	S1010	Inclusão		Inclusão do Evento S1010 - Rubrica : e008 (Diferença de Férias)	Aguardando Envio	e008
<input type="checkbox"/>	S1010	Inclusão		Inclusão do Evento S1010 - Rubrica : e009 (Gratificação)	Aguardando Envio	e009

? ← X

4. Ao clicar no botão enviar será aberta uma tela para informar o início de validade do evento.



FP Alteração início e fim da validade

Início da validade

2017-01

Final da validade

ok

X

5. Informe o Ano e Mês de início de vigência do evento conforme o cronograma do grupo da empresa e clique em OK.

# Código 0244 - Natureza da rubrica inválida

**Código: 0244**

**Descrição:** Natureza da rubrica inválida.

**Ação Sugerida:** O valor informado no campo deverá existir e ser válido no período na Tabela 3 (Natureza das Rubricas da Folha de Pagamento).

**Como alterar:** Acesse o menu **Manutenção > Eventos > Manutenção**, na aba **eSocial**, e informe corretamente o código da rubrica de acordo com a Tabela 3 (Natureza de Pagamento).

FP Eventos - Alteração

Evento | Rateio/Fórmula | Informações eSocial

Código Rubrica: 1000 Fator: 0

Código do evento a ser enviado para o e-Social: e001 ID da tabela de rubricas: e001

**Incidência sobre Previdência Social**

Código: 11 - Base de Cálculo do Salário de Contribuição Mensal Número Processo: ...

Extensão da Decisão / Sentença: ...

**Incidência sobre IRRF**

Código: 11 - Base de Cálculo do IRRF - Remuneração Mensal Número Processo: ...

**Incidência sobre Contribuição Sindical Laboral**

Código: 00 - Não é Base de Cálculo Número Processo: ...

**Incidência sobre FGTS**

Código: 11 - Base de Cálculo do FGTS Número Processo: ...

Faça o reenvio do evento S1010

**OBS.:** Verifique na tabela [03 - Natureza das Rubricas da Folha de Pagamento](#) do eSocial se a rubrica que você está utilizando não perdeu a data de validade. Conforme o exemplo a baixo, as rubricas 9209 e 9210 perderam a validade em 04/2021. Sendo assim, tudo o que for enviado após essa data, voltará com erro:

9209	Faltas ou atrasos	Desconto correspondente a faltas, atrasos no início da jornada de trabalho ou à saída antecipada do trabalhador	01/01/2014	30/04/2021
9210	DSR s/faltas e atrasos	Desconto correspondente ao Descanso Semanal Remunerado - DSR, calculado sobre faltas e atrasos do trabalhador	01/01/2014	30/04/2021

Caso o evento que você está enviando, esteja com uma rubrica inválida, por favor verifique junto ao eSocial nos [canais de atendimento](#) ou com o seu legislativo, qual a melhor opção das rubricas ativas que poderá ser informada no evento.

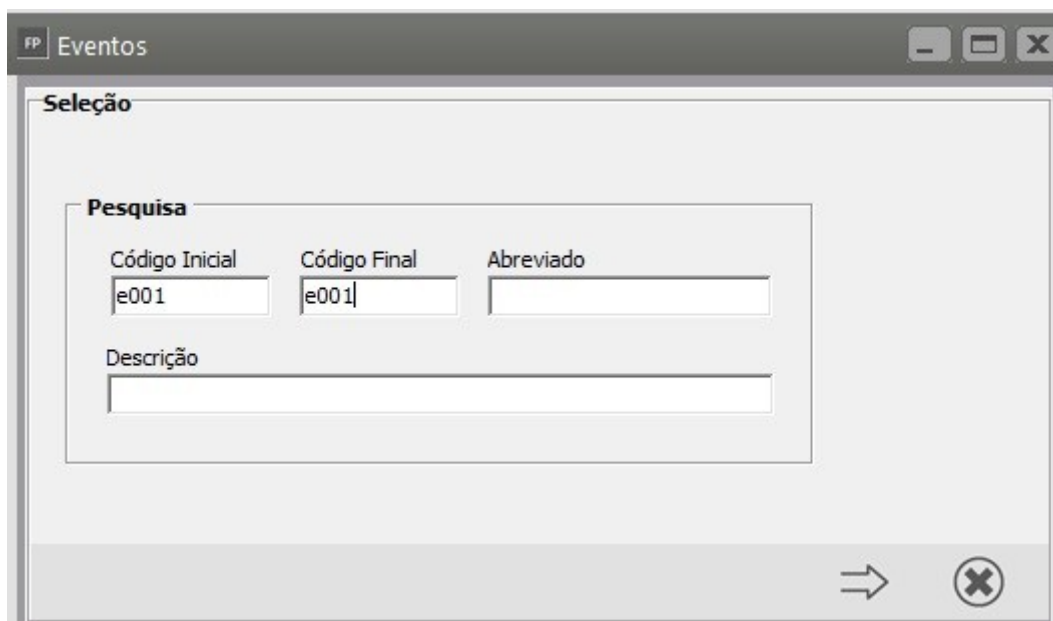
# Código 0265 - “Rubrica incompatível com Segurado Empregado”.

**Código: 0265**

**Descrição:** "Rubrica incompatível com Segurado Empregado".

**Ação sugerida :** Se for relativa a segurado empregado ou avulso não é permitida a inclusão de RUBRICAS com Código de incidência de Contribuição Previdenciária igual a [34] – SEST

**Correção:** Acesse o Menu **Manutenção > Eventos > Manutenção** e pesquise pelo evento, clique na seta Avança



A imagem mostra uma janela de software intitulada "FP Eventos". Dentro da janela, há uma seção "Seleção" que contém um formulário de pesquisa. O formulário tem os seguintes campos:

- Código Inicial:** Contém o valor "e001".
- Código Final:** Contém o valor "e001".
- Abreviado:** Campo vazio.
- Descrição:** Campo vazio.

Na parte inferior direita da janela, há uma seta para a direita (➡) e um botão com um símbolo "X" dentro de um círculo.

Em seguida, edite o evento e acesse a aba Informações eSocial

Verifique qual o código informado no campo Incidência sobre Previdência Social, caso esteja 34, corrija a informação e salve o cadastro

FP Eventos - Alteração

Evento | Rateio/Fórmula | Informações eSocial

Código Rubrica: 1000 Fator: 0

Código do evento a ser enviado para o e-Social: e001 ID da tabela de rubricas: e001

**Incidência sobre Previdência Social**

Código: 34 - Contribuição Descontada do Segurado - SENAT Número Processo: ...

Extensão da Decisão / Sentença: ...

**Incidência sobre IRRF**

Código: 11 - Base de Cálculo do IRRF - Remuneração Mensal Número Processo: ...

**Incidência sobre Contribuição Sindical Laboral**

Código: 00 - Não é Base de Cálculo Número Processo: ...

**Incidência sobre FGTS**

Código: 11 - Base de Cálculo do FGTS Número Processo: ...

Side bar icons: Monitor, Question mark, Back arrow, Save icon, Cancel icon, Forward arrow

Faça o reenvio da informação para o Portal do eSocial



# Código 0266 - “Rubrica incompatível com Contribuinte Individual”.

**Código: 0266**

**Descrição:** “Rubrica incompatível com Contribuinte Individual”.

**Ação Sugerida:** - Se for relativa a contribuinte individual, não podem ser utilizadas rubricas cuja classificação de incidência tributária informada nos campos, códigos de incidência tributária de Contribuição Previdenciária e códigos de incidência tributária de IRRF, seja específica de segurados empregados.

Portanto, não são aceitas rubricas cujo:

- Código de Incidência tributária de Contribuição Previdenciária igual a: [12, 21, 22, 32, 51,92, 93, 94], exceto se categoria de trabalhador = [771];
- Código de Incidência tributária de IRRF igual a: [12,13,14,32,33,34]; - Código de Incidência tributária de Contribuição Previdenciária seja igual a [34] se a 15 CATEGORIA do respectivo trabalhador for diferente de [711,712,734];
- Código de Incidência tributária de Contribuição Previdenciária classificado como [31] se a classificação tributária do contribuinte for igual a [21,22] (Pessoa Física) e
- Categoria = Contribuinte individual (7XX), pois não existe previsão legal de desconto de contribuição do segurado contribuinte individual que é contratado por outro contribuinte individual, exceto se o tipo de Lotação da respectiva lotação = [22] (obra de pessoa física).

**Correção:** a) verifique se o trabalhador é ou não um **Contribuinte Individual** e qual a categoria que foi informada para ele no portal do eSocial, acessando o menu **Manutenção > Socios Autônomos > Manutenção**, edite o cadastro e verifique a informação na aba **Dados Adicionais**.

FP Socios / Autonomos - Alteração

Identificação Dados Adicionais Processos Cooperado

Informações Contratuais Informações para Cálculo GPS/SEFIP/e-Social Desligamento / Pensão Alimentícia

**Informações para GPS / GFIP / SEFIP (Recolh. Empresa)**

☒ **Contribuinte Individual** - Se assinalada essa opção, a contribuição previdenciária do segurado "não" será recolhida na GPS da empresa.

☐ Transportador autônomo

☐ Autônomo beneficiado com redução de base de cálculo

☐ Autônomo contribuinte sobre escala de salário base

☐ Autônomo dispensado de recolhimento sobre escala salário base

☒ Sócio / Facultativo utiliza códigos de recolhimentos para GPS definidos pelo Decreto 6.042/07. Opção em

Porc. do rendimento para cálculo da Base do INSS 0,00 Porc. do rendimento para cálculo da Base do IR 0,00 Porcentagem de Terceiros 0,00 Dias trabalhados 0

**Categoria de trabalhadores - eSocial**

401 - Dirigente Sindical - informação prestada pelo Sindicato

701 - Contribuinte individual - Autônomo em geral, exceto se enquadrado em um

711 - Contribuinte individual - Transportador autônomo de passageiros

712 - Contribuinte individual - Transportador autônomo de carga

721 - Contribuinte individual - Diretor não empregado, com FGTS

722 - Contribuinte individual - Diretor não empregado, sem FGTS

723 - Contribuinte individual - empresários, sócios e membro de conselho de adm

731 - Contribuinte individual - Cooperado que presta serviços por intermédio de

☒ Matrícula Geradora eSocial

CNPJ . . / - Data de Admissão ... Matrícula

Ocorrência

b) Acesse o menu **Manutenção > Eventos > Manutenção**, edite o evento com inconsistência no eSocial e acesse a aba Informações eSocial

**Se for relativa a contribuinte individual, não podem ser utilizadas rubricas cuja classificação de incidência tributária informada nos campos,**

Confira as Informações:

- **Não** será aceito Código de Incidência tributária de Contribuição Previdenciária igual a: **[12, 21, 22, 32, 51,92, 93, 94]**, exceto se categoria de trabalhador = [771];

FP Eventos - Alteração

Evento | Rateio/Fórmula | Informações eSocial

Código Rubrica: 3508 Fator: 0

Código do evento a ser enviado para o e-Social: e079 ID da tabela de rubricas: e079

**Incidência sobre Previdência Social**

Código

- 00 - Não é Base de Cálculo
- 01 - Não é Base de Cálculo em Função de Acordos Internacionais de Previdência
- 11 - Base de Cálculo do Salário de Contribuição Mensal
- 12 - Base de Cálculo da Contrib. Prev. sobre 13º Salário
- 13 - Base de Cálculo da Contrib. Prev. Exclusiva do Empregador - Mensal
- 14 - Base de Cálculo da Contrib. Prev. Exclusiva do Empregador - 13º salário
- 15 - Base de Cálculo da Contrib. Prev. Exclusiva do segurado - Mensal
- 16 - Base de Cálculo da Contrib. Prev. Exclusiva do segurado - 13º salário

Número Processo

Número Processo

- **Não** será aceito Código de Incidência tributária de IRRF igual a: **[12,13,14,32,33,34]**; - Código de Incidência tributária de Contribuição Previdenciária seja igual a **[34]** se a CATEGORIA do respectivo trabalhador for diferente de **[711,712,734]**;

FP Eventos - Alteração

Evento | Rateio/Fórmula | Informações eSocial

Código Rubrica: 3508 Fator: 0

Código do evento a ser enviado para o e-Social: e079 ID da tabela de rubricas: e079

**Incidência sobre Previdência Social**

Código: 00 - Não é Base de Cálculo Número Processo: ...

Extensão da Decisão / Sentença: ...

**Incidência sobre IRRF**

Código: 11 - Base de Cálculo do IRRF - Remuneração Mensal Número Processo: ...

11 - Base de Cálculo do IRRF - Remuneração Mensal

12 - Base de Cálculo do IRRF - 13o Salário

13 - Base de Cálculo do IRRF - Férias

14 - Base de Cálculo do IRRF - PLR

15 - Base de Cálculo do IRRF - RRA (Rendimentos Recebidos Acumulados)

31 - Retenções do IRRF Efetuadas sobre - Remuneração Mensal

32 - Retenções do IRRF Efetuadas sobre - 13o Salário

33 - Retenções do IRRF Efetuadas sobre - Férias

Código: 11 - Base de Cálculo do FGTS Número Processo: ...

- **Não** será aceito Código de Incidência tributária de Contribuição Previdenciária classificado como **[31]** se a classificação tributária do contribuinte for igual a **[21,22]** (Pessoa Física) e

- **Não** será aceita Categoria = Contribuinte individual (**7XX**), pois não existe previsão legal de desconto de contribuição do segurado contribuinte individual que é contratado por outro contribuinte individual, exceto se o tipo de Lotação da respectiva lotação = [22] (obra de pessoa física).

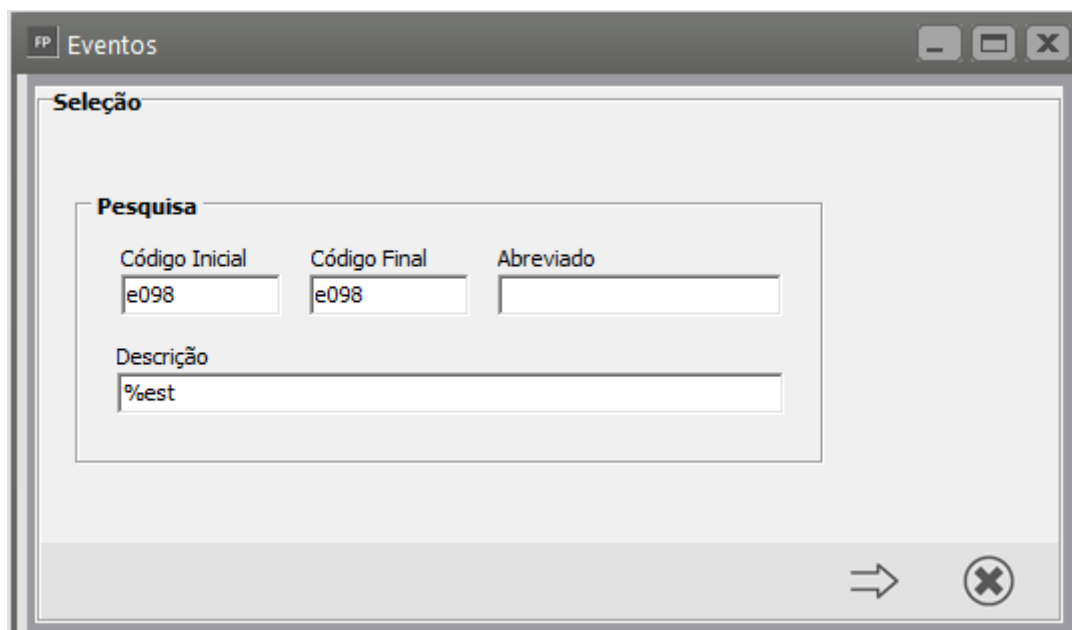
# Código 0267 - “Rubrica incompatível com Estagiário” Código

**Código: 0267**

**Descrição:** “Rubrica incompatível com Estagiário”

**Ação Sugerida:** Se for relativa ao estagiário, não podem ser aceitas rubricas cujo Código de Incidência tributária de Contribuição Previdenciária ou Código de Incidência tributária de FGTS seja diferente de [00].

**Correção:** Acesse o menu **Manutenção > Eventos > Manutenção**, pesquise pelo evento e clique na seta Avança.



A captura de tela mostra uma janela de software intitulada "FP Eventos". Dentro da janela, há uma aba "Seleção". Abaixo dela, há uma seção "Pesquisa" com três campos de texto: "Código Inicial" (contendo "e098"), "Código Final" (contendo "e098") e "Abreviado" (vazio). Abaixo desses campos, há um campo "Descrição" contendo "%est". No canto inferior direito da janela, há uma seta para a direita e um botão com um "X" dentro de um círculo.

Acesse a aba Informações eSocial

## **NÃO SERÃO ACEITOS**

a) Código de Incidência tributária de Contribuição Previdenciária **diferente de 00**

b) Código de Incidência tributária de FGTS seja **diferente de 00**

FP Eventos - Alteração

Evento | Rateio/Fórmula | Informações eSocial

Código Rubrica: 1350 Fator: 0

Código do evento a ser enviado para o e-Social: e098 ID da tabela de rubricas: e098

**Incidência sobre Previdência Social**

Código: 00 - Não é Base de Cálculo Número Processo: ...

Extensão da Decisão / Sentença: ...

**Incidência sobre IRRF**

Código: 11 - Base de Cálculo do IRRF - Remuneração Mensal Número Processo: ...

**Incidência sobre Contribuição Sindical Laboral**

Código: 00 - Não é Base de Cálculo Número Processo: ...

**Incidência sobre FGTS**

Código: 00 - Não é Base de Cálculo do FGTS Número Processo: ...

Navigation icons: Play, Help, Back, Save, Cancel, Forward

Faça a correção do evento e em seguida faça o envio para o eSocial.

# Código 0269 - “Rubrica não existe no cadastro do empregador”

**Código: 0269**

**Descrição:** “Rubrica não existe no cadastro do titular”

**Ações Sugeridas:** - Verifique se a rubrica foi enviada para o Portal do eSocial

**1 - Correção:** Acesse o **Gerenciamento de Transmissão do eSocial**, filtre por Eventos Iniciais - S1010 e clique na seta avança.

Verifique se o evento com inconsistência consta na relação dos eventos do Gerenciamento.

**a) Caso o evento constar na relação e o status do mesmo Aguardando envio,** faça o envio para o Portal do eSocial

FP Gerenciamento de Transmissão do e-Social - Ambiente de Produção

Status

☐ Aguardando Envio  
☐ Aguardando Processamento  
☐ Aguardando Correção  
☐ Concluído  
☐ Erro na Consulta

**Enviar** Consultar Eliminar Carga Limpar (Produção Restrita)  
Download Incluir Núm. do Recibo Manual Relatório Comparativo de Bases

☐ Alterar data de início e final de validade. ☐ Visualizar resposta do eSocial

Abrev para pesquisa Pesquisa por Cód. Evento: e003

Seleciona	Evento	Modo Lanc.	Início Validade	Descrição do evento	Status	Origem Evento
<input type="checkbox"/>	S1010	Inclusão		Inclusão do Evento S1010 - Rubrica : e003 (Salário Família)	Aguardando Envio	e003

?

**b) Caso o evento constar no gerenciamento e seu status for concluído com sucesso,** verifique se a carga possui número do recibo, e se não, faça o reenvio do mesmo, pois no Portal o evento ainda não foi encontrado. Caso esteja concluída, e com o nº do recibo, verifique se a data de validade é a mesma data da obrigatoriedade dos eventos iniciais da sua empresa, se estiver diferente, selecione o evento e envie novamente com o campo "alterar data de início e final da validade" habilitado, e o sistema irá te pedir uma senha do suporte: 07789009

**c) Caso Não conste no Gerenciamento de Transmissão do eSocial,** acesse o menu **Manutenção > Eventos > Manutenção >**, pesquise pelo evento e Clique na seta Avança.

FP Eventos

**Seleção**

**Pesquisa**

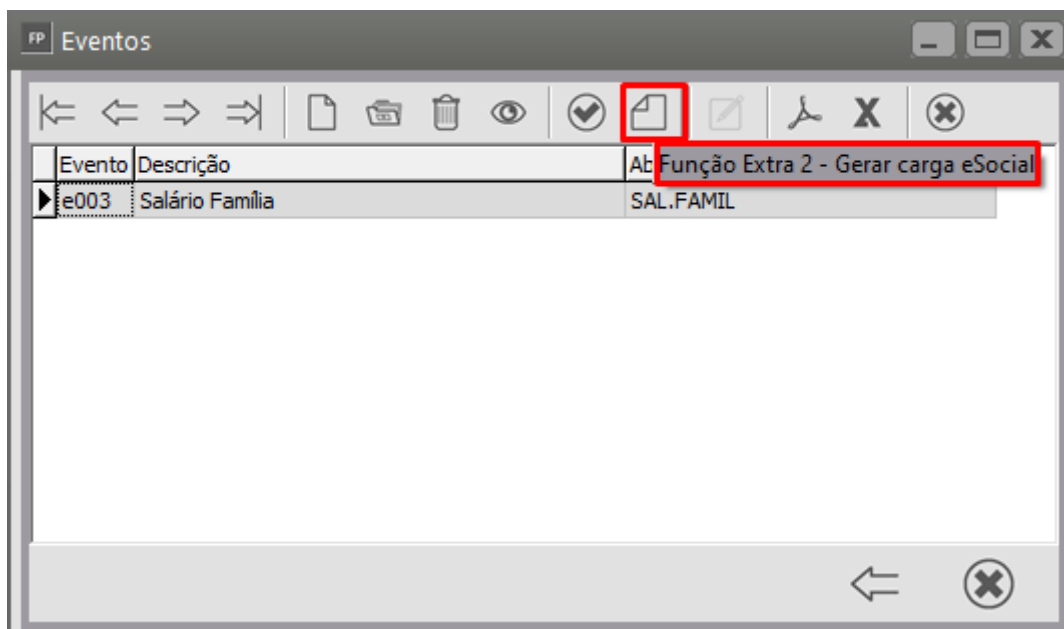
Código Inicial e003 Código Final e003 Abreviado  
Descrição

⇒

Em seguida clique no botão **Função Extra 2 - Gerar Carga eSocial**

A carga será gerada e você deve acessar o **Gerenciamento de Transmissão Social** e enviar a mesma para o Portal.





**d) Se a carga estiver no Portal do eSocial,** verifique se o período de **início de vigência** do evento esta correto. O início de vigência deve ser menor ou igual ao período que esta sendo enviado.

**Se o evento foi enviado com data posterior ao processamento você deverá fazer uma retificação do evento informando uma data anterior a que está sendo rejeitada por não constar no Portal do eSocial.**

# Código 0734 - “Existe um evento de Insalubridade e Periculosidade para o mesmo ambiente para o qual não houve um evento de término”

Código: 0734

Descrição: “Existe um evento de Insalubridade e Periculosidade para o mesmo ambiente para o qual não houve um evento de término”

Ação Sugerida: Não é permitido o envio de evento de Insalubridade e Periculosidade - Início se já houver evento idêntico (mesmo código de Ambiente de Trabalho) para o mesmo vínculo com data anterior e sem o respectivo evento indicando o término

Correção: Acesse o Portal do eSocial no menu Empregador > Tabelas > Rubricas e procure pelo evento que apresentou rejeição na consulta do eSocial.

Em seguida verifique se o evento está corretamente cadastrado no Portal, em caso afirmativo vá no final do cadastro e copie o número do recibo.

Acesse o Sistema Folha de Pagamento no Gerenciamento de Transmissão do eSocial e pesquise por Eventos Iniciais S1010 e clique na seta Avança

Gerenciamento de Transmissão do e-Social - Ambiente de Produção

Filtros para pesquisa:

☒ Eventos Iniciais  
☐ Eventos Não Periódicos  
☐ Eventos Periódicos

Evento: S-1010 - Tabela de Rubricas

Data de Emissão:

Inicial: Final:

Modo lançamento:

☐ Inclusão  
☐ Alteração  
☐ Exclusão  
☐ Retificação

Fechamento dos Eventos Periódicos  
 Reabertura dos Eventos Periódicos  
 Solicitação de Totalização para Pagamento em Contingência  
 Carga Manual dos Eventos

Selecione o evento que foi rejeitado e clique no botão Incluir Número de Recibo Manual

Gerenciamento de Transmissão do e-Social - Ambiente de Produção

Status:

☐ Aguardando Envio  
☐ Aguardando Processamento  
☐ Aguardando Correção  
☒ Concluído  
☐ Erro na Consulta

Enviar  
 Consultar  
 Eliminar Carga  
 Limpar (Produção Restrita)  
 Download  
 Incluir Núm. do Recibo Manual  
 Relatório Comparativo de Bases

☒ Alterar data de início e final de validade. ☐ Visualizar resposta do eSocial

Abrev para pesquisa: Pesquisa por Cód. Evento: e043

Seleção	Evento	Modo Lanc.	Início Validade	Descrição do evento
<input checked="" type="checkbox"/>	S1010	Inclusão	2018-07	Inclusão do Evento S1010 - Rubrica : e043 (Adicional de Periculosidade)

Será apresentada a tela para que você cole o número do recibo copiado do portal do eSocial

Gerenciamento de Transmissão do e-Social - Ambiente de Produção

Status

☐ Aguardando Envio

☐ Aguardando Processamento

☐ Aguardando Correção

☒ Concluído

☐ Erro na Consulta

Enviar

Consultar

Eliminar Carga

Limpar (Produção Restrita)

Download

Incluir Núm. do Recibo Manual

Relatório Comparativo de Bases

☒ Alterar data de início e final de validade.

☐ Vis

Seleciona	Evento	Modo Lanc.	Início Validade	D
<div><div></div><div></div></div>	<div><div><input checked="" type="checkbox"/></div><div>S1010</div></div>	Inclusão	2018-07	I

Número do Recibo

ID: 2565 Evento: S1010

Descrição: Inclusão do Evento S1010 - Rubrica : e043 (Adicional de Periculosidade)

Informe o número do recibo

1.1.00000000014484

ok

?

←

✕

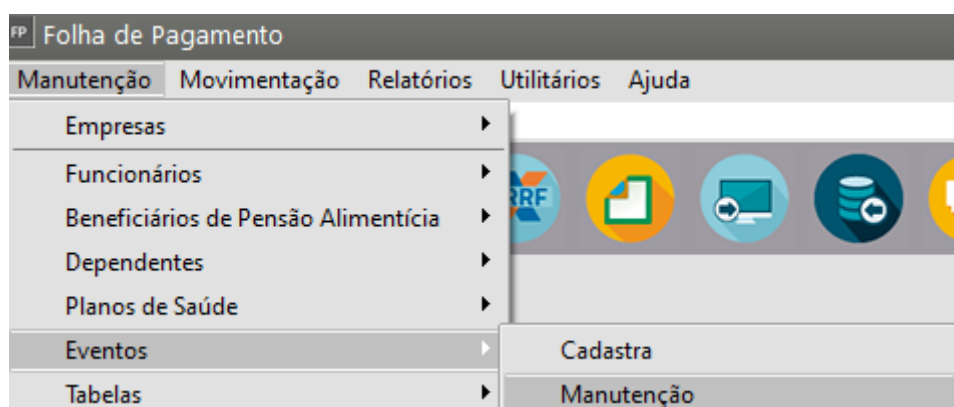
# Código 0847 - “Não podem ser utilizadas rubricas cujo codInclIRRF em S-1010 seja igual a [31, 32, 33, 34, 35, 51, 52, 53, 54, 55, 81, 82, 83].”

**Código: 0847**

**Descrição:** “Não podem ser utilizadas rubricas cujo codInclIRRF em S-1010 seja igual a [31, 32, 33, 34, 35, 51, 52, 53, 54, 55, 81, 82, 83].”

**Ação Sugerida:** Conferência da Informação cadastrada no Evento

**Correção:** Acesse o menu **Manutenção > Eventos > Manutenção**, pesquise pelo código do evento e clique na Seta Avança



The image shows a software window titled "Eventos" with a standard Windows-style title bar (minimize, maximize, close buttons). Inside the window, there is a section labeled "Seleção". Below this, there is a sub-section labeled "Pesquisa" which contains a form with four input fields: "Código Inicial" (containing the letter 'e'), "Código Final" (containing the letter 'e'), "Abreviado", and "Descrição". At the bottom right of the window, there are two buttons: one with a right-pointing arrow and another with a circled 'X'.

Edite o cadastro do Evento e acesse a **aba Informações eSocial**

Corrija a informação cadastrada no Campo Incidência sobre IRRF

“Não podem ser utilizadas rubricas cujo codIncIRRF em S-1010 seja igual a **[31, 32, 33, 34, 35, 51, 52, 53, 54, 55, 81, 82, 83].**”

FP Eventos - Alteração

Evento | Rateio/Fórmula | Informações eSocial

Código Rubrica: 1000 Fator: 0

Código do evento a ser enviado para o e-Social: e001 ID da tabela de rubricas: e001

**Incidência sobre Previdência Social**

Código: 11 - Base de Cálculo do Salário de Contribuição Mensal Número Processo: ...

Extensão da Decisão / Sentença: ...

**Incidência sobre IRRF**

Código: 11 - Base de Cálculo do IRRF - Remuneração Mensal Número Processo: ...

31 - Retenções do IRRF Efetuadas sobre - Remuneração Mensal

32 - Retenções do IRRF Efetuadas sobre - 13º Salário

33 - Retenções do IRRF Efetuadas sobre - Férias

34 - Retenções do IRRF Efetuadas sobre - PLR

35 - Retenções do IRRF Efetuadas sobre - RRA

41 - Deduções da Base de Cálculo do IRRF - PSO (Prev. Social Oficial) - Ren

42 - Deduções da Base de Cálculo do IRRF - PSO - 13º salário

43 - Deduções da Base de Cálculo do IRRF - PSO - Férias

Código: 11 - Base de Cálculo do FGTS Número Processo: ...

?

←

→

→

Após realizar a correção do evento, acesse novamente o Gerenciamento de Transmissão do eSocial e reenvie o evento rejeitado anteriormente.

Código 0848 - “Só pode ser utilizada rubrica cujo codIncIRRF em S-1010 seja igual a [31, 32, 33, 34, 35, 51, 52, 53, 54, 55, 81, 82, 83].”

**Código: 0848**

**Descrição:** “Só pode ser utilizada rubrica cujo codIncIRRF em S-1010 seja igual a [31, 32, 33, 34, 35, 51, 52, 53, 54, 55, 81, 82, 83].”

**Ação Sugerida:** Verifique as incidências de IRRF nos eventos e300 e e337 através do menu Manutenção> Eventos> Manutenção, altere a incidência na aba ‘Informações eSocial’ e envie a alteração para o eSocial no evento S-1010, após tente enviar o evento novamente.

**Correção:** Acesse o Menu **Manutenção > Eventos > Manutenção**, pesquise pelo código do evento e clique na seta Avança.



The image shows a software window titled 'Eventos' with a standard Windows-style title bar (minimize, maximize, close buttons). Inside the window, there is a tab labeled 'Seleção'. Below this tab is a search section titled 'Pesquisa'. This section contains three input fields: 'Código Inicial' (containing the letter 'e'), 'Código Final' (containing the letter 'e'), and 'Abreviado' (empty). Below these three fields is a larger text area labeled 'Descrição' (empty). At the bottom right of the window, there are two icons: a right-pointing arrow and a circle with an 'X' inside.

Edite o cadastro do evento e acesse a **aba Informações eSocial**

Em seguida confira as informações cadastradas no campo Incidência sobre IRRF

**“Só pode** ser utilizada rubrica cujo codIncIRRF em S-1010 seja igual a **[31, 32, 33, 34, 35, 51, 52, 53, 54, 55, 81, 82, 83].”**

FP Eventos - Alteração

Evento | Rateio/Fórmula | Informações eSocial

Código Rubrica: 9203 Fator: 0

Código do evento a ser enviado para o e-Social: e300 ID da tabela de rubricas: e300

**Incidência sobre Previdência Social**

Código: 00 - Não é Base de Cálculo Número Processo: ...

Extensão da Decisão / Sentença: ...

**Incidência sobre IRRF**

Código: 31 - Retenções do IRRF Efetuadas sobre - Remuneração Mensal Número Processo: ...

31 - Retenções do IRRF Efetuadas sobre - Remuneração Mensal

32 - Retenções do IRRF Efetuadas sobre - 13º Salário

33 - Retenções do IRRF Efetuadas sobre - Férias

34 - Retenções do IRRF Efetuadas sobre - PLR

35 - Retenções do IRRF Efetuadas sobre - RRA

41 - Deduções da Base de Cálculo do IRRF - PSO (Prev. Social Oficial) - Remuneração

42 - Deduções da Base de Cálculo do IRRF - PSO - 13º salário

43 - Deduções da Base de Cálculo do IRRF - PSO - Férias

Código: 00 - Não é Base de Cálculo do FGTS Número Processo: ...

00 - Não é Base de Cálculo do FGTS

Após realizada a correção do campo, salve o evento e reenvie o evento para o Portal do eSocial através do Gerenciamento de Transmissão do eSocial

# Código 0902 - Já foi iniciado o processo de encerramento da folha de pagamento

## **Código: 0902**

**Descrição:** Já foi iniciado o processo de encerramento da folha de pagamento. Nenhum evento deste empregador no período de apuração da folha de processamento poderá ser recebido até que o processo seja concluído.

**Ação Sugerida:** Para envio de eventos de mesmo período de apuração da folha em processamento, aguarde a conclusão do fechamento da folha; caso seja necessário, reabra a folha e reenvie os eventos.

**Correção:** Enquanto o evento S1299 estiver com Status **EM PROCESSAMENTO** pelo eSocial, não poderá ser enviado nenhum evento que tenha o mesmo período deste fechamento em processamento.

Aguarde o retorno do eSocial

a) se o retorno apresentar rejeição, bastará eliminar a carga S1299 e realizar o envio que você estava enviando anteriormente e que apresentou erro.

b) se o retorno for concluído com sucesso,, para enviar o evento que você tentou enviar anteriormente deverá ser feita a Reabertura dos Eventos Periódicos, para isso acesse o Gerenciamento de Transmissão do eSocial e clique no botão Reabertura dos Eventos Periódicos

FP Gerenciamento de Transmissão do e-Social - Ambiente de Produção

Filtros para pesquisa:

☐ Eventos Iniciais  
☐ Eventos Não Periódicos  
☒ Eventos Periódicos

Evento: S-1299 - Fechamento dos Eventos Periódicos

Data de Emissão:

Inicial: Final:

Modo lançamento:

☐ Inclusão  
☐ Alteração  
☐ Exclusão  
☐ Retificação

Fechamento dos Eventos Periódicos  
**Reabertura dos Eventos Periódicos**  
 Solicitação de Totalização para Pagamento em Contingência  
 Carga Manual dos Eventos

?  
 ✕  
 ➔

Defina o Indicativo de Período de apuração e clique em OK

FP Gerenciamento de Transmissão do e-Social - Ambiente de Produção

FP Reabertura dos Eventos Periódicos

Indicativo de Período de Apuração:

☒ 1 - Mensal  
☐ 2 - Anual (13º Salário)

Campo de Preenchimento Exclusivo para Empresas Sem Movimento.

Informe a primeira competência a partir da qual não houve movimentação, cuja situação perdura até a competência atual

ok  
 ?  
 ✕  
 ➔

Será gerada uma carga S1298 (Reabertura dos Eventos Periódicos)

Clique na seta Avança e pesquise pelo evento gerado

Em seguida envie a carga do evento S1298 para o Portal do eSocial e após o retorno concluído com sucesso a folha de pagamento estará aberta no Portal.

Gerenciamento de Transmissão do e-Social - Ambiente de Produção

Status

- ☒ Aguardando Envio
- ☐ Aguardando Processamento
- ☐ Aguardando Correção
- ☐ Concluído
- ☐ Erro na Consulta

Enviar Consultar Eliminar Carga Limpar (Produção Restrita)

Download Incluir Núm. do Recibo Manual Relatório Comparativo de Bases

☒ Alterar data de início e final de validade. ☒ Visualizar resposta do eSocial

Abrev para pesquisa Pesquisa por Cód. Funcio:

Seleciona	Evento	Modo Lanc.	Início Validade	Descrição do evento	Status	Origem Evento
<input checked="" type="checkbox"/>	S1298	Inclusão		Inclusão do Evento S1298 - Reabertura Mensal:12/2021	Aguardando Envio	1;12;2021;1

?

Após a reabertura da Folha de Pagamento você conseguirá enviar o evento que estava sendo rejeitado pelo eSocial

# Código 1310 - Não é possível o envio de eventos de tabela de empregadores domésticos por web service

**Código: 1310**

## **Descrição:**

**Empregadores Domésticos** - Não é possível o envio de eventos de tabela de empregadores domésticos por web service. Utilize a aplicação web.

**Demais Empregadores Pessoa Física** - é necessário o prévio cadastro de um estabelecimento com CAEPF ou obra com CNO por meio do evento S-1005 - Tabela de Estabelecimentos, Obras ou Unidades de Órgãos Públicos antes do envio de qualquer outro evento de tabela.

Ação Sugerida: Envio do S1005 informando o CAEPF do Empregador Pessoa Física

Correção: Acesse o menu **Manutenção > Empresas > Dados Cadastrais > Manutenção**, pesquise pela empresa e clique na seta Avança

FP Folha de Pagamento		
Manutenção	Movimentação	Relatórios
Utilitários		
Ajuda		
Empresas	Dados Cadastrais	Cadastre
Funcionários	Parâmetros Adicionais da Empresa	Manutenção

FP

Empresas

X

Seleção

Pesquisa por

Tipo

☒ CNPJ

☐ CPF

☐ Outros

Número Inicial

Número Final

Razão Social

Abreviado

⇒

X

Edite o cadastro da Empresa e verifique se a informação do **número do CAEPF** está correta. Se não estiver correta, faça a correção, Salve o Cadastro

FP Empresas - Alteração

Identificação | Parâmetros Gerais

**Identificação**

Nome Abreviado: ESOCIAL

Tipo: ☐ CNPJ ☒ CPF ☐ Outro

CPF: 000.000.000-00

Insc. Estadual/Produtor Rural:

Situação: ☒ Ativo ☐ Inativo

Razão Social: Razão Social da Empresa

CAEPF: 000.000.000/000-00

Razão Social por Extensão:

Estabelecimento: ☒ Único ☐ Matriz ☐ Filial

Abrev. Matriz:

Localização | Logotipo | Configuração de e-mail

Logradouro: Via

Endereço: VIA INDUSTRIAL

Complemento:

Número: 000210

Bairro: DISTRITO INDL

Código Cidade (IBGE):

Cidade: ARARAS

Estado: SP

CEP:


Telefone:

Fax:

Contato:

E-mail:

Homepage:

 Campos obrigatórios eSocial / REINF

?

←

Save icon

Print icon

→

Em seguida faça o envio do evento S-1005 (Tabela de estabelecimentos/obras ou Unidades de Órgãos Públicos) para o Portal do eSocial, após a conclusão do envio com sucesso envie o evento que estava sendo rejeitado pelo eSocial



# Código 1352 - Código de incidência tributária da rubrica para o IRRF inválido

**Código:** 1352

**Descrição:** Código de incidência tributária da rubrica para o IRRF inválido.

**Ação Sugerida:** O valor informado no campo deverá existir na [Tabela 21 - Códigos de Incidência Tributária da Rubrica para o IRRF](#). Verifique nessa tabela se o código de IRRF está válido e se é o ideal ao seu evento.

**Como corrigir:** Acesse o menu **Manutenção > Eventos > Manutenção**.

1. No cadastro do evento, na aba Informações eSocial, no campo Incidência sobre IRRF, informe uma incidência válida.

FP Eventos - Alteração

Evento | Rateio/Fórmula | Informações eSocial

Código Rubrica: 1000 Fator: 0

Código do evento a ser enviado para o e-Social: e001 ID da tabela de rubricas: e001

**Incidência sobre Previdência Social**

Código: 11 - Base de Cálculo do Salário de Contribuição Mensal Número Processo: ...

☒ INSS ☐ INSS 13º Extensão da Decisão / Sentença: ...

**Incidência sobre IRRF**

Código: 00 - Não é Base de Cálculo Número Processo: ...

01 - Rendimento Não Tributável em Função de Acordos Internacionais de ... e IR)

09 - Outras Verbas não Consideradas como Base de Cálculo ou Rendimen

11 - Base de Cálculo do IRRF - Remuneração Mensal

12 - Base de Cálculo do IRRF - 13º Salário

13 - Base de Cálculo do IRRF - Férias

14 - Base de Cálculo do IRRF - PLR

15 - Base de Cálculo do IRRF - RRA (Rendimentos Recebidos Acumulad

**Incidência sobre FGTS**

Código: 11 - Base de Cálculo do FGTS Número Processo: ...

☒ FGTS ☐ FGTS 13º

Para auxílio no preenchimento correto, acesse o link abaixo para ter acesso a cartilha:

<ftp://ftp.supersoft.com.br:2021/pub/Temp/eSocial/Cartilha%20Eventos%20-%20eSocial/>

2. Após a correção, acesse o Gerenciamento do e-Social no menu Movimentação e envie novamente o evento.

# Código 1612 - Não pode ser utilizada rubrica cuja [natRubr] em S-1010 seja igual a [1801, 9220]

## **Código: 1612**

**Descrição:** Não pode ser utilizada rubrica cuja [natRubr] em S-1010 seja igual a [1801, 9220], desde que mês/ano da data do desligamento ou término ou período de apuração seja maior ou igual a [01/07/2021].

**Quando ocorre o erro:** Este erro ocorre no retorno do S-1200 ou S-2299, quando há uma rubrica com a natureza tributária 1801 ou 9220 após a data de 01/07/2021, de acordo com o eSocial essa natureza tributária não é mais válida e não será mais aceita após esse período. Será necessário corrigir o código da rubrica no cadastro do evento e reprocessar o S-1200 ou S-2299 com erro.

**Como corrigir:** Acesse o menu **Manutenção > Eventos > Manutenção**.

1. No cadastro do evento, na aba Informações eSocial, no campo Código Rubrica e informe um código válido.

[image1641300509471.png](#)

# Código 1709 - Evento Inválido

# Código 1709 - Evento Inválido

**Código: 1709**

**Descrição:** Evento Inválido. Eventos periódicos de empregador segurado especial (classificação tributária igual a 22) somente devem ser enviados na versão S1.0

**Ação Sugerida:** Verificar a versão do XML

**Correção:** Acesse o menu **Manutenção > Empresas > Dados Cadastrais > Manutenção**

FP Folha de Pagamento		
Manutenção	Movimentação	Relatórios
	Utilitários	Ajuda
Empresas	Dados Cadastrais	Cadasta
Funcionários	Parâmetros Adicionais da Empresa	Manutenção

Filtre pela Empresa e clique na seta Avança

FP Empresas

**Seleção**

**Pesquisa por**

Tipo

☒ CNPJ

☐ CPF

☐ Outros

Número Inicial

\_\_\_\_.\_\_\_\_.\_\_\_\_/\_\_\_\_-\_\_\_\_

Número Final

\_\_\_\_.\_\_\_\_.\_\_\_\_/\_\_\_\_-\_\_\_\_

Razão Social

\_\_\_\_\_

Abreviado

\_\_\_\_\_

⇒ ⊗

Acesse a aba Parâmetros Gerais e verifique qual a **Classificação Tributária** informada para a Empresa

FP Empresas - Alteração

Identificação | Parâmetros Gerais

Classificação Tributária

22 - Segurado Especial

Indicativo de Desoneração da Folha pela CPRB

☒ Não Aplicável

☐ Empresa enquadrada nos artigos 7º a 9º da Lei 12.546/2011

☐ Existência de acordo internacional para isenção de multa

Situação da Pessoa Jurídica: 0 - Situação Normal

Situação da Pessoa Física:

Indicativo opção da forma tributária contribuição previdencial:

?

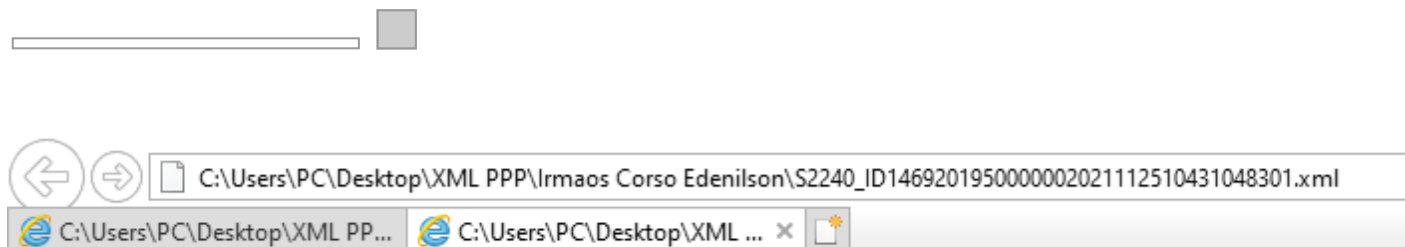
←

Save

Print

→

Se a Classificação Tributária for 22 (Segurado Especial) os Eventos Periódicos só poderão ser enviados com XML na Versão 1.0, acesse o diretório onde você salva os XMLs gerados e abra o XML com Internet Explorer, veja se na parte superior do XML está indicando que o mesmo foi gerado na versão 1.0



```
<?xml version="1.0"?>
- <eSocial xmlns="http://www.esocial.gov.br/schema/evt/evtExpRisco/v_S_01_00_00">
  - <evtExpRisco Id="ID1469201950000002021112510431048301">
    - <ideEvento>
      <indRetif>1</indRetif>
```

Se a versão do XML não for 1.0 será necessário excluir o XML e gerar um novo.



# Código 0017 - A estrutura do arquivo XML está em desconformidade com o esquema XSD - codIncCPRP

**Código:** 0017

**Descrição:** A estrutura do arquivo XML está em desconformidade com o esquema XSD. The 'http://www.esocial.gov.br/schema/evt/evtTabRubrica/v\_S\_01\_00\_00:codIncCPRP' element is invalid - The value 'S1010' is invalid according to its datatype 'String' - The Enumeration constraint failed.

**Como Corrigir:** Acesse o menu **Manutenção > Eventos > Manutenção**, na aba **eSocial**, e informe a Incidência sobre Previdência Social Privada.



FP Eventos - Alteração

Evento | Rateio/Fórmula | **Informações eSocial**

Código Rubrica: 1000 Fator: 0

Código do evento a ser enviado para o e-Social: e001 ID da tabela de rubricas: e001

**Incidência sobre Previdência Social**

Código: 11 - Base de Cálculo do Salário de Contribuição Mensal Número Processo: ...

Extensão da Decisão / Sentença: ...

**Incidência sobre IRRF**

Código: 11 - Base de Cálculo do IRRF - Remuneração Mensal Número Processo: ...

☐ Indicativo de Apuração de IR (Situação especial de apuração de IR)

**Incidência sobre FGTS**

Código: 11 - Base de Cálculo do FGTS Mensal Número Processo: ...

**Incidência sobre Previdência Social Privada**

Código: ...

- 00 - Não é base de cálculo de contribuições devidas ao RPPS/regime militar
- 11 - Base de cálculo de contribuições devidas ao RPPS/regime militar
- 12 - Base de cálculo de contribuições devidas ao RPPS/regime militar - 13º salário
- 31 - Contribuição descontada do segurado e beneficiário
- 32 - Contribuição descontada do segurado e beneficiário - 13º salário
- 91 - Suspensão de incidência em decorrência de decisão judicial

Após gravar a alteração, envie novamente o evento S-1010 através do menu **Movimentação > Gerenciamento de Transmissão eSocial**.