

eSocial - S2210

Eventos Não Periódicos - Comunicação de Acidente de Trabalho

- [Código 0212 - "O Segurado Empregado já recebeu uma CAT por motivo de óbito."](#)
- [Código 0258 - "Situação geradora do acidente inválida".](#)
- [Código 0259 - "Informação da parte do corpo atingida inválida".](#)
- [Código 0260 - "Agente causador inválido".](#)
- [Código 0299 - "Se o tipo do CAT for igual a 3 o campo deverá indicar que houve óbito".](#)
- [Código 0358 - "Não foi localizado um Evento de CAT com o número de recibo de entrega informado".](#)
- [Código 0685 - "A data do Acidente não poderá ser posterior ao Afastamento do Trabalhador".](#)
- [Código 0789 - "Código Inválido.](#)
- [Código 0884 - "Tipo de Acidente de Trabalho inválido".](#)
- [Código 0898 - "Iniciativa pela emissão do CAT inválida".](#)
- [Código 0900 - "Data do óbito inválida".](#)
- [Código 0272 - A inscrição informada deve ser o CPF do empregador, caso de empregador doméstico, ou ser um estabelecimento do empregador devidamente cadastrado no sistema.](#)

Código 0212 - “O Segurado Empregado já recebeu uma CAT por motivo de óbito.”

Código: 0212

Descrição: “O Segurado Empregado já recebeu uma CAT por motivo de óbito.”

Ação Sugerida: Verificação se no portal do eSocial já consta o evento S2210 do funcionário

Correção: Acesse o portal do eSocial, no menu **Empregado > Gestão de Empregados**

A imagem mostra duas capturas de tela do sistema eSocial. A primeira captura mostra o menu principal com as opções 'Empregador/Contribuinte', 'Empregado' e 'Trabalhador sem Vínculo'. A opção 'Empregado' está selecionada, e o submenu 'Gestão de Empregados' está visível. A segunda captura mostra a interface de busca de funcionários. No topo, há o logotipo do eSocial e informações sobre o certificado. Abaixo, há uma barra de navegação com as mesmas opções de menu. No corpo da página, há uma seção 'Pesquisar Trabalhador' com um campo de entrada para o CPF do funcionário, rotulado 'Informe a seguir o CPF' e 'digite o número do cpf do funcionário'. No rodapé, há logos das instituições parceiras: CAIXA, FGTS, MINISTÉRIO DO TRABALHO e PREVIDÊNCIA SOCIAL.

Verifique se o evento S2210 (Comunicação de Acidente de Trabalho) por óbito já consta no portal

Se o evento já estiver no eSocial, copie o número do recebimento do evento.

Acesse o Sistema Folha de Pagamento no menu **Gerenciamento de Transmissão do eSocial**, selecione Avançar por **Eventos Não Periódicos > S2210** e clique na seta Avança.

FP Gerenciamento de Transmissão do e-Social - Ambiente de Produção

Filtros para pesquisa:

☐ Eventos Iniciais
☒ **Eventos Não Periódicos**
☐ Eventos Periódicos

Evento: **S-2210 - Comunicação de Acidente de Trabalho**

Data de Emissão

Inicial: Final:

Modo lançamento

☐ Inclusão
☐ Alteração
☐ Exclusão
☐ Retificação

Fechamento dos Eventos Periódicos
 Reabertura dos Eventos Periódicos
 Solicitação de Totalização para Pagamento em Contingência
 Carga Manual dos Eventos

? X →

Selecione o evento e clique em Incluir Número do Recibo Manual

FP Gerenciamento de Transmissão do e-Social - Ambiente de Produção

Status

☐ Aguardando Envio
☐ Aguardando Processamento
☐ Aguardando Correção
☐ Concluído
☐ Erro na Consulta

Enviar Consultar Eliminar Carga Limpar (Produção Restrita)
 Download **Incluir Núm. do Recibo Manual** Relatório Comparativo de Bases

☒ Alterar data de início e final de validade. ☒ Visualizar resposta do eSocial

Abrev para pesquisa: Pesquisa por Cód. Funcio:

Seleciona	Evento	Modo Lanc.	Início Validade	Descrição do evento	Status
<input checked="" type="checkbox"/>	S2210	Inclusão		Inclusão do Evento S2210 - (CAT - Dt. Acidente - 19/01/2022) Funcionár	Aguardando Envio

? ← X

Informe o número do recibo copiado do Portal do eSocial e clique em OK

ID: 8348 Evento: S2210

Descrição: Inclusão do Evento S2210 - (CAT - Dt. Acidente - 19/01/2022) Funcionário

Informe o número do recibo



Código 0258 - “Situação geradora do acidente inválida”.

Código: 0258

Descrição: “Situação geradora do acidente inválida”.

Ação Sugerida: situação geradora do acidente deve existir na Tabela 16 (Situação Geradora do Acidente de Trabalho).

Correção: Acesse o Sistema PPP no menu **Movimentação > CAT Geração > Manutenção**, edite a CAT (Comunicação de Acidente de Trabalho emitida) e confira na aba Principal o campo Código da situação geradora do acidente ou da doença profissional.

Comunicação de Acidente de Trabalho - Inclusão

Principal | Endereço do Acidente | Detalhamento | Observações | Testemunhas

Funcionario
Codigo: Nome:

Informações do Acidente
Data do Acidente: Ult. dia de trabalho: Hora do Acidente:
Horas Trabalhadas:

Filiação
☒ Empregado
☐ Trab. Avulso
☐ Seg. Especial
☐ Médico residente

Info. CAT
Numero de CAT: Nr. Últ. CAT ref. ao mesmo acidente:

Tipo de Acidente
☐ 1 - Típico
☐ 2 - Doença
☐ 3 - Trajeto



Código da situação geradora do acidente ou da doença profissional

CAT Emitida Por
☒ Empregador
☐ Ordem Judicial
☐ Órgão Fiscalizador

Tipo CAT
☒ Inicial
☐ Reabertura
☐ Comunicação de Óbito

Óbito
☐ Houve Óbito
Data do Óbito:

☐ Houve comunicação com a Policia

Faça a correção da informação de acordo com a tabela do eSocial e reenvie o evento S2210 (Comunicação de Acidente de Trabalho para o eSocial)

Código 0259 - “Informação da parte do corpo atingida inválida”.

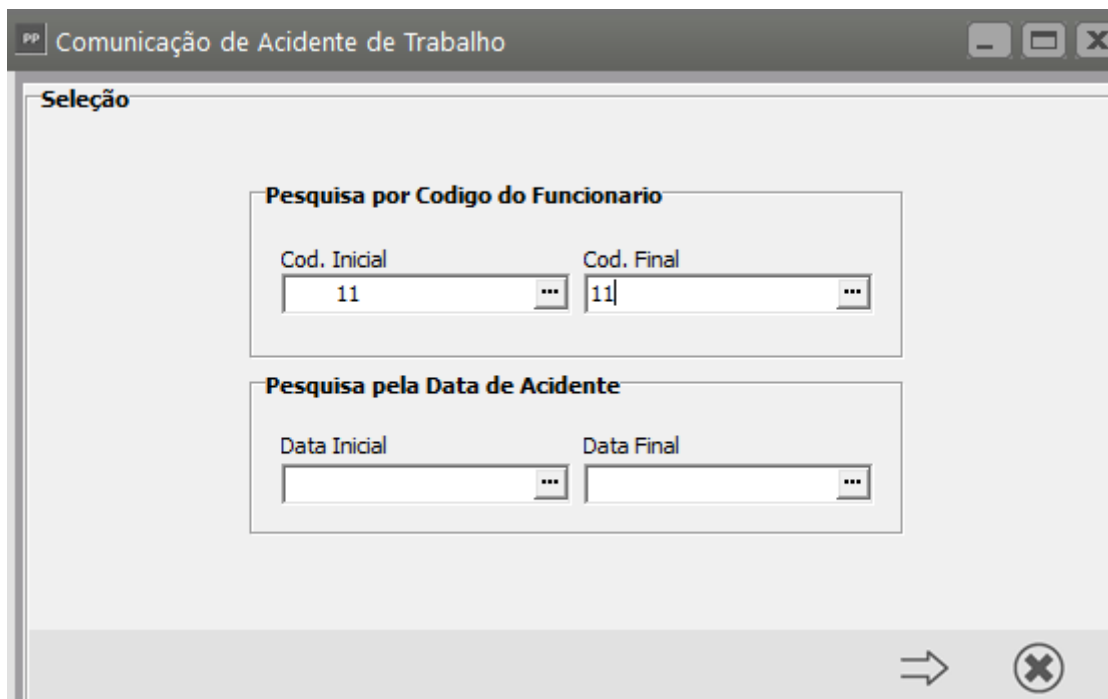
Código: 0259

Descrição : “Informação da parte do corpo atingido inválida”.

Ação Sugerida: Preencher com código correspondente à parte do corpo atingido, conforme Tabela

13 (Parte do Corpo Atingida).

Correção: Menu **Movimentação Geração CAT > Manutenção** adquirir pelo Sistema P CAT >PP



A interface de comunicação de acidente de trabalho, intitulada "Comunicação de Acidente de Trabalho", apresenta a aba "Seleção". Esta aba contém duas seções de pesquisa:

- Pesquisa por Código do Funcionário:** Possui dois campos de entrada, "Cod. Inicial" e "Cod. Final", ambos com o valor "11" preenchido e botões de seleção (três pontos) à direita.
- Pesquisa pela Data de Acidente:** Possui dois campos de entrada, "Data Inicial" e "Data Final", ambos vazios e com botões de seleção (três pontos) à direita.

Na base da interface, há uma barra cinza com um botão de seta para a direita e um botão de fechar (X).

Em seguida edite o CAT e acesse a aba **Detalhamento**, confira as informações cadastradas no Campo Parte Atingida.

Comunicação de Acidente de Trabalho - Alteração

Principal | Endereço do Acidente | Detalhamento | Observações | Testemunhas

Emitente
Unidade de Atendimento
UPA

Cod. Medico
08

Parte Atingida
Lateralidade
☐ Não Aplicavel
☒ Esquerda
☐ Direita
☐ Ambas

Cod. Parte Atingida
753070700

Cod. Agente Causador
306020000

Lesão
Descrição Lesão
702000000

Descrição Complementar
MORDIDA DE UM ANIMAL PEÇONHENTO

Diagnostico Provável
ENVENENAMENTO

Info. do Atendimento
Data
19/01/2022

Hora
08:30

☒ Internação

Duração do Tratamento
15

Cod. CID
1234

☒ Afastamento

← [Ícone de Salvar] [Ícone de Cancelar] →

Após realizar como pagamento, acesse novamente o Sistema Folha de Reenvie o evento S2210 para o Portal do eSocial

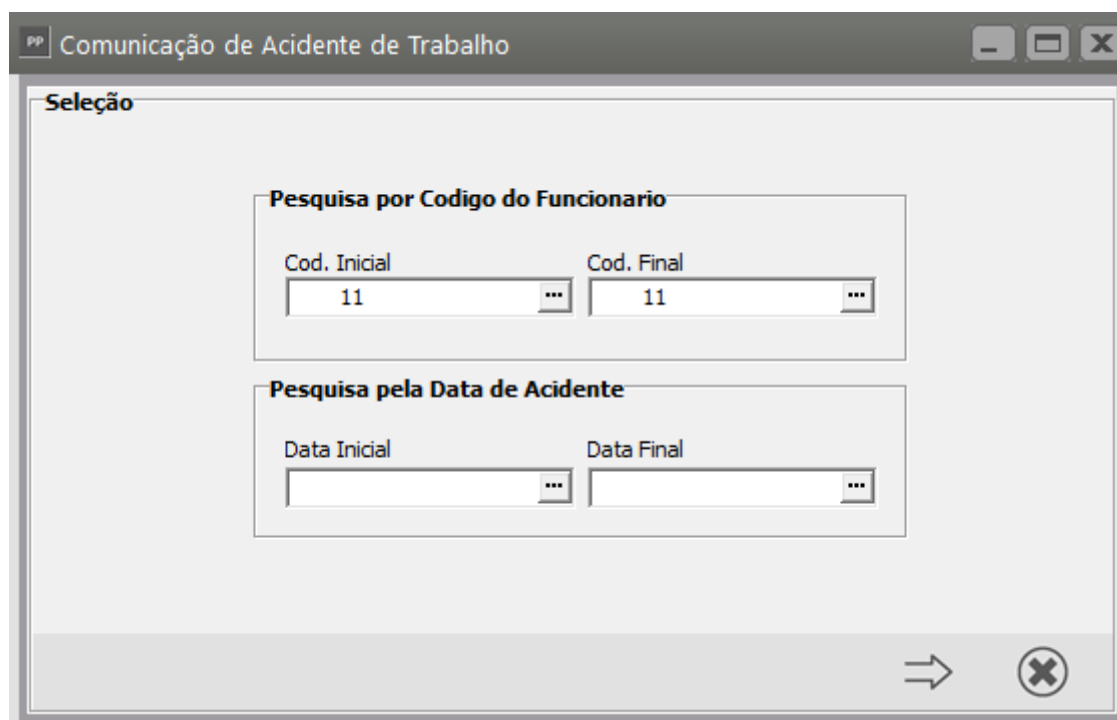
Código 0260 - “Agente causador inválido”.

Código: 0260

Descrição: “Agente causador inválido”.

Ação Sugerida: O valor informado deve ser um código válido, existente em uma das tabelas 14 (Agente Causador do Acidente de Trabalho) ou 15 (Agente Causador / Situação Geradora de Doença Profissional).

Correção: Acesse o Sistema PPP no menu **Movimentação > Geração CAT > Manutenção**, pesquise pela CAT emitida e clique na seta Avança.



A imagem mostra uma janela de software intitulada "Comunicação de Acidente de Trabalho". No topo, há uma barra de título com o ícone "PPP" e botões de minimizar, maximizar e fechar. O conteúdo principal da janela é dividido em duas seções de pesquisa:

- Pesquisa por Código do Funcionário:** Possui dois campos de entrada. O primeiro, rotulado "Cod. Inicial", contém o valor "11". O segundo, rotulado "Cod. Final", também contém o valor "11". Ambos os campos possuem um botão de seta para a direita.
- Pesquisa pela Data de Acidente:** Possui dois campos de entrada vazios, rotulados "Data Inicial" e "Data Final", cada um com um botão de seta para a direita.

Na base da janela, há uma barra cinza com dois ícones: uma seta para a direita (representando "Avançar") e um ícone de "X" dentro de um círculo (representando "Cancelar").

Edite a CAT e acesse a aba **Detalhamento**, confira a informação do campo Cod. Agente Causador

Comunicação de Acidente de Trabalho - Alteração

Principal | Endereço do Acidente | Detalhamento | Observações | Testemunhas

Emitente
Unidade de Atendimento
UPA

Cod. Medico
08

Parte Atingida
Lateralidade
☐ Não Aplicavel
☒ Esquerda
☐ Direita
☐ Ambas

Cod. Parte Atingida
753070700

Cod. Agente Causador
306020000

Lesão
Descrição Lesão
702000000

Descrição Complementar
MORDIDA DE UM ANIMAL PEÇONHENTO

Diagnostico Provável
ENVENENAMENTO

Info. do Atendimento
Data
19/01/2022

Hora
08:30

☒ Internação
☒ Afastamento

Duração do Tratamento
15

Cod. CID
1234

← [Ícone de Salvar] [Ícone de Cancelar] →

Faça a correção necessário e em seguida acesse novamente o Sistema Folha de Pagamento e faça o reenvio do S2210 para o Portal do eSocial.

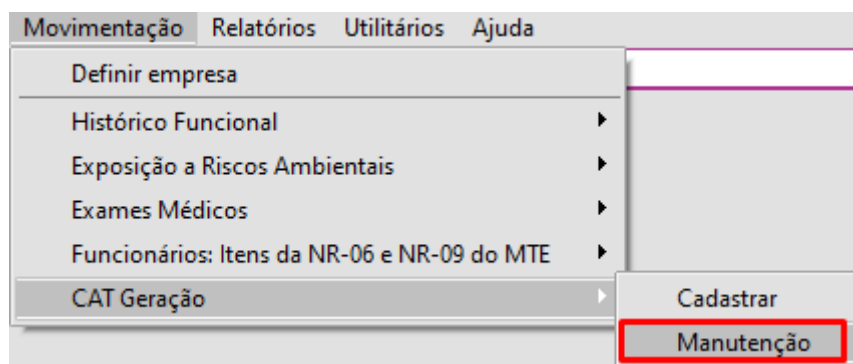
Código 0299 - “Se o tipo do CAT for igual a 3 o campo deverá indicar que houve óbito”.

Código: 0299

Descrição: “Se o tipo do CAT for igual a 3 o campo deverá indicar que houve óbito”.

Ação Sugerida: Se o Tipo de CAT for igual a [3] - Comunicação de Óbito, o campo comunicação de óbito, deverá sempre ser preenchido com “S”.

Correção: Acesse o Sistema PPP no menu **Movimentação > CAT Geração > Manutenção**



Edite a CAT Cadastrada e verifique se o campo Houve Óbito está selecionado, se Sim, obrigatoriamente o campo Comunicação de Óbito deve ser selecionado.

Não se esqueça de informar a data do óbito.

PP Comunicação de Acidente de Trabalho - Alteração

Principal | Endereço do Acidente | Detalhamento | Observações | Testemunhas

Funcionario
Codigo: 5 Nome:

Filiação
☒ Empregado
☐ Trab. Avulso
☐ Seg. Especial
☐ Médico residente

Informações do Acidente
Data do Acidente: 01/02/2022 Ult. dia de trabalho: 01/02/2022 Hora do Acidente: 08:00
Horas Trabalhadas: 08:00

Info. CAT
Numero de CAT: Nr. Últ. CAT ref. ao mesmo acidente: Tipo CAT:
☐ Inicial
☐ Reabertura
☒ Comunicação de Óbito

Tipo de Acidente
☐ 1 - Típico
☐ 2 - Doença
☐ 3 - Trajeto

Código da situação geradora do acidente ou da doença profissional
CAT Emitida Por:
☒ Empregador
☐ Ordem Judicial
☐ Órgão Fiscalizador

Óbito
☒ Houve Óbito
Data do Óbito: 02/02/2022

☐ Houve comunicação com a Polícia:

← [Ícone de Salvar] [Ícone de Cancelar] →

Reenvie o evento S2210 para o Portal do eSocial

Código 0358 - “Não foi localizado um Evento de CAT com o número de recibo de entrega informado”.

Código: 0358

Descrição: “Não foi localizado um Evento de CAT com o número de recibo de entrega informado”.

Ação Sugerida: O número informado deve ser de uma CAT já informada anteriormente, pertencente ao mesmo trabalhador

Correção: Acessar o Portal do eSocial no menu **Empregados > Gestão de Empregados**

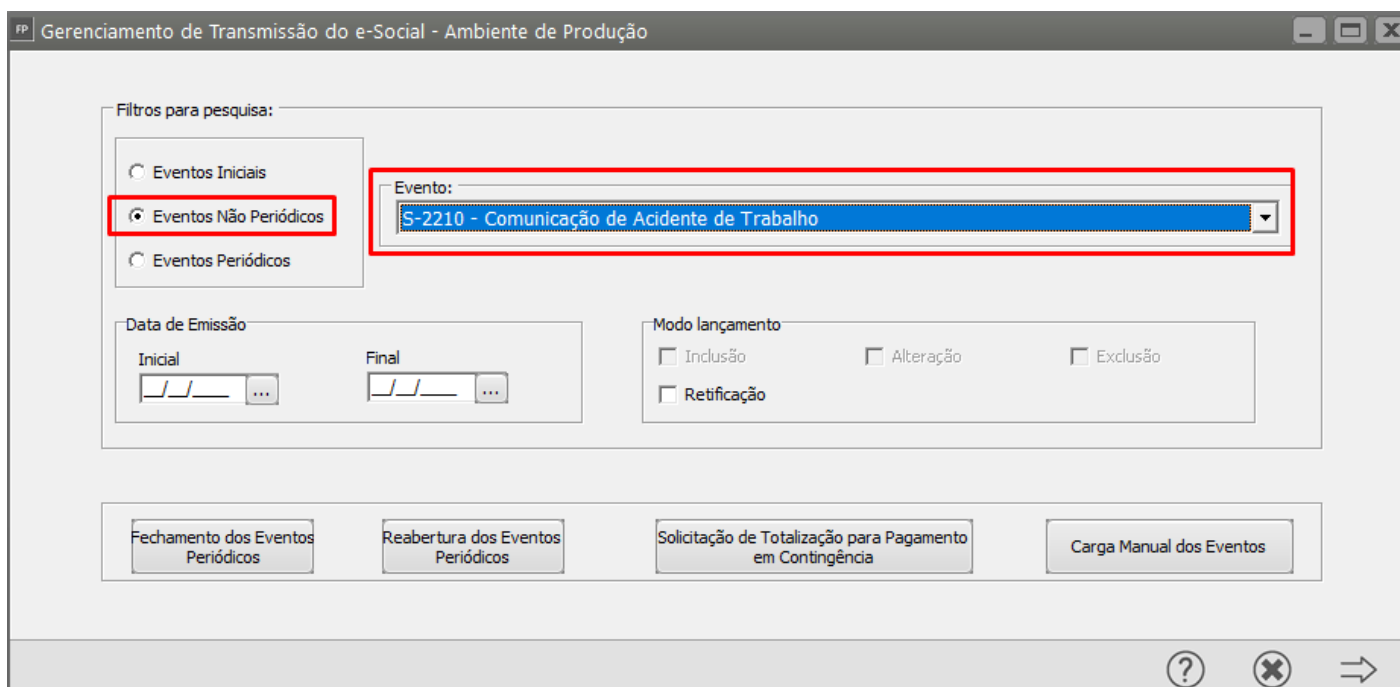


Digite e pesquise o CPF do Funcionário



Verifique se existe uma CAT emitida

Se houver uma CAT com numero de recibo, anterior a CAT que você está tentando enviar copie o número do recibo da mesma, vá no Sistema Folha de Pagamento, filtre por **Eventos Não Periódicos - S2210**



Em seguida inclua Manualmente o número do recibo na CAT Original

Gerenciamento de Transmissão do e-Social - Ambiente de Produção

Status

- ☐ Aguardando Envio
- ☐ Aguardando Processamento
- ☐ Aguardando Correção
- ☐ Concluído
- ☐ Erro na Consulta

Enviar Consultar Eliminar Carga Limpar (Produção Restrita)

Download Induir Núm. do Recibo Manual Relatório Comparativo de Bases

☒ Alterar data de início e final de validade. ☐ Visualizar resposta do eSocial

Abrev para pesquisa Pesquisa por Cód. Funcio:

Seleciona	Evento	Modo Lanc.	Início Validade	Descrição do evento	Status
<input checked="" type="checkbox"/>	S2210	Inclusão		Inclusão do Evento S2210 - (CAT - Dt. Acidente - 19/10/2021) Funcionário : 5 (A	Aguardando Envio

Agora, envie novamente a CAT referente ao mesmo Acidente Anterior.

Código 0685 - “A data do Acidente não poderá ser posterior ao Afastamento do Trabalhador”.

Código: 0685

Descrição: “A data do Acidente não poderá ser posterior ao Afastamento do Trabalhador”.

Ação Sugerida: Em caso de retificação do evento de ASO para alterar a data do acidente, verificar a existência de evento subsequente de afastamento em decorrência de acidente de trabalho, de forma a evitar inconsistência na cronologia dos eventos. (ex: acidente em jan/201x, afastamento em jan/201x por acidente de trabalho, depois tenta alterar a data do acidente do evento para mar/201x).

Neste caso, ou seja, se houver evento de afastamento temporário por acidente de trabalho, a data do acidente somente poderá ser retificada para uma data anterior a data do afastamento

Correção: Acesse o **Sistema PPP no menu Movimentação > CAT Geração > Manutenção** e edite a CAT cadastrada

Verifique a data cadastrada para o Acidente e data do ultimo dia de trabalho,

A data do Acidente não pode ser anterior a data do ultimo dia de trabalho

Comunicação de Acidente de Trabalho - Alteração

Principal | Endereço do Acidente | Detalhamento | Observações | Testemunhas

Funcionario

Codigo Nome

11

Informações do Acidente

Data do Acidente Ult. dia de trabalho Hora do Acidente

19/01/2022 18/01/2022 08:00

Horas Trabalhadas

01:00

Filiação

☐ Empregado

☒ Trab. Avulso

☐ Seg. Especial

☐ Médico residente

Info. CAT

Numero de CAT Nr. Últ. CAT ref. ao mesmo acidente

Tipo de Acidente

☒ 1 - Típico

☐ 2 - Doença

☐ 3 - Trajeto

Código da situação geradora do acidente ou da doença profissional

209500000

CAT Emitida Por

☒ Empregador

☐ Ordem Judicial

☐ Órgão Fiscalizador

Tipo CAT

☐ Inicial

☒ Reabertura

☐ Comunicação de Óbito

Óbito

☐ Houve Óbito

Data do Óbito

Houve comunicação com a Polícia

← [Ícone de Disco] [Ícone de Documento com X] →

Código 0789 - “Código Inválido.

Código: 0789

Descrição: “Código Inválido.

Ação Sugerida: O valor informado no campo deverá existir na Tabela 17 (Descrição da Natureza da Lesão).

Correção: Acesse o Sistema PPP, menu **Movimentação > CAT Geração > Manutenção** e pesquise pela CAT que apresentou a rejeição no Portal do eSocial

Edite a CAT e acesse a aba **Detalhamento**, verifique o código informado no campo **Lesão>Descrição Lesão**

PP Comunicação de Acidente de Trabalho - Alter

Principal | Endereço do Acidente | Detalhamento | Observ

Emitente
Unidade de Atendimento
UPA

Cod. Medico
08

Lesão
Descrição Lesão
702000000

Descrição Complementar
MORDIDA DE UM ANIMAL PEÇONHENTO

Diagnostico Provável
ENVENENAMENTO

Info. do Atendimento

Data 19/01/2022 Hora 08:30 ☒ Internação ☒ Afastamento Duração do Tratamento 15 Cod. CID 1234

PP Natureza da Lesao

Pesquisa por Código Chave

☐ Pesq.somente início da palavra

Pesquisa

Código	Descrição
702000000	Lesão imediata
702005000	Escoriação, abrasão (ferimento superficial)
702010000	Corte, laceração, ferida contusa, punctura (ferida aberta)
702015000	Contusão, esmagamento (superfície cutânea intacta)
702020000	Distensão, torção
702025000	Inflamação de articulação, tendão ou músculo - inclui sinovite, tenossionovite
702030000	Luxação
702035000	Fratura

ok

O código informado deve estar na tabela 17 do eSocial.

Tabela 17 - Descrição da Natureza da Lesão	
Código	Descrição
702000000	Lesão imediata
702005000	Escoriação, abrasão (ferimento superficial)
702010000	Corte, laceração, ferida contusa, punctura (ferida aberta)
702015000	Contusão, esmagamento (superfície cutânea intacta)
702020000	Distensão, torção
702025000	Inflamação de articulação, tendão ou músculo - inclui sinovite, tenossionovite, etc. Não inclui distensão, torção ou suas consequências
702030000	Luxação
702035000	Fratura
702040000	Queimadura ou escaldadura - efeito de temperatura elevada. Efeito do contato com substância quente. Inclui queimadura por eletricidade, mas não inclui choque elétrico. Não inclui queimadura por substância química, efeito de radiação, queimadura de sol, incapacidade sistêmica como intermação, queimadura por atrito, etc.
702042000	Queimadura química (lesão de tecido provocada pela ação corrosiva de produto químico, suas emanções, etc.)
702045000	Efeito de radiação (imediato) - queimadura de sol e toda forma de lesão de tecido, osso ou fluido orgânico, por exposição à radiação
702048000	Congelamento, geladura e outros efeitos da exposição à baixa temperatura
702050000	Asfixia, estrangulamento, afogamento
702055000	Intermação, insolação, câibra, exaustão e outros efeitos da temperatura ambiente elevada - não inclui queimadura de sol ou outros efeitos de radiação
702060000	Choque elétrico e eletroplessão (eletrocussão)
702065000	Hérnia de qualquer natureza, ruptura
702070000	Amputação ou enucleação
702075000	Perda ou diminuição de sentido (audição, visão, olfato, paladar e tato, desde que não seja sequela de outra lesão)
702080000	Concussão cerebral
702090000	Lesão imediata, NIC
704020000	Doença contagiosa ou infecciosa (tuberculose, brucelose, etc.)
704030000	Pneumoconiose (silicose, asbestose, etc.)
704040000	Dermatose (erupção, inflamação da pele, inclusive furúnculo, etc.). Geralmente provocada pelo contato direto com substâncias ou agentes sensibilizantes ou irritantes, tais como medicamentos, óleos, agentes biológicos, plantas, madeiras ou metais. Não inclui lesão provocada pela ação corrosiva de produtos químicos, queimadura por contato com substâncias quentes, efeito de exposição à radiação, efeito de exposição a baixas temperaturas ou inflamação ou irritação causada por fricção ou impacto
704050000	Envenenamento sistêmico - condição mórbida sistêmica provocada por inalação, ingestão ou absorção cutânea de substância tóxica, que afete o metabolismo, o funcionamento do sistema nervoso, do aparelho circulatório, do aparelho digestivo, do aparelho respiratório, dos órgãos de excreção, do sistema músculo-esquelético, etc., inclui ação de produto químico, medicamento, metal ou peçonha. Não inclui efeito de radiação, pneumoconiose, efeito corrosivo de produto químico, irritação cutânea, septicemia ou caso de ferida infectada
704060000	Perda ou diminuição mediatas de sentido (audição, visão, olfato, paladar e tato, desde que não seja sequela de outra lesão)
704070000	Efeito de radiação (mediato) - queimadura do sol e toda forma de lesão de tecido, osso, ou fluido orgânico por exposição à radiação.
704090000	Doença, NIC
706050000	Lesões múltiplas
706090000	Outras lesões, NIC

Corrija a informação e reenvie o evento S2210 para o Portal do eSocial.

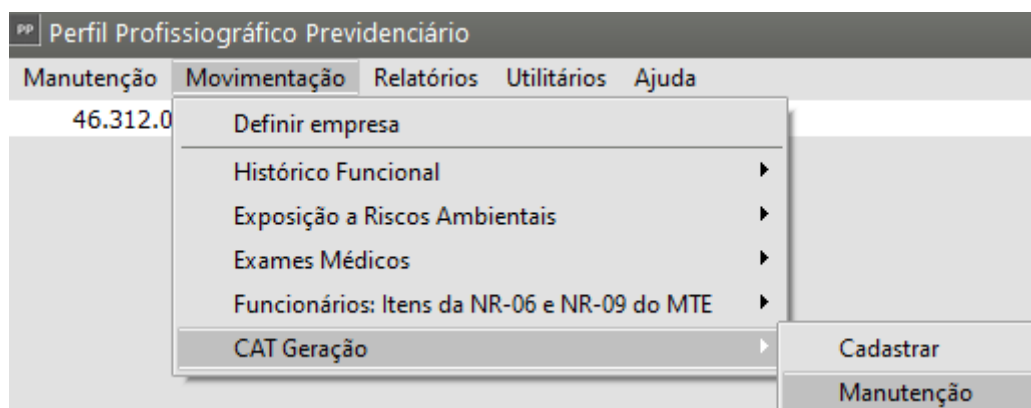
Código 0884 - “Tipo de Acidente de Trabalho inválido”.

Código: 0884

Descrição: “Tipo de Acidente de Trabalho inválido”.

Ação Sugerida: O valor informado no campo deverá existir na Tabela 24 (Codificação de Acidente de Trabalho).

Correção: Acesse o Sistema PPP no menu Movimentação > CAT Geração > Manutenção e pesquise pela CAT emitida



Comunicação de Acidente de Trabalho

Seleção

Pesquisa por Código do Funcionário

Cod. Inicial Cod. Final

Pesquisa pela Data de Acidente

Data Inicial Data Final

⇒ ×

Edite a CAT (Comunicação de Acidente de Trabalho) e verifique a informação cadastrada no campo Tipo de Acidente

Comunicação de Acidente de Trabalho - Alteração

Principal | Endereço do Acidente | Detalhamento | Observações | Testemunhas

Funcionário

Código Nome

12 .

Informações do Acidente

Data do Acidente Ult. dia de trabalho Hora do Acidente

14/02/2022 14/02/2022 08:00

Horas Trabalhadas

01:00

Filiação

☒ Empregado

☐ Trab. Avulso

☐ Seg. Especial

☐ Médico residente

Info. CAT

Numero de CAT Nr. Últ. CAT ref. ao mesmo acidente

Tipo de Acidente

☐ 1 - Típico

☐ 2 - Doença

☐ 3 - Trajeto

Código da situação geradora do acidente ou da doença profissional

CAT Emitida Por

☒ Empregador

☐ Ordem Judicial

☐ Órgão Fiscalizador

☐ Houve comunicação com a Polícia

Tipo CAT

☒ Inicial

☐ Reabertura

☐ Comunicação de Óbito

Óbito

☐ Houve Óbito

Data do Óbito

← [Ícone de Disco] [Ícone de Documento com X] →

Confira e Corrija as informações e em seguida acesse novamente o Gerenciamento de Transmissão do eSocial e reenvie o Evento que foi rejeitado anteriormente.

Código 0898 - “Iniciativa pela emissão do CAT inválida”.

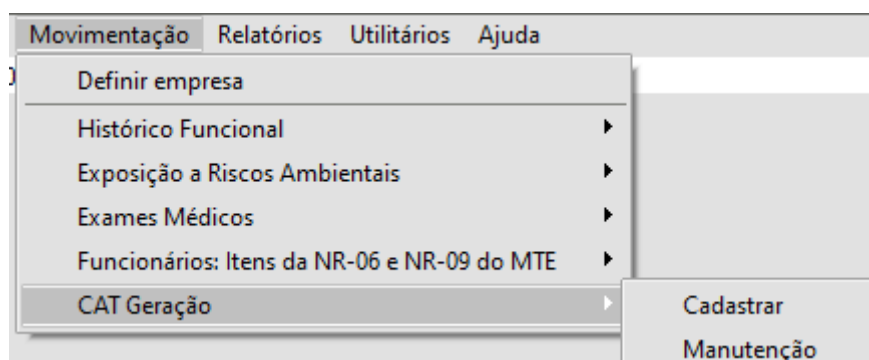
Código: 0898

Descrição: “Iniciativa pela emissão do CAT inválida”.

Ação Sugerida: A iniciativa de emissão deve ser preenchida com:

1 - Iniciativa do Registrador quando o registrador não for o próprio empregador.

Correção: **Acesse o Sistema PPP no menu Movimentação > CAT Geração > Manutenção**



Pesquise pela CAT cadastrada e clique na seta Avança

Comunicação de Acidente de Trabalho

Seleção

Pesquisa por Código do Funcionário

Cod. Inicial Cod. Final

Pesquisa pela Data de Acidente

Data Inicial Data Final

⇒ ⊗

Edite a CAT e verifique a informação do campo **CAT Emitida por:**

Comunicação de Acidente de Trabalho - Alteração

Principal | Endereço do Acidente | Detalhamento | Observações | Testemunhas

Funcionário

Código Nome

12

Filiação

☒ Empregado

☐ Trab. Avulso

☐ Seg. Especial

☐ Médico residente

Informações do Acidente

Data do Acidente Ult. dia de trabalho Hora do Acidente

14/02/2022 14/02/2022 08:00

Horas Trabalhadas

01:00

Info. CAT

Numero de CAT Nr. Últ. CAT ref. ao mesmo acidente

Tipo de Acidente

☐ 1 - Típico

☐ 2 - Doença

☐ 3 - Trajeto

Código da situação geradora do acidente ou da doença profissional

CAT Emitida Por

☒ Empregador

☐ Ordem Judicial

☐ Órgão Fiscalizador

Tipo CAT

☒ Inicial

☐ Reabertura

☐ Comunicação de Óbito

Óbito

☐ Houve Óbito

Data do Óbito

☐ Houve comunicação com a Polícia

Após realizada a correção, reenvie o evento S2210 para o Portal do eSocial

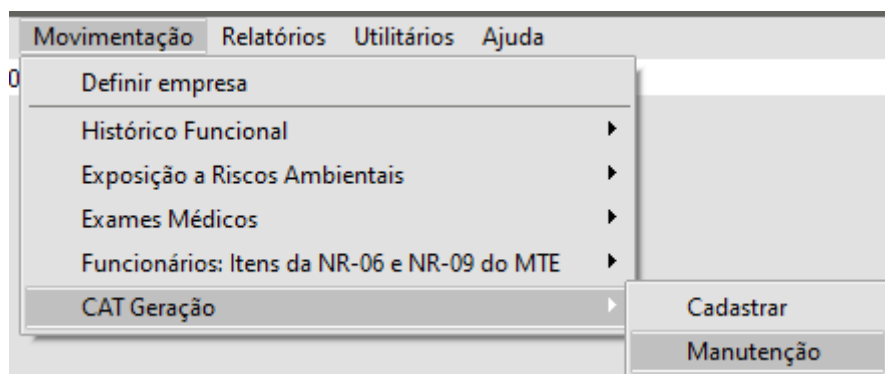
Código 0900 - “Data do óbito inválida”.

Código: 0900

Descrição: “Data do óbito inválida”.

Ação Sugerida: Deve ser uma data igual ou posterior a data do acidente, a mensagem ocorre quando a **data** de **óbito** informado no cadastro da CAT, é menor que a **data** do acidente.

Correção: Acesse o Sistema PPP no menu Movimentação > CAT Geração > Manutenção



Pesquise pela CAT cadastrada e clique na seta Avança

A imagem mostra uma tela de software intitulada 'Comunicação de Acidente de Trabalho'. No topo, há uma barra de título com o ícone 'PP' e o texto 'Comunicação de Acidente de Trabalho'. Abaixo, há uma seção intitulada 'Seleção'. Dentro desta seção, há duas áreas de pesquisa. A primeira, 'Pesquisa por Código do Funcionário', contém dois campos de texto: 'Cod. Inicial' e 'Cod. Final', ambos com botões de seta para a direita. A segunda, 'Pesquisa pela Data de Acidente', contém dois campos de texto: 'Data Inicial' e 'Data Final', também com botões de seta para a direita. Na parte inferior da tela, há uma barra de navegação com um botão de seta para a direita e um botão de fechar (X).

Verifique a informação cadastrada no campo Data do Acidente e em seguida a informação cadastrada no campo Data do Óbito.

Obs: A data do óbito não poderá ser anterior a data do acidente.

Comunicação de Acidente de Trabalho - Alteração

Principal | Endereço do Acidente | Detalhamento | Observações | Testemunhas

Funcionario
Codigo: 12 Nome: .

Filiação
☒ Empregado
☐ Trab. Avulso
☐ Seg. Especial
☐ Médico residente

Informações do Acidente
Data do Acidente: 14/02/2022 Ult. dia de trabalho: 14/02/2022 Hora do Acidente: 08:00
Horas Trabalhadas: 01:00

Info. CAT
Numero de CAT: . Nr. Últ. CAT ref. ao mesmo acidente: .

Tipo de Acidente
☐ 1 - Típico
☐ 2 - Doença
☐ 3 - Trajeto

Código da situação geradora do acidente ou da doença profissional
.

CAT Emitida Por
☒ Empregador
☐ Ordem Judicial
☐ Órgão Fiscalizador

Tipo CAT
☐ Inicial
☐ Reabertura
☒ Comunicação de Óbito

Obito
☒ Houve Óbito
Data do Óbito: 14/02/2022

☐ Houve comunicação com a Policia

Corrija a informação e em seguida acesse novamente o Gerenciamento de Transmissão do eSocial e reenvie a carga do evento para o Portal do eSocial

Código 0272 - A inscrição informada deve ser o CPF do empregador, caso de empregador doméstico, ou ser um estabelecimento do empregador devidamente cadastrado no sistema.

Código: 0272

Descrição: A inscrição informada deve ser o CPF do empregador, caso de empregador doméstico, ou ser um estabelecimento do empregador devidamente cadastrado no sistema.

Ação sugerida: Verificar se os campos presente na aba Endereço do Acidente foram preenchidos corretamente com o local do acidente.

Como Corrigir: Acessar o menu **Movimentação > CAT Geração > Manutenção** e verificar na aba "Endereço do Acidente" se foi preenchido corretamente os dados do local do acidente.

Comunicação de Acidente de Trabalho - Inclusão

Principal **Endereço do Acidente** Detalhamento Observações Testemunhas

Endereço

Tipo Logradouro Desc. Logradouro Num. Logradouro

Complemento Cod. Postal Cod. Município UF

Bairro CEP País

Identificação do Local

Tipo de Inscrição Num. Inscrição

☒ CNPJ
☐ CAEPF
☐ CNO

Tipo do Local Desc. Local

☒ Estabelecimento no Brasil
☐ Estabelecimento no Exterior
☐ Estabelecimento de Terceiros
☐ Via Pública
☐ Área Rural
☐ Embarcação
☐ Outros

Save Cancel

É necessário avaliar o serviço e o local em que ocorreu o acidente:

Funcionário alocado em um contratante ou Obra: O local de acidente deve ser informado que foi no Estabelecimento de Terceiros e o serviço vinculado a ele tem que ser o TOMADOR.

Comunicação de Acidente de Trabalho - Inclusão

Principal | Endereço do Acidente | Detalhamento | Observações | Testemunhas

Endereço

Tipo Logradouro Desc. Logradouro Num. Logradouro

Complemento Cod. Postal Cod. Município UF

Bairro CEP País

Identificação do Local

Tipo de Inscrição Num. Inscrição

☒ CNPJ
☐ CAEPF
☐ CNO

Tipo do Local

☐ Estabelecimento no Brasil
☐ Estabelecimento no Exterior
☒ Estabelecimento de Terceiros
☐ Via Pública
☐ Área Rural
☐ Embarcação
☐ Outros

Desc. Local

Save Icon | Print Icon

Funcionário alocado no próprio estabelecimento: O empregado deve estar vinculado ao serviço da EMPRESA e o local do acidente tem que ser informado o Estabelecimento do Empregador.

Comunicação de Acidente de Trabalho - Inclusão

Principal | Endereço do Acidente | Detalhamento | Observações | Testemunhas

Endereço

Tipo Logradouro Desc. Logradouro Num. Logradouro

Complemento Cod. Postal Cod. Municipio UF

Bairro CEP País

Identificação do Local

Tipo de Inscrição Num. Inscrição

☒ CNPJ
☐ CAEPF
☐ CNO

. . / -

Tipo do Local Desc. Local

☒ Estabelecimento no Brasil
☐ Estabelecimento no Exterior
☐ Estabelecimento de Terceiros
☐ Via Pública
☐ Área Rural
☐ Embarcação
☐ Outros

Save icon | Cancel icon

Ajuste conforme onde foi o local do acidente. Acesse novamente o menu **Movimentação > Gerenciamento de Transmissão eSocial**.

Selecione a opção "Eventos Não Periódicos"

No campo Evento, selecione o evento S-2210 e clique na setinha Avança ou tecle F5.

Selecione o evento S-2210 e clique no botão ENVIAR.