

# eSocial - S2240

Eventos Não Periódicos - Condições Ambientais do Trabalho - Agentes Nocivos

- [Código 0008 - Grupo 'Equipamentos de Proteção Individual - EPI' deve ser preenchido](#)
- [Código 0017 - has invalid child element 'agNoc' in namespace](#)
- [Código 0017 - List of possible elements expected: 'cpfResp'](#)
- [Código 0017 - List of possible elements expected: 'infoAtiv' in namespace](#)
- [Código 0017 - The string 'baixo' is not a valid Decimal value.](#)
- [Código 0200 - “Evento de início de condições ambientais do trabalho não localizado ou condições ambientais já possuem evento de término](#)
- [Código 0402 - A estrutura do arquivo XML está em desconformidade com o esquema XSD.The](#)
- [Código 0532 - “Agente químico inválido”.](#)
- [Código 0533 - “O material biológico é incompatível com o agente químico”.](#)
- [Código 0534 - “A análise efetuada é incompatível com o agente químico e material biológico”.](#)
- [Código 0535 - “A data deverá ser maior ou igual à data de início da monitoração.”](#)
- [Código 0665 - “Fator de risco ambiental inválido”.](#)
- [Código 0731 - “O fator de risco deve existir na tabela de ambientes de trabalho do empregador vinculado ao mesmo ambiente de trabalho”](#)
- [Código 0732 - Existe um evento de Condição Ambiental de Trabalho para o mesmo ambiente e descrição de atividade para o qual não houve um evento de término”.](#)
- [Código 1557 - Não foi localizado o contrato de trabalho do trabalhador](#)
- [Código 1568 - Código de Agente Nocivo inválido. Não é possível informar nenhum outro código de agente nocivo quando houver o código \[09.01.001\].](#)
- [Código: 0632 - Já existe no evento um grupo com mesma chave de identificação.](#)

# Código 0008 - Grupo 'Equipamentos de Proteção Individual - EPI' deve ser preenchido

**Código: 0008**

**Descrição:** Grupo 'Equipamentos de Proteção Individual - EPI' deve ser preenchido. Verifique as condições de preenchimento no leiaute.

**Ação Sugerida:** Verificar qual o Agente Nocivo que está mencionado no cadastro Exposição a Riscos Ambientais para o funcionário, e inserir informação de EPI no cadastro do Agente Nocivo.

**Solução:** No Sistema PPP, acesse o Menu **Movimentação > Exposição a Riscos Ambientais > Manutenção > Filtre pelo funcionário > Sub Aba: Agente Nocivo** > Verifique o código do Agente Nocivo.

Exposição a Riscos Ambientais - Alteração

Funcionário Agentes Nocivos Responsável

Agentes Nocivos

Código	Código (eSocial)	Agente Nocivo	Descrição Agente Nocivo
1			

Agora acesse: **Manutenção > Tabelas > Agentes Nocivos > Manutenção** > Filtre pelo código do agente nocivo que foi verificado no passo a cima > Sub Aba: EPC/EPI > se a pergunta 'Utiliza EPI?' estiver respondida com: 2 - Utilizado, é necessário mencionar um EPI e salvar.

The screenshot shows a software window titled "Agentes Nocivos - Alteração". Inside, there's a sub-tab labeled "EPC/EPI". Under the "EPC" section, "Utiliza EPC?" is set to "0 - Não se aplica". Under the "EPI" section, "Utiliza EPI?" is set to "2 - Utilizado". To the right of the EPI section, the checkbox "EPI Eficaz na neutralização dos riscos ao trabalhador?" is checked. Below this is a "Detalhes" table with three columns: "Código", "Certificado de Aprovação", and "Descrição". The first row has the values "2", "234", and "EPI". To the right of the table are icons for adding a new row (document with plus) and deleting a row (trash can). At the bottom of the window is a navigation bar with icons for help, back, save (highlighted with a red box), cancel, and forward.

Código	Certificado de Aprovação	Descrição
2	234	EPI

Feito isso, acesse novamente o Gerenciador e Transmissão do eSocial e reenvie a carga com erro.

# Código 0017 - has invalid child element 'agNoc' in namespace

## Código: 0017

Descrição: A estrutura do arquivo XML está em desconformidade com o esquema XSD. The element 'infoExpRisco' in namespace 'http://www.esocial.gov.br/schema/evt/evtExpRisco/v\_S\_01\_00\_00' has invalid child element 'agNoc' in namespace 'http://www.esocial.gov.br/schema/evt/evtExpRisco/v\_S\_01\_00\_00'. List of possible elements expected: '**infoAtiv**' in namespace '[http://www.esocial.gov.br/schema/evt/evtExpRisco/v\\_S\\_01\\_00\\_00](http://www.esocial.gov.br/schema/evt/evtExpRisco/v_S_01_00_00)'.  
[/v\\_S\\_01\\_00\\_00](http://www.esocial.gov.br/schema/evt/evtExpRisco/v_S_01_00_00)'.

**Ação Sugerida:** Conferência do Campo Descrição do Agente nocivo

**SOLUÇÃO:** No Sistema PPP, acesse o Menu **Manutenção > Tabelas > Agentes Nocivos** e verifique se o campo Descrição do Agente Nocivo está cadastrado.

Agentes Nocivos - Alteração

Detalhes Agente Nocivo | EPC/EPI

Código	Código (eSocial)	Critério de Avaliação
1	02.01.001	<input checked="" type="radio"/> Quantitativo <input type="radio"/> Qualitativo

Descrição de Agente Nocivo

Ruído do suporte

Intensidade da Exposição	Limite de Tolerância	Tipo
7,5	0	Físicos

Unidade de Medida

4 - decibel (A) (dB(A));

Técnica utilizada para medição

tecnica

Caso o agente nocivo seja ergonômico o campo também terá de ser preenchido.

Cargos

Agentes Nocivos - Alteração

Detalhes Agente Nocivo | EPC/EPI

Código: 3    Código (eSocial): 09.01.001    Critério de Avaliação: ☒ Quantitativo ☐ Qualitativo

Descrição de Agente Nocivo

Intensidade da Exposição:    Limite de Tolerância: 0    Tipo:   
Unidade de Medida:   
Técnica utilizada para medição:

MESMO NÃO POSSUINDO ERGONOMIA TERÁ QUE PREENCHER

Em seguida acesse o menu **Movimentação/Exposição a Riscos Ambientais/Manutenção**, edite o cadastro que foi rejeitado pelo eSocial e verifique se o campo Descrição Agente Nocivo da aba Agentes Nocivos está preenchido.

Exposição a Riscos Ambientais

Exposição a Riscos Ambientais - Alteração

Fundonário | Agentes Nocivos | Responsável

Agentes Nocivos

Código	Código (eSocial)	Agente Nocivo	Descrição Agente Nocivo
3	09.01.001	Ausência de agente nocivo ou de	

CAMPO EM BRANCO

Caso o campo não esteja preenchido, digite a descrição e reenvie o S2240 através do Sistema Folha de Pagamento



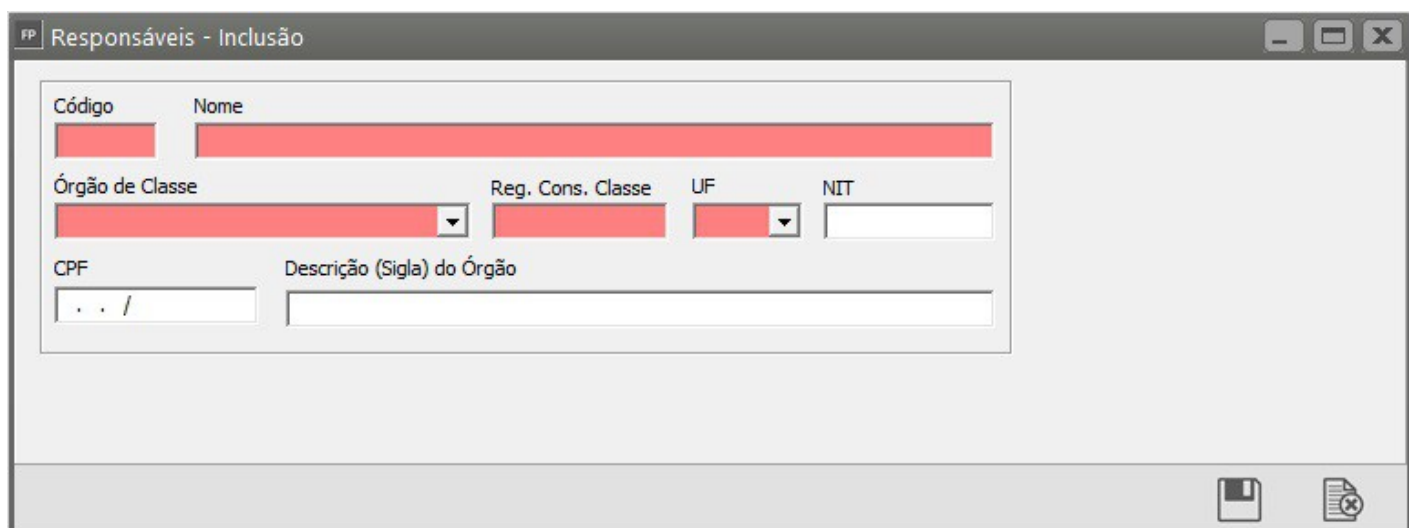
# Código 0017 - List of possible elements expected: 'cpfResp'

## Código: 0017

**Descrição:** A estrutura do arquivo XML está em desconformidade com o esquema XSD. The element 'respReg' in namespace 'http://www.esocial.gov.br/schema/evt/evtExpRisco/v\_S\_01\_00\_00' has invalid child element 'ideOC' in namespace 'http://www.esocial.gov.br/schema/evt/evtExpRisco/v\_S\_01\_00\_00'. List of possible elements expected: 'cpfResp' in namespace 'http://www.esocial.gov.br/schema/evt/evtExpRisco/v\_S\_01\_00\_00'.

**Ação Sugerida:** Preenchimento do Cadastro do Responsável

**SOLUÇÃO:** Verifique qual o responsável pela informação do evento S2240 que está sendo rejeitado, em seguida acesse o Sistema PPP no menu **Manutenção > Tabelas > Responsáveis** e preencha os campos que estiverem faltando. Acesse o Sistema Folha de Pagamento e reenvie o evento S2240.



The screenshot shows a web application window titled "Responsáveis - Inclusão". The form contains the following fields:

- Código**: A text input field.
- Nome**: A text input field.
- Órgão de Classe**: A dropdown menu.
- Reg. Cons. Classe**: A text input field.
- UF**: A dropdown menu.
- NIT**: A text input field.
- CPF**: A text input field with a mask ". . /".
- Descrição (Sigla) do Órgão**: A text input field.

At the bottom right of the window, there are icons for saving (a floppy disk) and deleting (a document with an 'X').

# Código 0017 - List of possible elements expected: 'infoAtiv' in namespace

**Código: 0017**

**Descrição:** A estrutura do arquivo XML está em desconformidade com o esquema XSD. The element 'infoExpRisco' in namespace '

[http://www.esocial.gov.br/schema/evt/evtExpRisco/v\\_S\\_01\\_00\\_00](http://www.esocial.gov.br/schema/evt/evtExpRisco/v_S_01_00_00)' has invalid child element 'agNoc' in namespace '[http://www.esocial.gov.br/schema/evt/evtExpRisco/v\\_S\\_01\\_00\\_00](http://www.esocial.gov.br/schema/evt/evtExpRisco/v_S_01_00_00)'. List of possible elements expected: 'infoAtiv' in namespace '

[http://www.esocial.gov.br/schema/evt/evtExpRisco/v\\_S\\_01\\_00\\_00](http://www.esocial.gov.br/schema/evt/evtExpRisco/v_S_01_00_00)'.

**Ação Sugerida:** Conferência da Descrição das Atividades no cadastro do funcionário

**Solução:** Acessar o menu **Manutenção > Funcionários > Manutenção de Funcionários > Manutenção**, clique na seta avança, edite o cadastro do funcionário e acesse a aba **Informações do Contratuais > Informações do Contrato**, confira o Campo Descrição das Atividades



FP Funcionários - Edição - NOME DO FUNCIONÁRIO

**Identificação** | **Informações. Contratuais** | **Rescisão/Afastamentos e Transferência/Benefício Extraordinário Mensal**

Informações do Contrato | Tipos de Contrato | Informações para Cálculo | Estagiário | Trabalhador Temporário | Sindicato / FGTS

**Admissão**

Seção	Departamento	Cargo	C.B.O. 2002	Função	Data de Admissão
		006 ... ENCARREGADO	710205 ...	009 ...	02/05/2007 ...

**Descrição das Atividades**

Coordenar, acompanhar e orientar os trabalhos das áreas subordinadas distribuindo tarefas segundo a programação diária e especialização dos empregados, observar eventuais irregularidades na sua execução, a fim de cumprir as programações de produção. Providenciar o suprimento de materiais e ferramentas junto aos postos de trabalho, bem como liberar o transporte dos produtos processados para locais determinados, operar máquinas e equipamentos sem complexidade tais como: solda, lixadeira manual, esmeril, policorte, etc.

Vínculo (Rais)

10-Trabalhador urbano vinculado a empregador pessoa jurídica regido pela CLT.

**Controle do Período do Contrato de Experiência**

Núm. de Dias	Data Término	Núm. Dias Prorrogação	Data Término Prorrogação
0		0	

Data de início de contrato Indeterminado: 1 dia após o informado na última data de término.

**Contrato por Tempo Determinado Lei nº 9.601 de 21.01.1998**

Núm. de Dias	Data Término	Núm. Dias Prorrogação	Data Término Prorrogação
0		0	

Término do Contrato Determinado (Exceto Lei 9.601/1998)

☐ menor de 14 anos, em qualquer categoria, ou maior de 14 e menor de 16, em categoria diferente de "Aprendiz", autorizado por alvará judicial?

Número do Processo

Após preenchimento no cadastro do funcionário, faça também o mesmo preenchimento da descrição das atividades no cadastro da função desse funcionário.

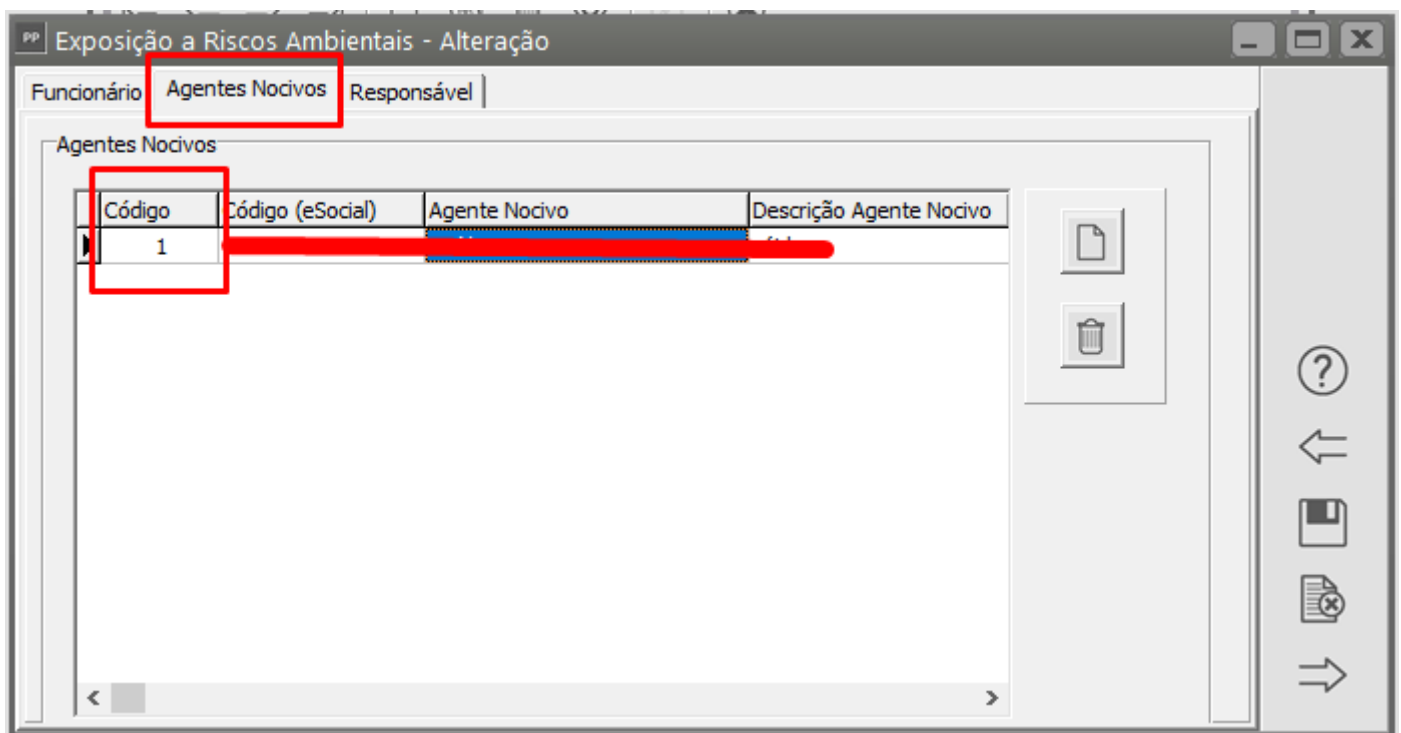
# Código 0017 - The string 'baixo' is not a valid Decimal value.

## Código: 0017

Descrição: A estrutura do arquivo XML está em desconformidade com o esquema XSD. The 'http://www.esocial.gov.br/schema/evt/evtExpRisco/v\_S\_01\_00\_00:intConc' element is invalid - The value 'baixo' is invalid according to its datatype 'Decimal' - The string 'baixo' is not a valid Decimal value.

**Ação Sugerida:** Conferência da informação inserida do campo Intensidade da Exposição do Agente Nocivo.

**Solução:** No Sistema PPP, acesse o Menu **Movimentação > Exposição a Riscos Ambientais > Manutenção > Filtre pelo funcionário > Sub Aba: Agente Nocivo** > Verifique o código do Agente Nocivo.



Agora acesse: **Manutenção > Tabelas > Agentes Nocivos > Manutenção** > Filtre pelo código do agente nocivo que foi verificado no passo a cima > no campo "Intensidade da Exposição", preencher apenas com números e vírgula > salvar.

A imagem mostra a interface de uma aplicação web com o título "Agentes Nocivos - Inclusão". No topo, há uma barra de navegação com o link "Detalhes Agente Nocivo" destacado por um retângulo vermelho. Abaixo, há uma seção de formulário com os seguintes campos:

- Código:** Campo de texto com o valor "2".
- Código (eSocial):** Campo de texto com o valor "." e um ícone de lupa.
- Critério de Avaliação:** Seção com duas opções de rádio: "Quantitativo" (selecionada) e "Qualitativo".
- Descrição de Agente Nocivo:** Campo de texto vazio.
- Intensidade da Exposição:** Campo de texto destacado por um retângulo vermelho.
- Limite de Tolerância:** Campo de texto com o valor "0".
- Tipo:** Campo de texto com uma seta para baixo.
- Unidade de Medida:** Campo de texto com uma seta para baixo.
- Técnica utilizada para medição:** Campo de texto vazio.

Na barra de ferramentas inferior, há ícones para ajuda (?), salvar (disquete) e cancelar (documento com X).

Feito isso, acesse novamente o Gerenciador e Transmissão do eSocial e reenvie a carga com erro.

# Código 0200 - “Evento de início de condições ambientais do trabalho não localizado ou condições ambientais já possuem evento de término

**Código:** 0200

**Descrição:** "Evento de início de condições ambientais do trabalho não localizado ou condições ambientais já possuem evento de término de término

**Ação Sugerida:** Para aceitar o evento de alteração ou término de \"Condições Ambientais do Trabalho\" é necessário: - a existência de evento de INÍCIO para o mesmo vínculo, código de meio ambiente, descrição de atividade em dados anteriores aos dados do evento - que não conste o evento de TÉRMINO para a Condição Ambiental do Trabalho.

**Correção:** Verifique os dados de início da obrigatoriedade no menu **Manutenção/Empresas/Parâmetros do eSocial**

**FP Parâmetros e-Social**

Identificação do Ambiente

☒ Produção ☐ Produção Restrita (Homologação)

Local

Certificado Digital

Tipo Certificado

☒ A1 ☐ A3

Diretório para salvar os arquivos XML:

C:\Sistemas\SuperSoft\Social

☒ Avisar fim da validade do certificado digital ?

Data Validade Certificado 30/03/2022 A partir de 30 dias antes do vencimento.

Tipo

☒ CPF ☐ CNPJ

Número Transmissor

Grupo

Grupo pertencente 2

Data Inicial das Obrigatoriedades:

Eventos Iniciais (Ano/Mês)	Eventos Não Periódicos	Eventos Periódicos	Eventos de SST
2018-07	10/01/2018	01/01/2019	10/01/2022

Em seguida verifique os dados que você está enviando o evento S2240

Esses dados não podem ser anterior aos dados da obrigatoriedade dos Eventos de SST

**FP Gerenciamento de Transmissão do e-Social - Ambiente de Produção**

Status

☐ Aguardando Envio ☐ Aguardando Processamento ☐ Aguardando Correção ☐ Concluído ☐ Erro na Consulta

Enviar Consultar Eliminar Carga Limpar (Produção Restrita)

Download Incluir Núm. do Recibo Manual Relatório Comparativo de Bases

☐ Alterar data de início e final de validade. ☐ Visualizar resposta do eSocial

Abrev para pesquisa Pesquisa por Cód. Funcio:

Seleciona	Evento	Modo Lanc.	Início Validade	Descrição do evento	Status	Origem Evento
<input checked="" type="checkbox"/>	S2240	Inclusão	10/01/2018	Inclusão do Evento S2240 - Data de referência: 19/10/2021 - Funcionári	Aguardando Envio	URBAN;



# Código 0402 - A estrutura do arquivo XML está em desconformidade com o esquema XSD.The

**Código:** 0402

**Descrição:** A estrutura do arquivo XML está em desconformidade com o esquema XSD.The '[http://www.esocial.gov.br/schema/evt/evtExpRisco/v\\_S\\_01\\_00\\_00:limTol](http://www.esocial.gov.br/schema/evt/evtExpRisco/v_S_01_00_00:limTol)' element is invalid - The value '29,2' is invalid according to its datatype 'Decimal' - The string '29,2' is not a valid Decimal value.

**Ação Sugerida:**

**Correção:**

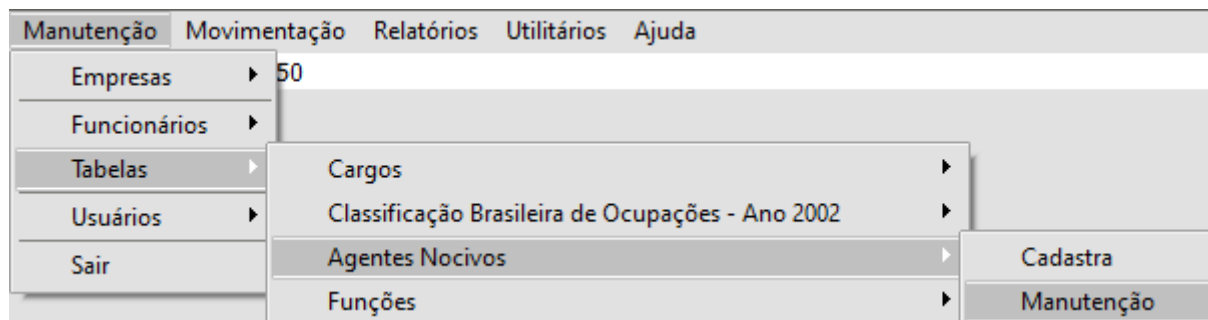
# Código 0532 - “Agente químico inválido”.

**Código: 0532**

**Descrição:** “Agente químico inválido”.

**Ação Sugerida:** O código do agente químico a ser informado, deverá existir na Tabela 7 (Resultado da Monitoração Biológica)

**Correção:** Acesse o Sistema PPP no menu **Manutenção > Tabelas > Agentes Nocivos > Manutenção**



Pesquise pelo Código do Agente Nocivo e clique na seta Avança

A imagem mostra a janela de pesquisa de Agentes Nocivos. A janela tem o título 'Agentes Nocivos' e uma barra de busca. A barra de busca contém o texto 'Pesquisa por' e dois campos de entrada: 'Código Inicial' e 'Código Final'. Abaixo desses campos, há um campo de entrada para 'Agente Nocivo'. Na parte inferior da janela, há uma seta para avançar e um botão de fechar.

Edite o cadastro realizado e confira as informações



PP Agentes Nocivos - Alteração

Detalhes Agente Nocivo | EPC/EPI

Código: 1      Código (eSocial): 02.01.001      Critério de Avaliação: ☒ Quantitativo ☐ Qualitativo

Descrição de Agente Nocivo: R

Intensidade da Exposição: 7,5      Limite de Tolerância: 0      Tipo: Químico

Unidade de Medida:

- 4 - decibel (A) (dB(A));
- 19 - watt por metro quadrado (W/m2);
- 20 - ampère por metro (A/m);
- 21 - militesla (mT);
- 22 - microtesla (µT);
- 23 - miliampère (mA);
- 24 - quilovolt por metro (kV/m);
- 25 - volt por metro (V/m);
- 26 - joule por metro quadrado (J/m2);

?

←

💾

🗑️

→

Caso não encontre o agente nocivo cadastrado, faça o cadastro corretamente

Em seguida faça novamente o envio da carga do evento para o Portal do eSocial

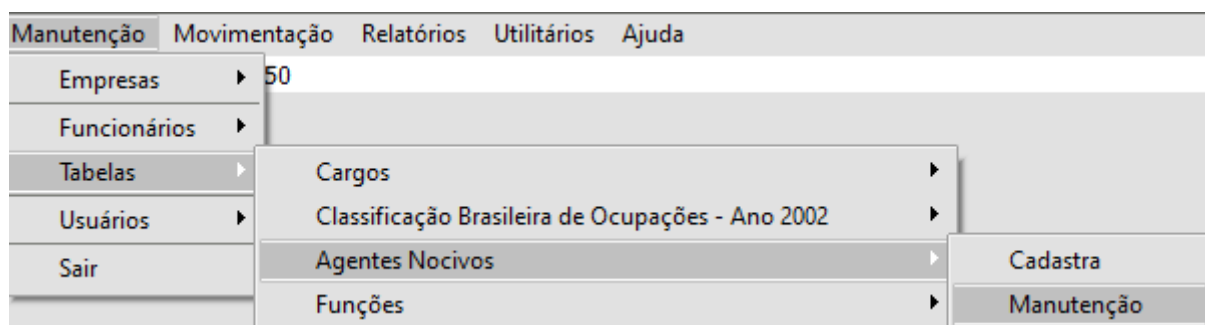
# Código 0533 - “O material biológico é incompatível com o agente químico”.

**Código: 0533**

**Descrição:** “O material biológico é incompatível com o agente químico”.

**Ação Sugerida:** O Material Biológico deverá ser compatível com o agente químico, conforme Tabela 7  
(Resultado da Monitoração Biológica).

**Correção:** Acesse o Sistema PPP no menu **Manutenção > Tabelas > Agentes Nocivos > Manutenção**



Pesquise pelo Agente Nocivo e clique na seta Avança

Edite o Cadastro do Agente Nocivo e confira as informações cadastradas

PP Agentes Nocivos - Alteração

Detalhes Agente Nocivo | EPC/EPI

Código: 1      Código (eSocial): 02.01.001      Critério de Avaliação: ☒ Quantitativo ☐ Qualitativo

Descrição de Agente Nocivo: R

Intensidade da Exposição: 7,5      Limite de Tolerância: 0      Tipo: **Biológicos**

Unidade de Medida:

- 4 - decibel (A) (dB(A));
- 19 - watt por metro quadrado (W/m2);
- 20 - ampère por metro (A/m);
- 21 - militesla (mT);
- 22 - microtesla (µT);
- 23 - miliampère (mA);
- 24 - quilovolt por metro (kV/m);
- 25 - volt por metro (V/m);
- 26 - joule por metro quadrado (J/m2);

?

←      [Salvar]      [Cancelar]      →

Caso você ainda não possua o agente nocivo cadastrado faça o cadastro e em seguida faça o envio para o Portal do eSocial

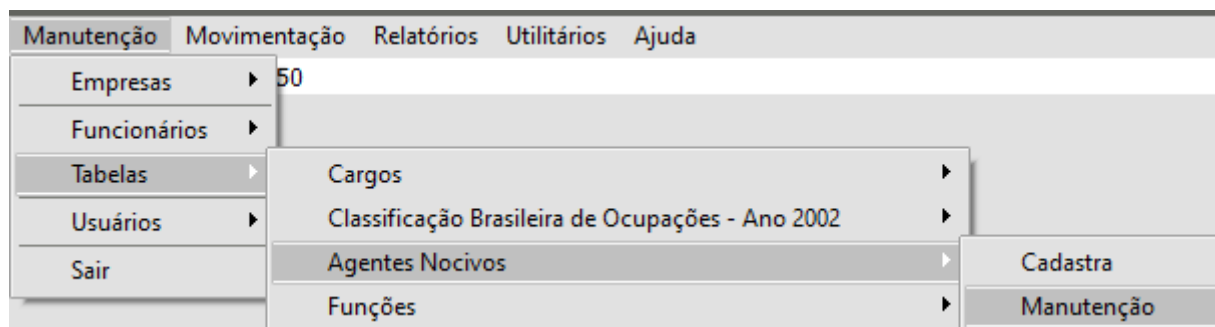
# Código 0534 - “A análise efetuada é incompatível com o agente químico e material biológico”.

**Código: 0534**

**Descrição:** “A análise efetuada é incompatível com o agente químico e material biológico”.

**Ação Sugerida:** A Análise Efetuada deverá ser compatível com o Material Biológico e com o agente químico conforme Tabela 7 (Resultado da Monitoração Biológica).

**Correção:** Acesse o Sistema PPP no menu **Manutenção > Tabelas > Agentes Nocivos > Manutenção**



Edite o cadastro do Agente Nocivo e confira as informações cadastradas

PP Agentes Nocivos - Alteração

Detalhes Agente Nocivo | EPC/EPI

Código: 1      Código (eSocial): 02.01.001      Critério de Avaliação: ☒ Quantitativo ☐ Qualitativo

Descrição de Agente Nocivo: R

Intensidade da Exposição: 7,5      Limite de Tolerância: 0      Tipo: Químico

Unidade de Medida:

- 8 - miligrama por metro cúbico de ar (mg/m3);
- 19 - watt por metro quadrado (W/m2);
- 20 - ampère por metro (A/m);
- 21 - militesla (mT);
- 22 - microtesla (µT);
- 23 - miliampère (mA);
- 24 - quilovolt por metro (kV/m);
- 25 - volt por metro (V/m);
- 26 - joule por metro quadrado (J/m2);

?

←

💾

🗑️

→

Caso o agente nocivo não tenha sido cadastrado faça o cadastro

Em seguida acesse o Gerenciamento de Transmissão do eSocial e faça o envio do evento para o Portal do eSocial

# Código 0535 - “A data deverá ser maior ou igual à data de início da monitoração.”

**Código:** 0535

**Descrição:** “A data deverá ser maior ou igual à data de início da monitoração.”

**Ação Sugerida:** Conferência do início da obrigatoriedade do evento

**Correção:** Acesse o menu **Manutenção > Empresas > Parâmetros do eSocial** e confira a data informada para o início da obrigatoriedade do evento

FP Parâmetros e-Social

Identificação do Ambiente

☒ Produção ☐ Produção Restrita (Homologação)

Local

Certificado Digital

Tipo Certificado

☐ A1 ☒ A3

Diretório para salvar os arquivos XML:

C:\Sistemas\SuperSoft\xml esocial

☒ Avisar fim da validade do certificado digital ?

Data Validade Certificado 29/08/2021 A partir de 30 dias antes do vencimento.

Tipo

☐ CPF ☒ CNPJ

Número Transmissor

Grupo

Grupo pertencente 3

Data Inicial das Obrigatoriedades:

Eventos Iniciais (Ano/Mês)	Eventos Não Periódicos	Eventos Periódicos	Eventos de SST
2019-01	01/04/2019	01/05/2021	10/01/2022

Após a correção da data envie novamente o evento para o Portal do eSocial

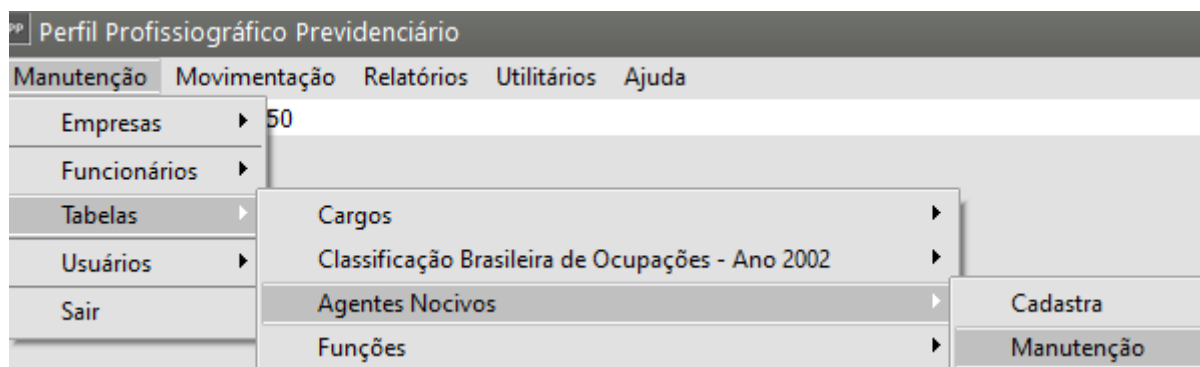
# Código 0665 - “Fator de risco ambiental inválido”.

**Código: 0665**

**Descrição:** “Fator de risco ambiental inválido”.

**Ação Sugerida:** Utilize um dos fatores de risco existentes na Tabela 23 (Fatores de Riscos Ambientais).

**Correção:** Acesse o Sistema **PPP no menu Manutenção > Tabelas > Agentes Nocivos > Manutenção**



Pesquise e edite o cadastro do Agente Nocivo utilizado para o funcionário que apresentou inconsistência no Portal do eSocial e confira o código (eSocial) informado.

**Obs:** Caso você tenha criado códigos além daqueles disponibilizados pelo eSocial, pode ser que a inconsistência seja por esse Motivo, desta forma procure por um código definido na própria tabela 23 (Fatores de Riscos Ambientais). do eSocial



PP Agentes Nocivos - Alteração

Detalhes Agente Nocivo | EPC/EPI |

Código	Código (eSocial)	Critério de Avaliação
1	02.01.001 ...	<input checked="" type="radio"/> Quantitativo <input type="radio"/> Qualitativo

Descrição de Agente Nocivo

Ruído do suporte

Intensidade da Exposição	Limite de Tolerância	Tipo
7,5	0	Físicos

Unidade de Medida

4 - decibel (A) (dB(A));

Técnica utilizada para medição

tecnica

? ← [Ícone de Disco] [Ícone de Documento com X] →

Após definir o código correto, reenvie a carga do evento para o Portal do eSocial

# Código 0731 - “O fator de risco deve existir na tabela de ambientes de trabalho do empregador vinculado ao mesmo ambiente de trabalho”

**Código: 0731**

**Descrição:** “O fator de risco deve existir na tabela de ambientes de trabalho do empregador vinculado ao mesmo ambiente de trabalho”

**Ação Sugerida:** O valor informado no campo código do fator de risco deverá existir no Evento de Tabela de Ambientes de Trabalho vinculado ao campo Código do Ambiente de trabalho, para o mesmo CONTRIBUINTE.

**Correção:** Acesse o **Sistema PPP** no menu **Manutenção > Tabelas > Agentes Nocivos > Manutenção**, pesquise pelo Agente Nocivo e em seguida clique na seta Avança.

Agentes Nocivos

Seleção

Pesquisa por

Código Inicial

Código Final

Agente Nocivo

⇒

✕

Confirme a informação do campo Código (eSocial)

Agentes Nocivos - Alteração

Detalhes Agente Nocivo | EPC/EPI

Código

Código (eSocial)

1

02.01.001

...

Critério de Avaliação

☒ Quantitativo

☐ Qualitativo

Descrição de Agente Nocivo

Ruído do suporte

Intensidade da Exposição

7,5

Limite de Tolerância

0

Tipo

Físicos

Unidade de Medida

4 - decibel (A) (dB(A));

Técnica utilizada para medição

tecnica

?

←

💾

🗑️

⇒

Em seguida acesse o menu **Movimentação > Exposição a Riscos Ambientais > Manutenção**, pesquise pelo cadastro feito e clique na seta Avança

Exposição a Riscos Ambientais

**Seleção**

**Pesquisa por Funcionário**

Código Inicial      Código Final

...       ...

**Pesquisa por Data de Referência**

Data Inicial      Data Final

/ / ...       / / ...

⇒      ✕

Confirme a informação do campo Ambiente de Trabalho

Exposição a Riscos Ambientais - Alteração

Funcionário    Agentes Nocivos    Responsável

Código Funcionário      Nome      Data Referência

11      CLAUDIO BINATTO CARNEIRO      +      05/01/2022

Descrição das atividades desempenhadas:

Executa serviços de montagem das estruturas metálicas utilizando ferramentas manuais, efetua ajustes e opera máquinas e equipamentos sem complexidade tais como: esmeril, poliacorte, lixadeiras, etc.

**Ambiente de Trabalho**

Local ambiente de trabalho

Estabelecimento do próprio empregador

Estabelecimento do próprio empregador

Estabelecimento de terceiros

SUPORTE

?  
←  
[Save Icon]  
[Cancel Icon]  
→

Depois da conferência e correção do cadastro, acesse novamente o Gerenciamento de Transmissão do eSocial e reenvie o evento para o Portal.

Código 0732 - Existe um evento de Condição Ambiental de Trabalho para o mesmo ambiente e descrição de atividade para o qual não houve um evento de término”.

#### **Código 0732**

**Descrição:** Existe um evento de Condição Ambiental de Trabalho para o mesmo ambiente e descrição de atividade para o qual não houve um evento de término”.

**Ação Sugerida:** Não é permitido o envio de evento de Condições Ambientais de Trabalho - Início se já houver evento idêntico para o mesmo vínculo com data anterior e sem o respectivo evento indicando o término da condição.

**Correção:** Acesse o Portal do eSocial e pesquise pela tabela de Exposição a Riscos, verifique se o cadastro que foi rejeitado pelo eSocial já se encontra no Portal do eSocial.

Em caso afirmativo, copie o recibo do mesmo e em seguida acesse o **Gerenciamento de Transmissão do eSocial**, pesquise Por Eventos Não Periódicos - S2240 e clique na seta Avança

Gerenciamento de Transmissão do e-Social - Ambiente de Produção

Filtros para pesquisa:

☐ Eventos Iniciais  
☒ Eventos Não Periódicos  
☐ Eventos Periódicos

Evento: S-2240 - Condições Ambientais do Trabalho - Agentes Nocivos

Data de Emissão

Inicial:       
 Final:

Modo lançamento

☐ Inclusão ☐ Alteração ☐ Exclusão  
☐ Retificação

Fechamento dos Eventos Periódicos  
 Reabertura dos Eventos Periódicos  
 Solicitação de Totalização para Pagamento em Contingência  
 Carga Manual dos Eventos

Selecione a informação que você tentou enviar mas que já se encontra no Portal do eSocial, em seguida clique em Incluir Número de Recibo Manual

Gerenciamento de Transmissão do e-Social - Ambiente de Produção

Status

☐ Aguardando Envio  
☐ Aguardando Processamento  
☐ Aguardando Correção  
☐ Concluído  
☐ Erro na Consulta

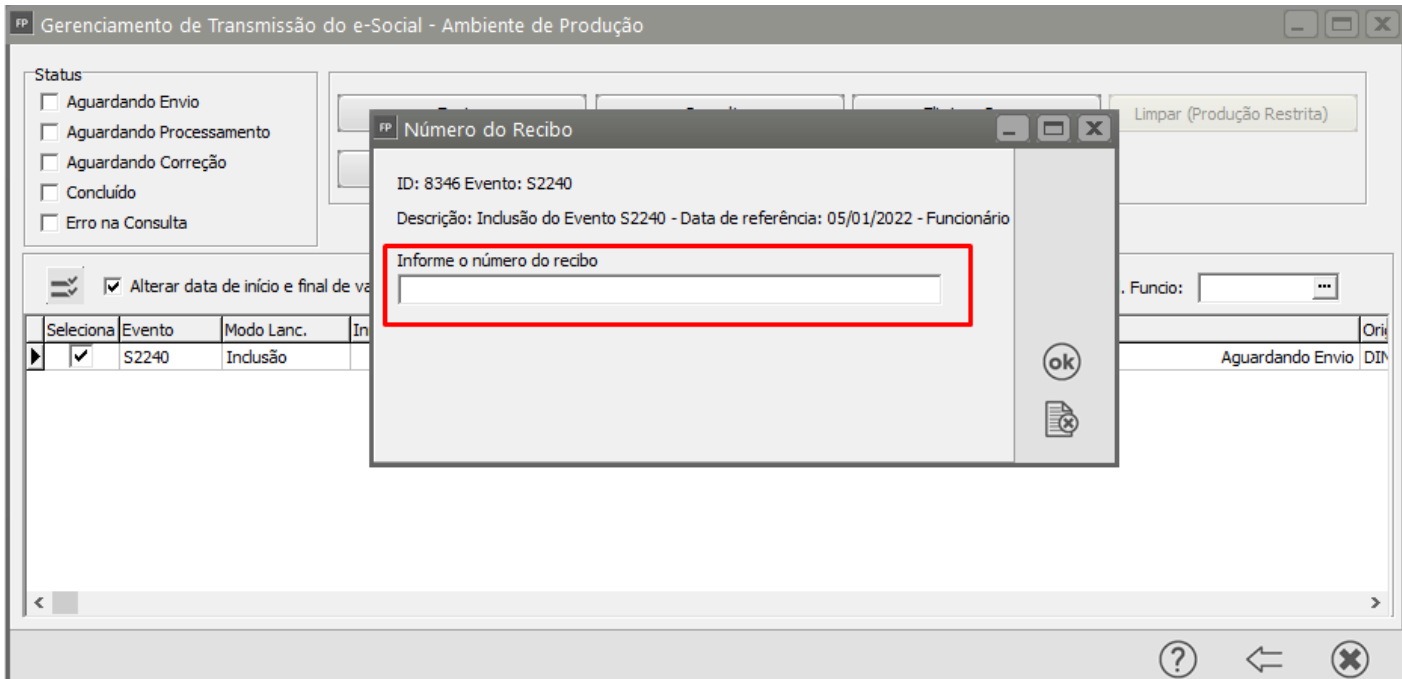
Enviar Consultar Eliminar Carga Limpar (Produção Restrita)  
 Download Incluir Núm. do Recibo Manual Relatório Comparativo de Bases

☒ Alterar data de início e final de validade. ☐ Visualizar resposta do eSocial

Abrev para pesquisa:  Pesquisa por Cód. Funcio:

Seleção	Evento	Modo Lanc.	Início Validade	Descrição do evento	Status	Ori
<input checked="" type="checkbox"/>	S2240	Inclusão		Inclusão do Evento S2240 - Data de referência: 05/01/2022 - Funcionári	Aguardando Envio	DIT

Será apresentada a tela para que você cole o número do recibo copiado do eSocial



# Código 1557 - Não foi localizado o contrato de trabalho do trabalhador

**Código: 1557**

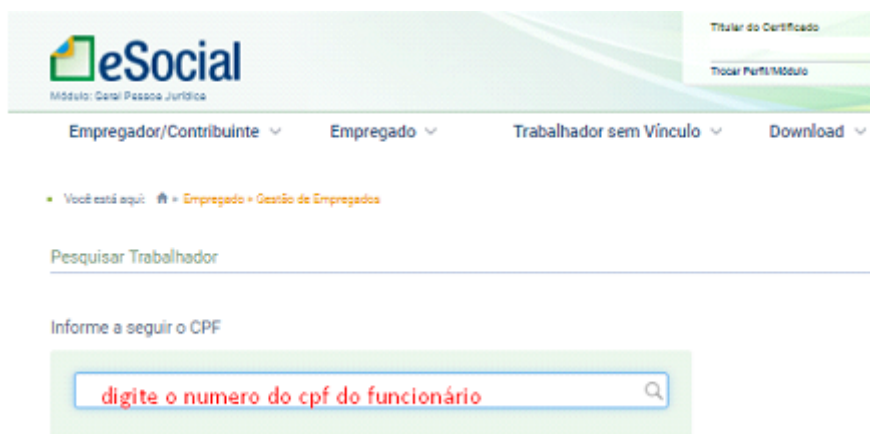
**Descrição:** Não foi localizado o contrato de trabalho do trabalhador

**Ação Sugerida:** Cadastro do funcionário no portal do eSocial

**Correção:** Acesse o Portal do eSocial no menu **Empregados > Gestão de Empregados**



Pesquise pelo C.P.F. do funcionário



**a) Se o funcionário já constar no Portal do eSocial,** vá até o final da página e **copie o número do recibo**



FP

Gerenciamento de Transmissão do e-Social - Ambiente de Produção

X

Filtros para pesquisa:

☐ Eventos Iniciais

☒ Eventos Não Periódicos

☐ Eventos Periódicos

Evento:

S-2200 - Cadastramento Inicial do Vínculo e Admissão/Ingresso de Trabalhador

Data de Emissão

Inicial

Final

...

...

Modo lançamento

☐ Inclusão

☐ Alteração

☐ Exclusão

☐ Retificação

Fechamento dos Eventos Periódicos

Reabertura dos Eventos Periódicos

Solicitação de Totalização para Pagamento em Contingência

Carga Manual dos Eventos

?

X

→

FP Gerenciamento de Transmissão do e-Social - Ambiente de Produção

Status

☒ Aguardando Envio  
☐ Aguardando Processamento  
☐ Aguardando Correção  
☐ Concluído  
☐ Erro na Consulta

Enviar Consultar Eliminar Carga Limpar (Produção Restrita)

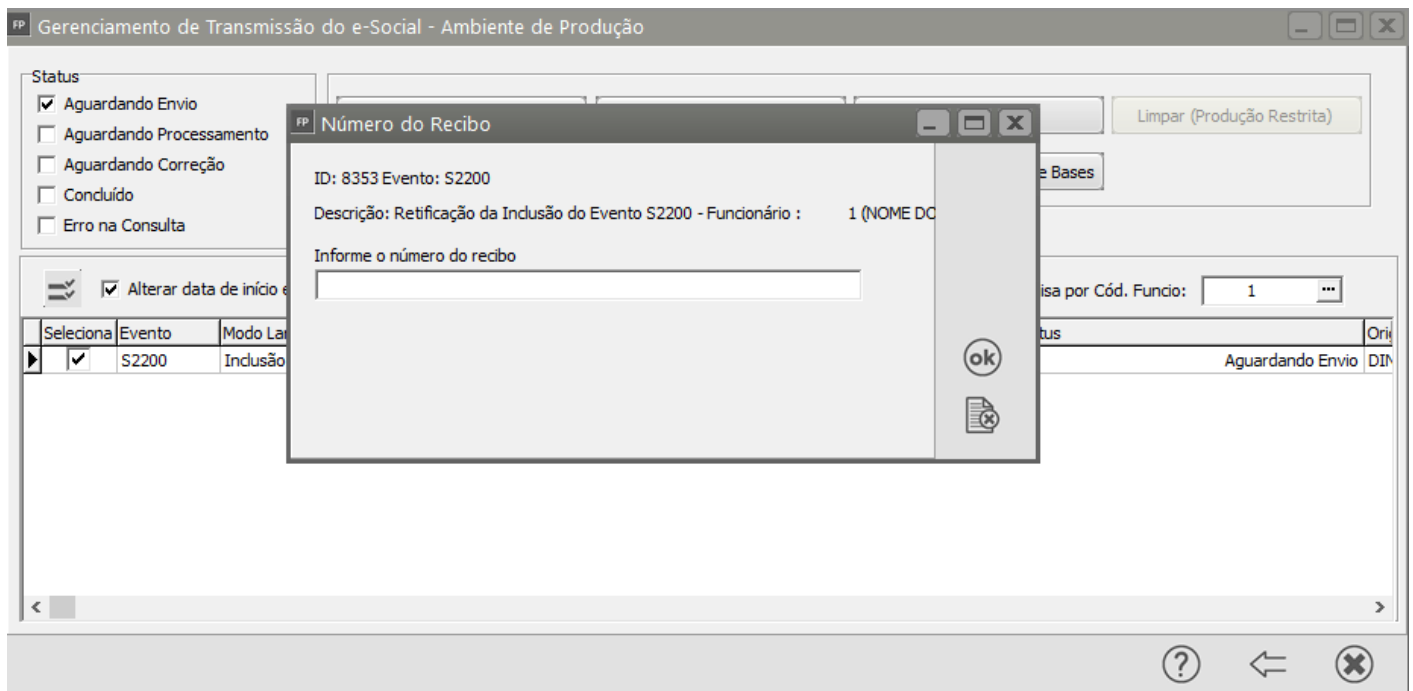
Download Induir Núm. do Recibo Manual Relatório Comparativo de Bases

☒ Alterar data de início e final de validade. ☐ Visualizar resposta do eSocial

Abrev para pesquisa Pesquisa por Cód. Funcio: 1

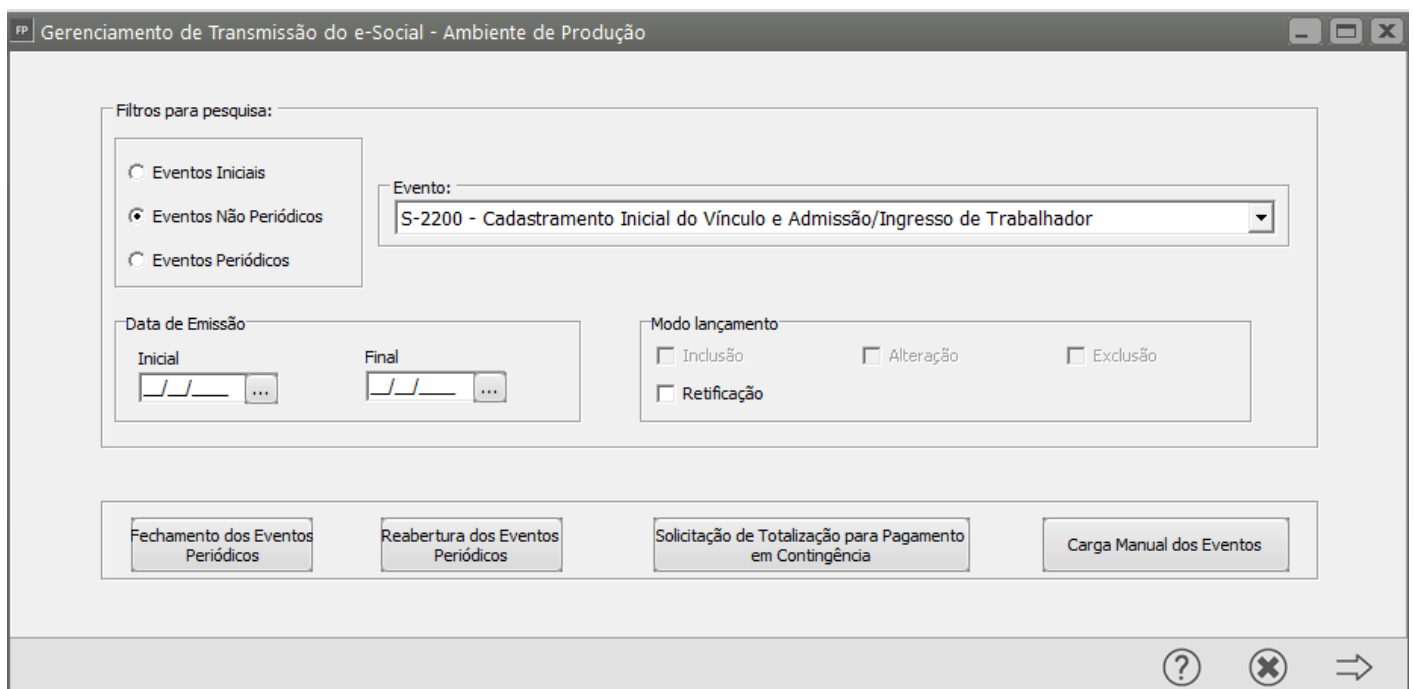
Seleção	Evento	Modo Lanc.	Início Validade	Descrição do evento	Status	Origem
<input checked="" type="checkbox"/>	S2200	Inclusão		Retificação da Inclusão do Evento S2200 - Funcionário :	1 (NOME C	Aguardando Envio

Será aberta a tela para que você cole o número copiado do Portal do eSocial



Clique em Ok e envie novamente o evento que foi rejeitado pelo eSocial por falta das informações do Empregado

**b) Se o funcionário NÃO constar no Portal do eSocial,** acesse o **Gerenciamento de Transmissão do eSocial,** filtre pelo evento Não Periódico S2200 (Cadastramento Inicial do Vínculo e Admissão/Ingresso de Trabalhador), clique na seta avança



Selecione o evento S2200 do funcionário e faça o envio para o eSocial

FP Gerenciamento de Transmissão do e-Social - Ambiente de Produção

Status

- ☒ Aguardando Envio
- ☐ Aguardando Processamento
- ☐ Aguardando Correção
- ☐ Concluído
- ☐ Erro na Consulta

Enviar Consultar Eliminar Carga Limpar (Produção Restrita)

Download Induir Núm. do Recibo Manual Relatório Comparativo de Bases

☒ Alterar data de início e final de validade. ☐ Visualizar resposta do eSocial

Abrev para pesquisa Pesquisa por Cód. Funcio: 1

Seleciona	Evento	Modo Lanc.	Início Validade	Descrição do evento	Status	Or
<input checked="" type="checkbox"/>	S2200	Inclusão		Retificação da Inclusão do Evento S2200 - Funcionário : 1 (NOME [	Aguardando Envio	DI

?

Envie novamente o evento que foi rejeitado pelo eSocial por falta das informações do Empregado

Código 1568 - Código de Agente Nocivo inválido. Não é possível informar nenhum outro código de agente nocivo quando houver o código [09.01.001].

**Código: 1568**

**Descrição:** Código de Agente Nocivo inválido. Não é possível informar nenhum outro código de agente nocivo quando houver o código [09.01.001].

**Ação Sugerida:** O erro ocorre pois o código 09.01.001 é referente a **ausência de risco**, portanto não se pode ter ele e outro código vinculado ao mesmo funcionário.

**Correção:** Acesse o **Sistema PPP no menu Manutenção > Tabelas > Agentes Nocivos > Manutenção** e verifique se foi cadastrado um agente nocivo com código **09.01.001** (Ausência de Agente Nocivo ou de Atividade previstas no Anexo IV

PP Agentes Nocivos - Inclusão

Detalhes Agente Nocivo | EPC/EPI

Código 3

Código (eSocial) 09.01.001

Critério de Avaliação

☒ Quantitativo ☐ Qualitativo

Descrição de Agente Nocivo

Intensidade

Unidade

Técnica

**Código de Fator de Risco**

Pesquisa por

Código

Chave

09.01.001

☐ Pesq.somente início da palavra

**Pesquisa**

Código	Descrição
09.01.001	Ausência de agente nocivo ou de atividades previstas no Anexo IV do Decreto 3

ok

Em seguida acesse, ainda no Sistema PPP o menu Movimentação >

Movimentação Relatórios Utilitários Ajuda

Definir empresa

Histórico Funcional

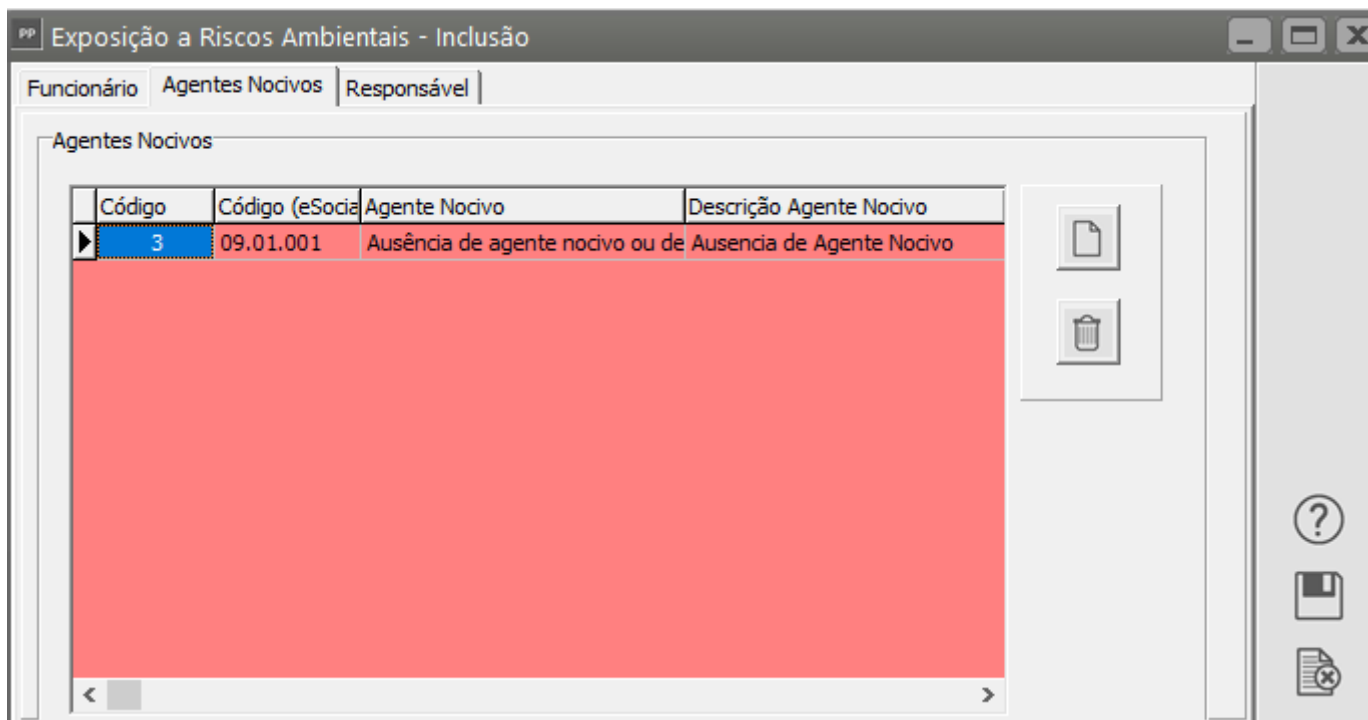
Exposição a Riscos Ambientais

Exames Médicos

Cadastra

Manutenção

Pesquise pelo Código código do funcionário, clique na seta Avança e edite o cadastro, verifique na aba Agentes Nocivos se foi cadastrado o código eSocial 09.01.001 para o funcionário.



Esse código significa que o funcionário não é exposto a nenhum agente nocivo e por esse motivo não é possível após o envio desse evento informar um agente nocivo para o funcionário.

Desta forma para regularizar a informação:

a) **Se em data posterior ao envio da NÃO EXPOSIÇÃO A RISCO** pelo funcionário, ele passar a exercer uma função em que é exposto a Agente Nocivo, você deverá acessar o Menu **Manutenção > Funcionários > Manutenção de Funcionários > Funcionários**, na aba **Informações Contratuais > Sindicado/FGTS** e informar que o funcionário é exposto a agente nocivo

FP Funcionários - Edição - NOME DO FUNCIONÁRIO

Identificação Informações. Contratuais Rescisão/Afastamentos e Transferência/Benefício Extraordinário Mensal

Informações do Contrato Tipos de Contrato Informações para Cálculo Estagiário Trabalhador Temporário Sindicato / FGTS

**Informações Sindicais**

☐ Sindicalizado?

☐ Recolheu Contribuição Sindical no Ano

☐ Autoriza o desconto da Contribuição Sindical

**Sindicato da Categoria**

01

**CIPA**

☐ Membro da Cipa

Início Vigência

Fim Vigência

**F.G.T.S**

☒ Optante

☐ Não Optante

Data da Opção 02/05/2007

Data da Retratação

Conta no FGTS

Saldo Inicial do FGTS R\$ 0,00

**Informações de origem**

Categoria de trabalho

CNPJ

Ocorrência

Multiplicidade de Vínculos e/ou Exp. Agente Nocivo

0 - Empresa não expoe a agente nocivo

1 - Não exposto - Único vínculo empreg.

2 - Exposto (aposent. 15 anos)-Único vínculo empreg.

3 - Exposto (aposent. 20 anos)-Único vínculo empreg.

4 - Exposto (aposent. 25 anos)-Único vínculo empreg.

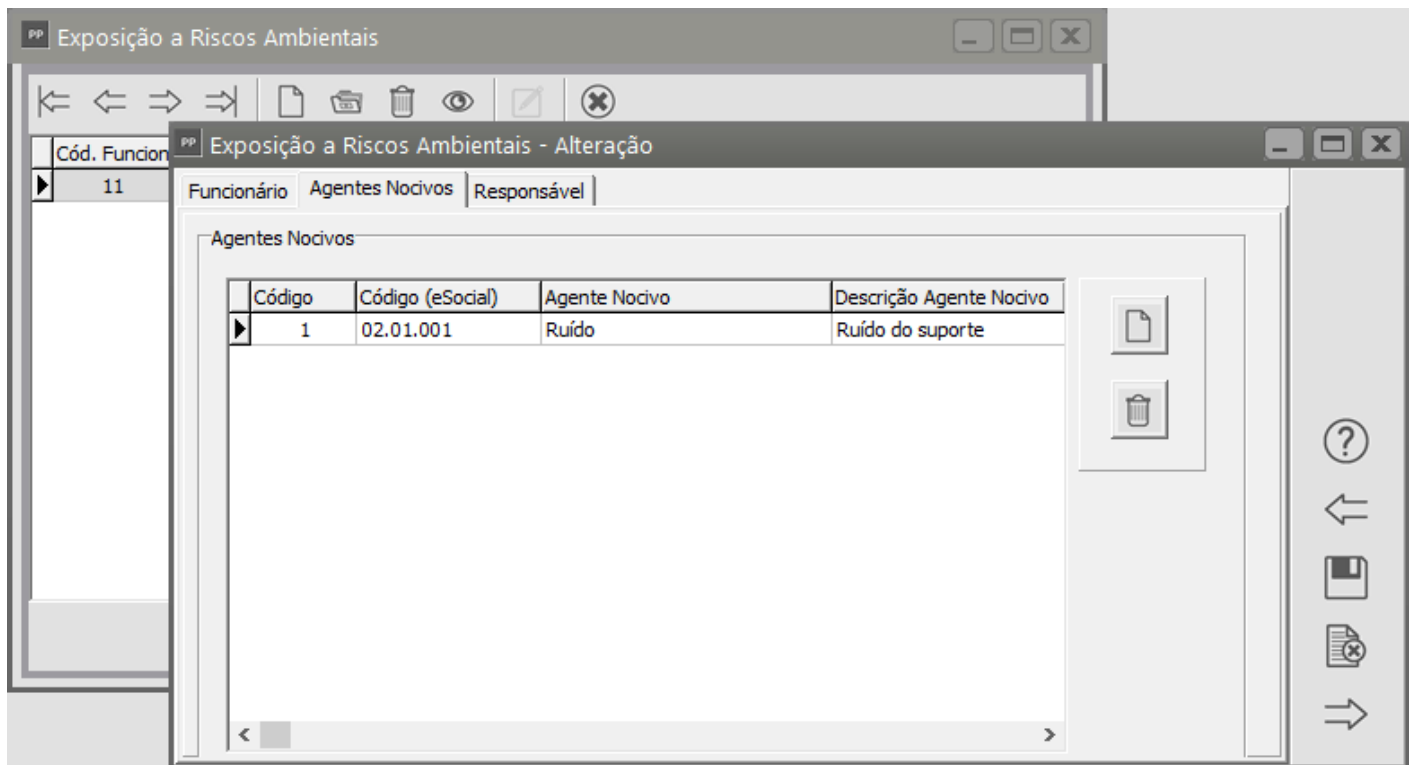
5 - Não exposto - Vários vínculos empreg.

6 - Exposto (aposent. 15 anos)-Vários vínculos empreg.

7 - Exposto (aposent. 20 anos)-Vários vínculos empreg.

Após a alteração será gerada uma carga para envio ao eSocial informando da Alteração do Contrato de Trabalho

Em seguida acesse o Sistema PPP No menu **Movimentação > Exposição a Agentes Nocivos > Cadastra** e cadastre os agentes nocivos que esse funcionário passou a ser exposto



Será gerada a carga para envio ao eSocial, acesse o Gerenciamento de Transmissão do eSocial e faça o envio do evento



# Código: 0632 - Já existe no evento um grupo com mesma chave de identificação.

**Código:** 0632

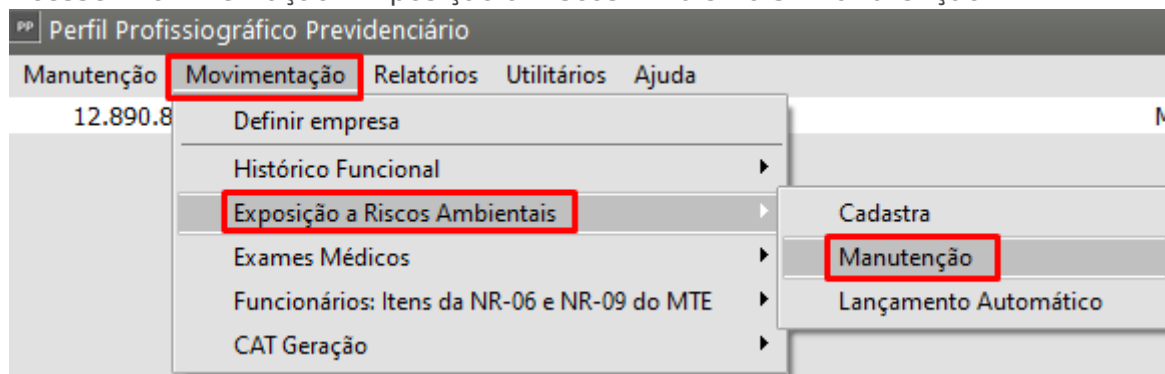
**Descrição:** Já existe no evento um grupo com mesma chave de identificação.

**Ação Sugerida:** Verifique se existe algum agente nocivo e/ou EPI cadastrado com código duplicado.

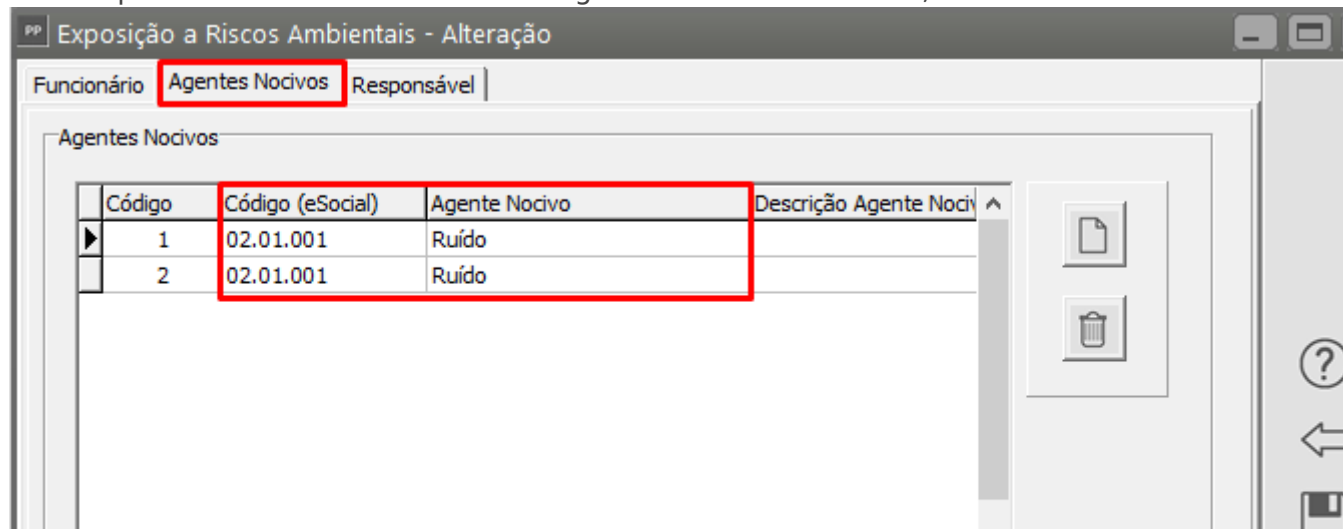
**Causa:** Ocorre quando tem código de agente nocivo e/ou EPI duplicado, levado no XML.

**Como corrigir:**

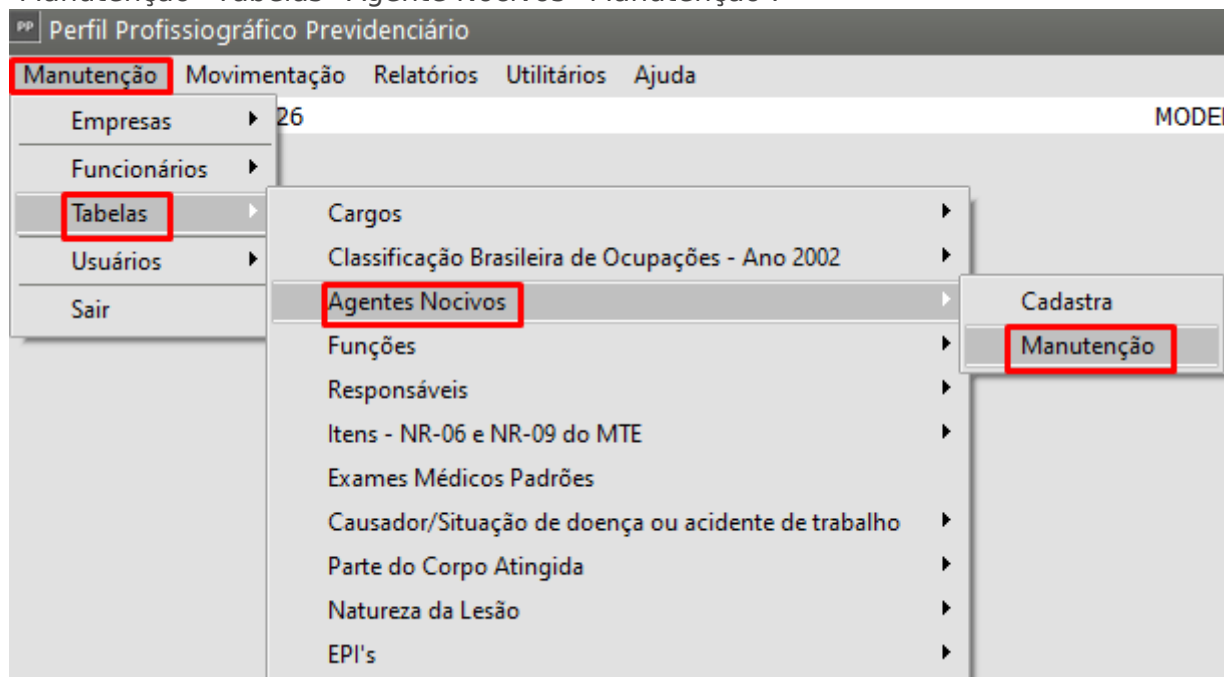
1. Acesse 'Movimentação>Exposição a Riscos Ambientais>Manutenção':



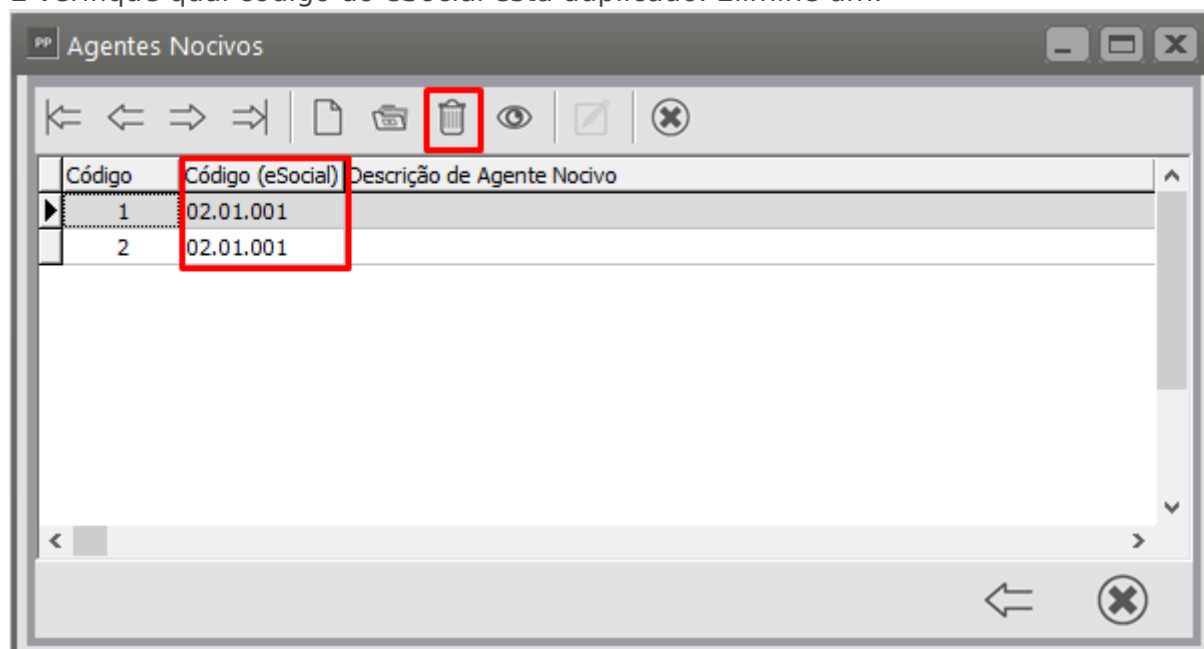
E verifique se foi cadastrado o mesmo agente nocivo duas vezes, elimine um:



Para cadastrar duas vezes para o funcionário, significa que o mesmo agente nocivo foi cadastrado duas vezes na tabela, para evitar esse problema, acesse 'Manutenção>Tabelas>Agente Nocivos>Manutenção':

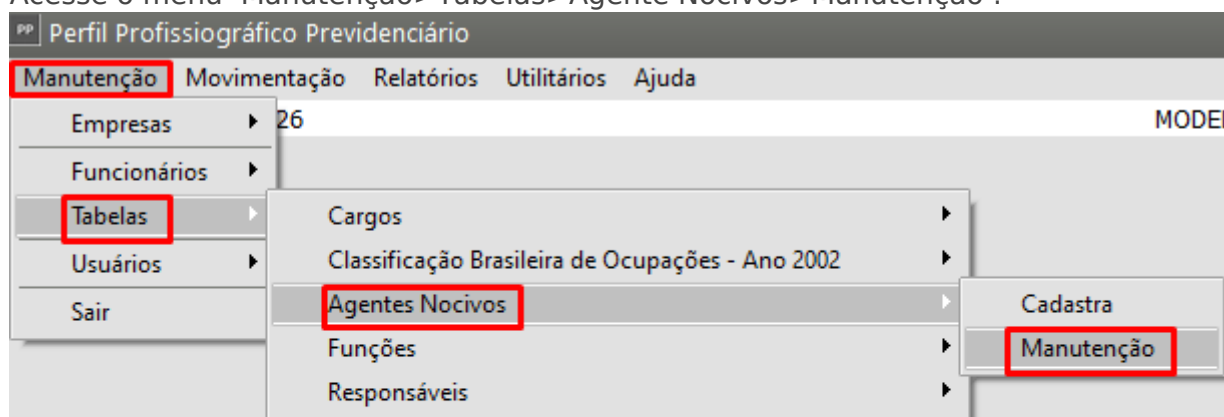


E verifique qual código do eSocial está duplicado. Elimine um:



Caso não seja o seu agente nocivo que está duplicado, é o EPI cadastrado, verifique o passo a passo a baixo ↓

2. Acesse o menu 'Manutenção>Tabelas>Agente Nocivos>Manutenção':



Abra o Agente Nocivo que está cadastrado para o funcionário e verifique na aba 'EPC/EPI' qual EPI cadastrado está duplicado e elimine um:

Agentes Nocivos - Alteração

Detalhes Agente Nocivo **EPC/EPI**

EPC  
Utiliza EPC?  
0 - Não se aplica ☐ EPC Eficaz na neutralização dos riscos ao trabalhador?

EPI  
Utiliza EPI?  
2 - Utilizado ☒ EPI Eficaz na neutralização dos riscos ao trabalhador?

Detalhes

	Código	Certificado de Aprovação	Descrição
▶	1	0001	
	2	0001	

< >

? ← [Save] [Cancel] →

**OBS.:** Na hora de cadastrar se informar o N° Certificado de Aprovação, então, não vai preencher a descrição.

Caso não tenha o N° do Certificado de Aprovação, então, é obrigatório o preenchimento da descrição.

3. Após realizar as correções a cima, envie novamente o s2240 que está com o status 'Aguardando Correção'